

**Compañía Nacional de Fuerza y Luz, S.A.**  
**Dirección de Administración y Finanzas**  
**Unidad de Administración Financiera y Contable**  
**Área Control Presupuesto**

**Informe de liquidación presupuestaria 2023**

Elaborado por:  
Guillermo Chinchilla Zúñiga  
Área Presupuesto



## Contenido

<b>Plan operativo empresarial</b> .....	3
Metas de gestión.....	4
Indicadores empresariales .....	15
<b>Situación numérica</b> .....	44
Comentarios .....	45
Resumen .....	70
Ingresos .....	72
Presupuesto total .....	74
Presupuesto de operación .....	80
Presupuesto de inversión .....	87
<b>Conciliación con Estados Financieros</b> .....	91
<b>Clasificación Económica</b> .....	93
<b>Acciones correctivas</b> .....	95
<b>Modificaciones presupuestarias</b> .....	99

## Anexos

Anexo n°1 Detalle de plazas .....	109
Anexo n°2 Detalle de dietas .....	116
Anexo n°3 Detalle de incentivos salariales.....	118
Anexo n°4 Detalle de transferencias.....	131
Anexo n°5 Detalle de préstamos.....	133
Anexo n°6 Origen y aplicación de recursos .....	153
Anexo n°7 Detalle del superávit .....	156



# **Plan Operativo Empresarial Metas de gestión**

## METAS DE GESTIÓN

A continuación, se presenta el resultado de las metas de gestión incluidas en el Plan Operativo Empresarial (POE) para el año 2023.

En el siguiente cuadro, se resume el resultado de las 3 (tres) metas:

### Plan Operativo Empresarial (POE) Metas de Gestión Año 2023

Meta	Unidad de Medida	Meta Iniciativa	Esperado a diciembre	Resultado al mes de diciembre	Cumplimiento
Ejecutar el 22% de la I Etapa de la iniciativa Reconstrucción Integral de la Red de Distribución Eléctrica, sector San José Este (San Pedro, Curridabat, Tirrases) durante el 2023	%	100% (22% - 2023)	22%	17%	77,27%
Ejecutar 145.948 UMAs en el Sistema de Distribución Eléctrico y reponer el inventario de materiales asociado a Mejoras en la Red de Distribución	Q	145.948	145.948	134.097	91,88%
Instalar 5.756 luminarias del Sistema Alumbrado Público en diferentes sectores del Área Servida	Q	5.756	5.756	6.798	100%

A continuación, se presenta un detalle para cada una de ellas.

**a. Reconstrucción Integral de la Red de Distribución Eléctrica (RIDE), sector San José Este (San Pedro, Curridabat, TIRRASES). Etapa I**

**Objetivo Estratégico:** OE.10 Modernizar los sistemas de producción y distribución de la empresa, al 2027.

**Dirección a cargo:** Distribución de la Energía

**Descripción:** La iniciativa RIDE San José Este comprende la reconstrucción integral del sistema de distribución de energía eléctrica y alumbrado público, en la zona que involucra las cabeceras de distrito de San Pedro, Curridabat y TIRRASES, en los cantones de Curridabat y Montes de Oca.

Dicha iniciativa consiste en una conversión del nivel de tensión eléctrica, pasando de un nivel de tensión de 13.8 kV a 34.5 kV en las zonas involucradas, incluye la renovación de la infraestructura de la red de distribución eléctrica y a su vez, considera otros aspectos que vienen a complementar la solución y respuesta que se busca se busca brindar al mercado actual, formando parte de la solución integral, lo relacionado con las nuevas tendencias tecnológicas de comunicación, las cuales permiten ampliar los alcances del proyecto de cara a una gestión operativa más estratégica para la CNFL, aprovechando la adición del componente de automatización por medio de equipos de control en media tensión.

Los principales trabajos desarrollados con la ejecución del proyecto se basan en los Diseños de Red Eléctrica descritos a continuación:

- Cambio de la red de media y baja tensión.
- Instalación de postes y sistema de anclaje.
- Instalación de conductores, aisladores, herrajes y cambio de acometidas.
- Conversión de tensión en sectores de reconstrucción, pasando de un sistema de 13,8 kV a un sistema de 34.5 kV.
- Traslado de acometidas subterráneas de media tensión.
- Instalación de equipos de protección y transformación.
- Construcción de obras civiles.

- Instalación de equipos requeridos para la administración y automatización de la red de distribución, correspondientes a interruptores y seccionadores.
- Instalación de luminarias de Alumbrado Público con tecnología LED, sustituyendo las unidades de sodio de alta presión y halogenuros metálicos existentes.
- Entrega de planos.
- Incluye retiro de equipo de red eléctrica, no involucrado con el sistema de telecomunicaciones y cableras.
- Instalación de fibra óptica.
- Instalación de sistema de medición operativa de acuerdo con el alcance establecido por el Área Control y Reducción de Pérdidas de Energía.

Esta obra viene a solventar progresivamente la problemática de caducidad de la red eléctrica en sectores de gran importancia desde el punto de vista de distribución y venta de energía para la CNFL y además, permite disminuir la incidencia de averías ante la exposición constante de las redes a condiciones climáticas y averías ocasionadas por agentes externos o por falla de equipos de protección adecuados; es decir, permitirá aumentar los respaldos operativos de la red para mejorar la calidad y continuidad del servicio eléctrico.

Se estima que este proyecto inicie en el 2023 y se concluya como una obra útil y utilizable en el 2026.

Los beneficios esperados de la iniciativa son los siguientes:

- Solución progresiva de la problemática de caducidad de la red eléctrica.
- Cambio de luminarias de sodio de alta presión por tecnología LED.
- Disminución de la incidencia de averías, ocasionadas por la exposición constante de redes a condiciones climáticas y agentes externos.
- Aumento de respaldos operativos de la red y mejora en la calidad del servicio eléctrico al instalarse equipos de protección adecuados.
- Mejoramiento de los niveles establecidos de continuidad y calidad en el suministro de energía eléctrica, de los circuitos involucrados en el sector a intervenir.
- Aumento de la altura de postes y montajes.

La CNFL como empresa distribuidora pretende con esta iniciativa, brindar un servicio eléctrico continuo y de calidad por encima de los estándares establecidos, para contar con una red de distribución eléctrica robusta en todos los aspectos, que le permita satisfacer las necesidades de sus clientes, no sólo en cuanto a disponibilidad, sino también en cuanto a calidad y continuidad, en el entendido que la energía eléctrica constituye uno de los principales insumos en los hogares, el comercio y la industria.

Se estima que, con la ejecución de este proyecto, la cantidad de clientes beneficiados es de 27.347 los cuales representan un consumo de energía promedio de 13,74 GWh, una demanda máxima promedio de 31.410 kW y una facturación promedio de 1.593 millones de colones.

Para la construcción de la iniciativa se utilizan recursos propios de la CNFL y se recupera el monto de inversión a través de las tarifas aprobadas para el Sistema de Distribución y Sistema de Alumbrado Público.

La energía es un bien fundamental para la sociedad moderna. La seguridad y oportunidad de su abastecimiento, calidad y continuidad y precio son componentes claves para la competitividad y el desarrollo sostenibles de nuestro país. El progreso de un país requiere, entre otros aspectos, un sector energético eficiente, eficaz y con capacidad de desarrollo y actualización continua.

La iniciativa RIDE San José Este corresponde a una macro inversión de reconstrucción de la red de distribución existente, y el objetivo es la mejora del servicio eléctrico existente brindado a los clientes, por lo que, no se consideran costos adicionales de actividades u obras sociales ni ambientales; sin embargo, dentro de la contratación de las obras, si se consideran medidas de salud ocupacional, manejo de la gestión ambiental, atención de inconformidades de los clientes de la zona de influencia directa. Además, se considera para la ejecución de las obras, la coordinación, gestión de permisos y otros trámites con instancias externas según corresponda, tales como: SETENA, MOPT, CONAVI y Municipalidades.

**Meta:** Ejecutar el 22% de la I Etapa de la iniciativa Reconstrucción Integral de la Red de Distribución Eléctrica, sector San José Este (San Pedro, Curridabat, TIRRAS) durante el 2023.

**Meta física:**

Año 2023 (Acumulado)							
	I Trimestre	II Trimestre	III Trimestre	V Trimestre	2024	2025	2026
<b>Meta</b>	15%	17%	18%	22%	55%	88%	100%
<b>Avance físico</b>	15%	16%	16%	17%	0%	0%	0%
<b>Cumplimiento</b>	<b>100%</b>	<b>94,12%</b>	<b>88,89%</b>	<b>77,27%</b>	<b>0%</b>	<b>0%</b>	<b>0%</b>

**Avance monetario (miles de colones):**

	I Trimestre	II Trimestre	III Trimestre	IV Trimestre
<b>Presupuesto</b>	1 489 818	2 191 835	1 598 626	1 162 442
<b>Ejecución</b>	469 745	587 752	589 321	1 004 370
<b>% Ejecución</b>	<b>31,53%</b>	<b>26,82%</b>	<b>36,86%</b>	<b>86,40%</b>

**Comentario:**

Al finalizar el cuarto trimestre del 2023, se logra obtener un porcentaje real de avance del proyecto del 17%.

El atraso se debe a actividades relacionadas con el proceso de contratación, específicamente a ampliaciones de plazo de la apertura de ofertas, apelación del acto de adjudicación, atraso en la firma del contrato y cambios en la confección de la certificación presupuestaria, así como el envío de la contratación a la Contraloría General de la República (CGR) para el Refrendo Contralor.

Además, con el programa oficial, el inicio de la construcción estaba estimado iniciar en el IV trimestre del 2023.

Otra actividad con retraso corresponde al proceso de adquisición de los materiales de Fibra Óptica (FO), actividad que se trasladará al año 2025, para lo cual, se confeccionará el respectivo Control de Cambio.



Durante este año se dio seguimiento al proceso de contratación de la empresa que construirá el proyecto, préstamo de materiales a otras dependencias por faltantes de materiales en inventario del Almacén, así como, seguimiento a los procesos de compra de materiales y devolución de materiales prestados a otras dependencias.

Es importante destacar que esta iniciativa se encuentra planificada para concluir satisfactoriamente en el 2026.

## **b. Adiciones al Sistema de Distribución Eléctrica (Red aérea)**

**Objetivo Estratégico:** OE.10 Modernizar los sistemas de producción y distribución de la empresa, al 2027.

**Dirección a cargo:** Distribución de la Energía

**Descripción:** Ejecutar obras de infraestructura eléctrica denominadas estudios de ingeniería que son diseñados por la Unidad de Planificación y Diseño del Sistema de Distribución, aprobados por la Dirección Distribución de la Energía y le corresponde al Área de Ampliaciones del Sistema de Distribución ejecutarlos. Son requerimientos del sistema de distribución producto de las necesidades de la red como tal y de los clientes.

Dichas obras consisten principalmente en:

- Extensiones de líneas de media y baja tensión, algunas son necesarias para dar nuevos servicios cuando se construyen edificaciones, otras cuando se declara calle pública y se requiere red eléctrica nueva.
- Relocalizaciones de postes como necesidad de la red, por presentar peligro a terceros, o por ampliación de vías públicas.
- Instalación de nuevos puntos de transformación y repotenciación de los existentes, instalación, cambio, traslado y/o retiro de transformadores por sobrecarga, por estar derramando aceite, por no encontrarse en óptimas condiciones de funcionamiento, etc.
- Cambio de conductor eléctrico por deterioro.
- Reconstrucciones menores de segmentos de red que han superado su vida útil y presentan alguna condición especial por lo que amerita su intervención.
- Retiro de líneas solicitados por clientes y según las necesidades y recomendaciones de la empresa.

Todas estas obras contribuyen a satisfacer la responsabilidad principal que tiene la CNFL, de acuerdo con los requerimientos de la normativa vigente relacionada con la distribución de energía eléctrica de calidad, con lo cual se contribuye al desarrollo económico y social del país.

**Meta:** Ejecutar 145.948 UMAs en el Sistema de Distribución Eléctrico y reponer el inventario de materiales asociado a Mejoras en la Red de Distribución.

**Meta física:**

<b>Año 2023 (Acumulado)</b>				
	<b>I Trimestre</b>	<b>II Trimestre</b>	<b>III Trimestre</b>	<b>IV Trimestre</b>
<b>Meta</b>	28.584	52.369	90.549	145.948
<b>Avance físico</b>	38.389	57.039	87.253	134.097
<b>Cumplimiento</b>	<b>100%</b>	<b>100%</b>	<b>96,36%</b>	<b>91,88%</b>

**Avance monetario (miles de colones):**

	<b>I Trimestre</b>	<b>II Trimestre</b>	<b>III Trimestre</b>	<b>IV Trimestre</b>
<b>Presupuesto</b>	2.779.762	2.922.090	3.132.296	2.955.415
<b>Ejecución</b>	47.545	173.094	325.487	2.298.734
<b>% Ejecución</b>	<b>1,71%</b>	<b>5,92%</b>	<b>10,39%</b>	<b>77,78%</b>

**Comentario:**

En el este trimestre, se completó la construcción de ciento treinta y cuatro mil noventa y nueve (134.097) UMAs (Unidad Mínima Activable) asociadas a la Red de Distribución Eléctrica; es importante indicar, que dentro de las obras ejecutadas se mencionan: reconstrucción o adecuación de infraestructura eléctrica, ampliación del sistema de distribución eléctrica subterráneo en MT Y/O BT, ampliación del sistema de distribución eléctrica aéreo en MT Y/O BT, instalación, sustitución o traslado de equipo de protección o de medición (MT), instalación, sustitución, reemplazo, traslado o traspaso de transformadores, entre otros.

Es importante indicar que durante este trimestre se construyeron 44 Diseños de Red Eléctrica (DRE), de los cuales 15 tuvieron complemento de Alumbrado Público.

Las principales razones por las cuales no se logró el 100% en la ejecución de los Diseños de Red Eléctrica, se debe a los constantes cambios en el cronograma, la falta de reposición de personal, el constante mantenimiento correctivo en las grúas, así como la construcción de DRE pagados por clientes y, también, la construcción de otros DRE no asociados al Proyecto 5, los cuales, suman 13.630 UMAS; sin embargo, se debe considerar que al sumar estas 13.630 UMAS a las 134.097 UMAS de DRE construidos del Proyecto 5, la cantidad se eleva a 147.727 UMAS instaladas por el personal del Proceso Construcción de Líneas, lo que supera la meta establecida para el año 2023.

### **c. Programa de Ampliación, Renovación y Sustitución del Sistema de Alumbrado Público**

**Objetivo Estratégico:** OE.10 Modernizar los sistemas de producción y distribución de la empresa, al 2027.

**Dirección a cargo:** Distribución de la Energía

**Descripción:** El sistema de Alumbrado Público además de representar una mejora para la calidad de vida de nuestros clientes, se ha constituido en un servicio indispensable que contribuye a la seguridad ciudadana de la población, por eso es marcada la importancia para los clientes, de contar con un servicio oportuno, continuo y de buena calidad. De ahí que su propósito es salvaguardar, facilitar y mejorar el tráfico de vehículos y peatones, proporcionando beneficios económicos y sociales a la población.

Bajo esa perspectiva, la inversión permanente consiste en ampliar el servicio de alumbrado público, mediante la instalación de luminarias eficientes, con tecnología LED de última generación en diferentes potencias, para las diversas aplicaciones como luminarias viales, ornamentales y tipo proyector para túneles, a utilizar tanto en carreteras, autopistas, bulevares, como en parques cantonales, ubicados dentro del área servida por la CNFL.

La actividad se ejecuta con mano de obra contratada y el Área Diseño y Construcción de Alumbrado, utiliza el personal y los vehículos de planta para atender la administración de estos contratos.

El proyecto, además, contempla la renovación de luminarias existentes dentro del área servida por CNFL con el fin de reducir la potencia instalada y por ende el consumo energético con el uso de tecnología más eficiente y disminuir la obsolescencia del sistema.

Adicionalmente, este proyecto contempla la sustitución de luminarias de alumbrado público, en el área servida por la Compañía Nacional de Fuerza y Luz S.A., en respuesta de los reportes de daños presentados por los usuarios del sistema y que impiden la continuidad del servicio. Lo anterior, dado que muchos de los usuarios del servicio de alumbrado público de la zona de servicio de la CNFL no son clientes directos de la empresa, hacen un importante uso del servicio, mientras se trasladan en automóvil a su hogar, a su centro de trabajo o bien cuando transitan por aceras, parques y bulevares.

**Meta:** Instalar 5.756 luminarias, Alumbrado Público en diferentes sectores del área servida.

**Meta física:**

<b>Año 2023 (Acumulado)</b>				
	<b>I Trimestre</b>	<b>II Trimestre</b>	<b>III Trimestre</b>	<b>IV Trimestre</b>
<b>Meta</b>	1.200	3.000	4.690	5.756
<b>Avance físico</b>	1.442	2.942	4.536	6.798
<b>Cumplimiento</b>	<b>100%</b>	<b>98,07%</b>	<b>96,72%</b>	<b>100%</b>

**Avance monetario (miles de colones):**

	<b>I Trimestre</b>	<b>II Trimestre</b>	<b>III Trimestre</b>	<b>IV Trimestre</b>
<b>Presupuesto</b>	746 143	1 265 034	1 512 619	1 564 929
<b>Ejecución</b>	636	2 401	304 976	979 118
<b>% Ejecución</b>	<b>0,09%</b>	<b>0,19%</b>	<b>20,16%</b>	<b>62,57%</b>

**Comentario:**

Para este trimestre, la realización de las obras fue posible debido a la coordinación entre las dependencias de la CNFL para ejecutar los estudios de ingeniería. Esta colaboración entre dependencias se da como medida de contingencia ante las complicaciones presentadas para la adjudicación del contrato por demanda 2022PP-000284-0000200001, proceso que inició desde octubre del 2022 y fue resuelto hasta noviembre de 2023. A pesar de los inconvenientes presentados a lo largo del año, se obtiene un resultado más favorable del esperado.

Es importante destacar que para este trimestre se logró la instalación de 126 luminarias ampliadas en el sistema de alumbrado público y en lo que respecta a la renovación del sistema de Alumbrado Público se instalaron 669 luminarias, para un total anual de 211 luminarias ampliadas y 680 luminarias renovadas.

Es importante indicar que durante este período se atendieron 2.702 reportes de averías y se realizaron 1.073 sustituciones de luminarias con equipos de iluminación de tecnología LED de diferentes potencias y 394 luminarias LED ornamentales; las cuales fueron instaladas para atender las averías reportadas y la atención de los trabajos efectuados en el cantón de San José, respectivamente.



# **Plan Operativo Empresarial**

## **Indicadores empresariales**

## INDICADORES EMPRESARIALES 2023

En relación con los Indicadores Empresariales considerados en el Plan Operativo Empresarial, se presentan los resultados logrados al 31 de diciembre de 2023.

Las áreas que participan en los procesos internos son: Comercialización, Distribución de la Energía, Generación de la Energía, Estrategia y Desarrollo del Negocio y Administración, entre otras, que tiene como meta lograr que los requerimientos de energía eléctrica de los clientes se completen a satisfacción del mismo, en los diferentes sectores atendidos por la CNFL.

A continuación, se presenta un cuadro que muestra la ubicación por nivel de cumplimiento de los trece (13) Indicadores Empresariales:

Indicador empresarial	Meta Anual	Meta Mensual	Real a Diciembre	Cumplimiento
<b>Rendimiento de Activos en Operación</b>	1,50%	1,50%	3,03%	100%
<b>Margen EBITDA</b>	13,70%	13,70%	15,46%	100%
<b>Margen Operativo</b>	3,16%	3,16%	6,03%	100%
<b>Razón Circulante</b>	1,44 veces	1,44 veces	1,49 veces	100%
<b>Tiempo de Instalación de Servicios (monofásicos baja tensión)</b>	1,55 días hábiles	1,55 días hábiles	1,22 días hábiles	100%
<b>Frecuencia Promedio de Interrupciones (FPI)</b>	3,95 Veces	3,95 veces	3,75 veces	100%
<b>Duración Promedio de las Interrupciones Registradas (DPIR)</b>	2,98 Horas	2,98 horas	3,40 horas	87,65%
<b>Tiempo de Atención de Averías</b>	7 Horas	7 horas	5,95 horas	100%
<b>Tiempo de Atención de Averías de Alumbrado Público</b>	2,60 días hábiles	2,60 días hábiles	1,70 días hábiles	100%
<b>Pérdidas de Energía Eléctrica</b>	9,96%	9,96%	9,48%	100%
<b>Recuperación de la Facturación</b>	99,00%	99,00%	99,05%	100%
<b>Índice de Estudio de Satisfacción del Cliente</b>	85%	85%	82,41%	97,65%
<b>Número de Centros de Recarga Rápida Instalados</b>	3 centros	3 centros	2 centros	66,67%

Los valores meta fueron actualizados según el plan de implementación de la Estrategia Empresarial aprobado por el Consejo de Administración en agosto anterior.



**Rango de 0%-50%:**

**Rango de 51%-75%:**

- Número de Centros de Recarga Rápida Instalados. 66,67%

**Rango de 76%-100%:**

- Rendimiento de Activos en Operación. 100%
- Margen EBITDA. 100%
- Margen Operativo. 100%
- Razón Circulante. 100%
- Tiempo de Instalación de Servicios (monofásico baja tensión). 100%
- Frecuencia Promedio de Interrupciones (FPI). 100%
- Duración Promedio de Interrupciones Registradas (DPIR). 87,65%
- Tiempo de Atención de Averías (horas). 100%
- Tiempo de Atención de Averías de Alumbrado Público. 100%
- Pérdidas de Energía Eléctrica. 100%
- Recuperación de la Facturación. 100%
- Índice de Estudio de Satisfacción del Cliente. 97,65%

La mayoría de los Indicadores Empresariales evaluados a diciembre de 2023 presentan resultados positivos; sin embargo, un (1) indicador obtiene un resultado del 66,67%; un (1) indicador muestra un cumplimiento del 87,65%, un (1) indicador presenta un 97,65% de cumplimiento y los restantes diez (10) indicadores presentan un cumplimiento del 100%.

Estos resultados contribuyen al logro de la estrategia empresarial de la CNFL, facilitando que la prestación del servicio eléctrico sea continua para cubrir el requerimiento de los clientes dentro del área servida por la Empresa.

#### **a. Rendimiento de Activos en Operación**

**Objetivo Estratégico:** OE.01 Garantizar el buen desempeño de los indicadores mínimos de rentabilidad financiera resguardando la disponibilidad de recursos de operación e inversión, y eliminando las soluciones no rentables permitidos en el marco regulatorio al año 2027.

**Propósito del indicador:** Determinar la relación que existe entre la utilidad de operación y el activo fijo promedio total de la empresa, para definir el desempeño en la utilización de los activos productivos para generar ingresos para cubrir los gastos y costos de operación en determinado período.

**Fórmula de cálculo:**

Utilidad Operación / Activo Fijo Promedio

**Meta del indicador:** Para el 2023 se estimó una meta anual de 1,50%, mientras que su meta mensual es de 1,50%. Esta información tiene como fuente la actualización del Plan Financiero 2023 del mes de agosto 2023.

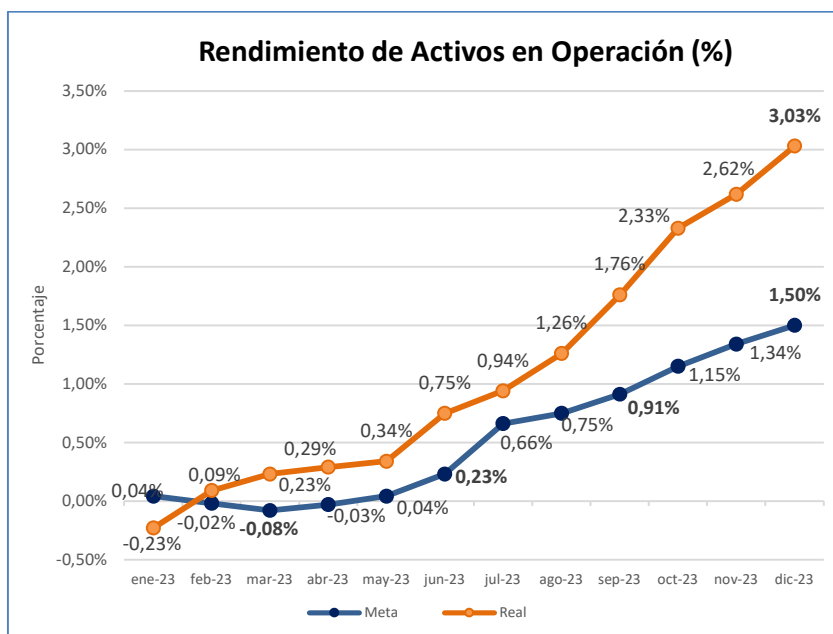
**Datos reales al 31-12-2023**

Al 31 de diciembre, con el cierre contable se logra un porcentaje de rendimiento sobre operación del 3,03%. Cumplimiento 100%.

**Factores incidentes:**

- En este período los costos y gastos de operación, no superan los ingresos de la empresa, por lo que se obtiene una utilidad operativa positiva; gracias a los esfuerzos realizados para disminuir el impacto provocado por la Pandemia por COVID-19, estos esfuerzos se resumen en la gestión de comercialización para lograr ingresos con poca afectación, además de las medidas de contención de gasto.

**Instrumental gráfico:**



**Resumen:**

Indicador Empresarial	Meta Anual	Meta a Diciembre	Real a Diciembre	% Cumplimiento
<b>Rendimiento de Activos en Operación</b>	1,50%	1.50%	3,03%	100%

## **b. Margen EBITDA**

**Objetivo Estratégico:** OE.01 Garantizar el buen desempeño de los indicadores mínimos de rentabilidad financiera resguardando la disponibilidad de recursos de operación e inversión, y eliminando las soluciones no rentables permitidos en el marco regulatorio al año 2027.

**Propósito del indicador:** Este indicador tiene como objetivo medir la capacidad de generación de recursos para cubrir los costos y gastos de operación y mantenimiento, dejando disponible para la atención del gasto financiero, sin considerar la depreciación.

### **Fórmula de cálculo:**

$$(EBITDA / \text{Total de Ingresos de Operación}) * 100$$

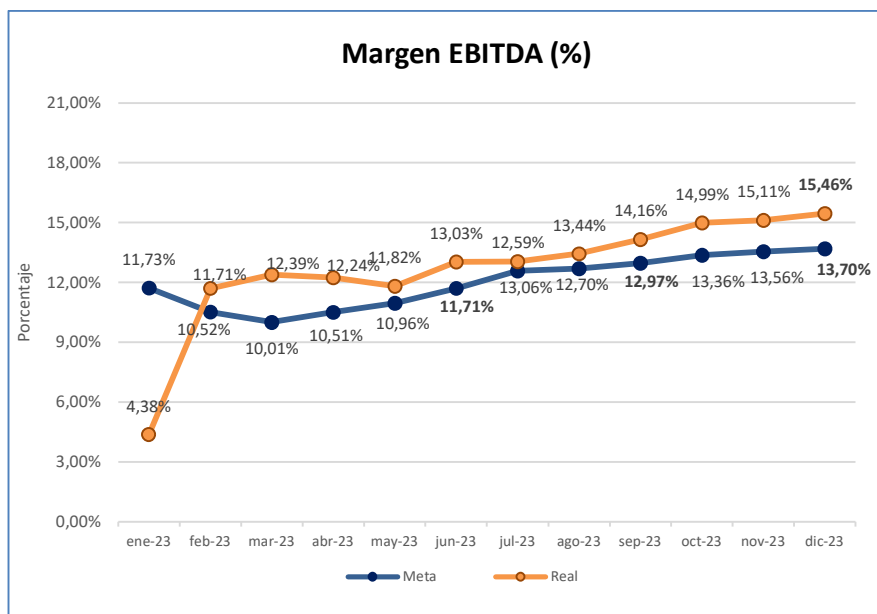
**Meta del indicador:** La meta de este indicador se estima en 13,70% para el año 2023 y para el mes de diciembre en 13,70%. Esta información tiene como fuente la actualización del Plan Financiero 2023 del mes de agosto 2023.

**Datos reales al 31-12-2023:** Se logra un 15,46% en el margen EBITDA acumulado. Cumplimiento 100%.

### **Factores incidentes:**

- La proyección muestra un comportamiento del EBITDA (utilidades de operación más depreciación) favorable, afectando en igual sentido al indicador por los motivos mencionados en el comentario del Indicador Rendimiento de Activos en Operación.

**Instrumental gráfico:**



**Resumen:**

Indicador Empresarial	Meta Anual	Meta a Diciembre	Real a Diciembre	% Cumplimiento
<b>Margen EBITDA</b>	13,70%	13,70%	15,46%	100%

### **c. Margen Operativo**

**Objetivo Estratégico:** OE.01 Garantizar el buen desempeño de los indicadores mínimos de rentabilidad financiera resguardando la disponibilidad de recursos de operación e inversión, y eliminando las soluciones no rentables permitidos en el marco regulatorio al año 2027.

**Propósito del indicador:** Este indicador tiene como objetivo medir el número de veces que podemos cubrir con los ingresos de operación, los costos y gastos de operación y mantenimiento incluyendo la depreciación, además refleja la capacidad de generar ganancias de la actividad ordinaria.

#### **Fórmula de cálculo:**

$$(\text{Utilidad de Operación} / \text{Ingresos de Operación}) * 100$$

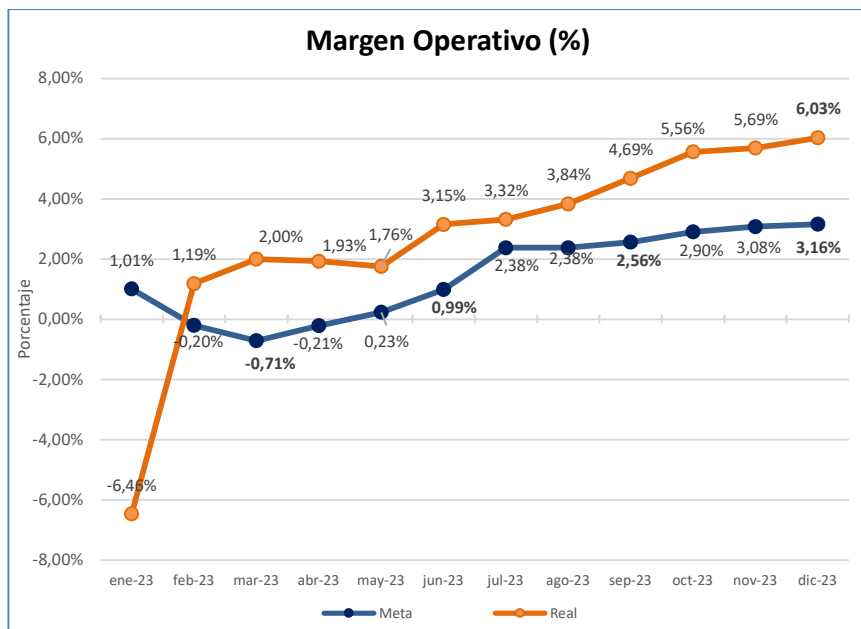
**Meta del indicador:** La meta anual de este indicador se estima en 3,16% y la meta mensual es de 3,16%. Esta información tiene como fuente la actualización del Plan Financiero 2023 del mes de agosto 2023.

**Datos reales al 31-12-2023:** El margen operativo acumulado presenta un dato de 6,03% al completarse el cuarto trimestre del año. Cumplimiento 100%.

#### **Factores incidentes:**

La proyección muestra un comportamiento del EBITDA (utilidades de operación más depreciación) favorable, afectando en igual sentido al indicador por los motivos mencionados en el comentario del Indicador Rendimiento de Activos en Operación.

**Instrumental gráfico:**



**Resumen:**

Indicador Empresarial	Meta Anual	Meta a Diciembre	Real a Diciembre	% Cumplimiento
<b>Margen Operativo</b>	3,16%	3,16%	6,03%	100%

#### **d. Razón Circulante**

**Objetivo Estratégico:** OE.01 Garantizar el buen desempeño de los indicadores mínimos de rentabilidad financiera resguardando la disponibilidad de recursos de operación e inversión, y eliminando las soluciones no rentables permitidos en el marco regulatorio al año 2027.

**Propósito del indicador:** Determinar la capacidad de una empresa para pagar sus obligaciones a corto plazo, o que tienen un vencimiento a más tardar en un año.

**Fórmula de cálculo:**

Activos Circulantes Totales / Pasivos Circulantes Totales

**Meta del indicador:** La meta anual de este indicador se estima en 1,44 veces y para el mes de diciembre la meta es de 1,44 veces. Esta información tiene como fuente la actualización del Plan Financiero 2023 del mes de agosto 2023.

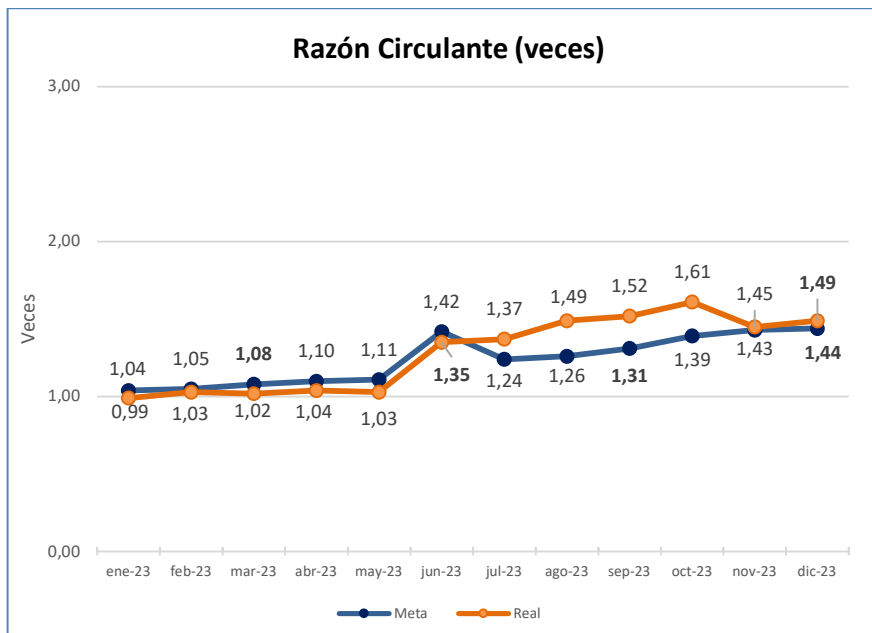
**Datos reales al 31-12-2023:** La razón circulante presenta un dato de 1,49 veces al concluir este último trimestre del año. Cumplimiento 100%.

**Factores incidentes:**

- Este indicador de liquidez nos muestra que la empresa cuenta con suficientes recursos financieros para permanecer solvente en el corto plazo.



**Instrumental gráfico:**



**Resumen:**

Indicador Empresarial	Meta Anual	Meta a Diciembre	Real a Diciembre	% Cumplimiento
<b>Razón Circulante</b>	1,44 veces	1,44 veces	1,49 veces	100%

#### **e. Tiempo Instalación de Servicios (monofásicos baja tensión)**

**Objetivo Estratégico:** OE.02 Fortalecer los procesos de interacción y gestión de cliente incrementando así la percepción e imagen positiva de la CNFL, al año 2027.

**Propósito del indicador:** Es el tiempo promedio desde que el cliente realiza la solicitud de un servicio nuevo a baja tensión, hasta que este queda debidamente conectado, independientemente del número de visitas que se ocupen para finalizar la solicitud.

#### **Fórmula de cálculo:**

Sumatoria de los tiempos de ejecución de servicios nuevos a baja tensión / Cantidad de servicios nuevos ejecutados a baja tensión

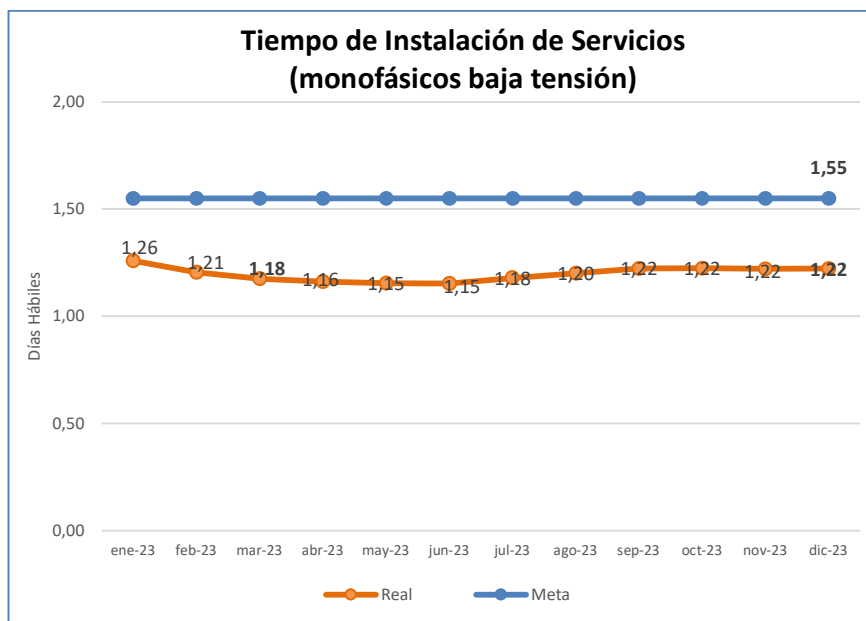
**Meta anual del indicador:** La meta anual de este indicador se estima en 1,55 días hábiles para el año 2023.

**Datos reales al 31-12-2023:** El resultado del indicador al 31 de diciembre, fue en promedio de 1,22 días hábiles la atención de servicios nuevos. Cumplimiento 100%.

#### **Factores clave:**

- Inspección en sitio para determinar el cumplimiento de requisitos técnicos por parte del cliente, previos a la instalación del servicio.
- Comunicación y coordinación adecuada entre las Sucursales, con la finalidad de atender oportunamente el requerimiento del cliente por servicios nuevos.
- Personal técnico y administrativo calificado, que conocen los procesos internos relacionados con la instalación de servicios nuevos, lo cual agiliza la prestación del servicio a los clientes.
- Disponibilidad de personal técnico para atender los requerimientos de clientes que solicitan servicios nuevos.

**Instrumental gráfico:**



**Resumen:**

Indicador Empresarial	Meta Anual	Real a Diciembre	% Cumplimiento
Tiempo de Instalación de Servicios (monofásicos baja tensión)	1,55 días hábiles	1,22 días hábiles	100%

#### **f. Frecuencia Promedio de las Interrupciones (FPI)**

**Objetivo Estratégico:** OE.10 Modernizar los sistemas de producción y distribución de la empresa, al 2027.

**Propósito del indicador:** Este indicador tiene como propósito, determinar la frecuencia en que se presentan las interrupciones percibidas por los clientes del sistema eléctrico, haciendo referencia a la cantidad de salidas del sistema y el número de clientes que percibieron la interrupción en el servicio brindado.

**Fórmula de cálculo:**

$(\text{Clientes Afectados} * \text{Cantidad Interrupción} / \text{Total de Clientes Conectados}) * 100$

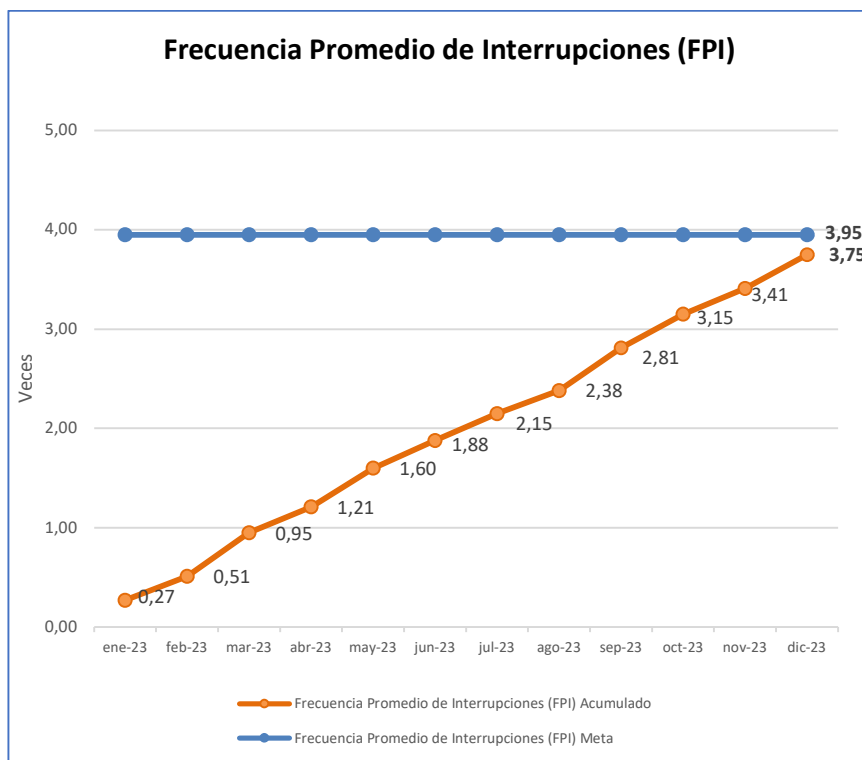
**Meta anual del indicador:** La meta para el 2023, es que la frecuencia en las interrupciones sea de 3,95 veces en promedio.

**Datos reales al 31-12-2023:** Al 31 de diciembre, se logra un acumulado de 3,75 veces en la frecuencia de las interrupciones del servicio eléctrico a los clientes del área servida por la CNFL. Cumplimiento 100%.

**Factores clave:**

- Como aspecto favorable se destacan las suspensiones de servicio para ejecutar acciones de mantenimiento preventivo a la red, así como las suspensiones para la ejecución de obras, con las cuales se dispondrá de una Red Eléctrica acorde a las normas de calidad establecidas.
- Presenta mejoras importantes, dadas las políticas operativas, más equipo de automatización y una época seca con poco viento.
- Otro factor positivo, es el disponer de equipos de trabajo para laborar con líneas energizadas.

**Instrumental gráfico:**



**Resumen:**

Indicador Empresarial	Meta Anual	Real a Diciembre	% Cumplimiento
<b>Frecuencia Promedio de Interrupciones (FPI)</b>	3,95 veces	3,75 veces	100%

### **g. Duración Promedio de las Interrupciones Registradas (DPIR)**

**Objetivo Estratégico:** OE.10 Modernizar los sistemas de producción y distribución de la empresa, al 2027.

**Propósito del indicador:** Medir la duración promedio de las interrupciones en el servicio eléctrico en determinado periodo de tiempo, de acuerdo con los registros en los diferentes sectores del área servida por la CNFL.

**Fórmula de cálculo:**

Duración Interrupción Clientes / Total Clientes Conectados

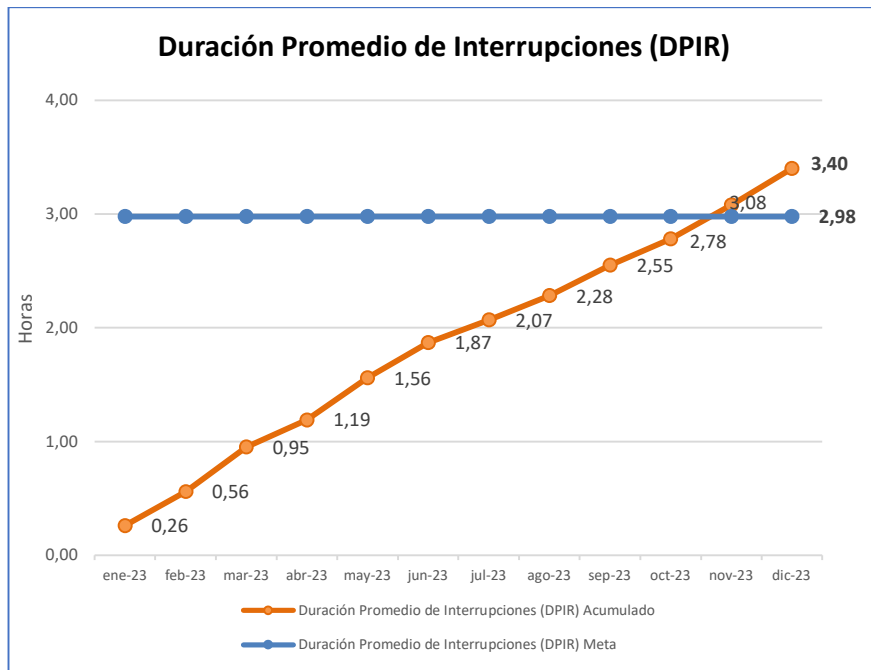
**Meta anual del indicador:** La meta 2023 de este indicador, se estableció en 2,98 horas la duración promedio de las interrupciones registradas entre los diferentes sectores del área servida por la CNFL.

**Datos reales al 31-12-2023:** Al cumplir el cuarto trimestre de 2023, se logra en forma acumulada un resultado de 3,40 horas en la duración de las interrupciones del servicio eléctrico a los clientes del área servida por la CNFL. Cumplimiento 87,65%.

**Observaciones:** La meta programada se logra cumplir en un 87,65% debido a varios factores como el clima ya que se presentaron fuertes vientos, lluvias y rayería los cuales generaron importantes afectaciones en zonas de mayor vegetación a lo que se le debe agregar la imposibilidad de contratar servicios de mano de obra externa para la poda de la vegetación.

Además, la meta se vio afectada por el deterioro gradual en aislamiento o tensión mecánica, los cuales se trataron de mitigar con jornadas extraordinarias los fines de semana.

**Instrumental gráfico:**



**Resumen:**

Indicador Empresarial	Meta Anual	Real a Diciembre	% Cumplimiento
<b>Duración Promedio de las Interrupciones Registradas (DPIR)</b>	2,98 horas	3,40 horas	87,65%

#### **h. Tiempo de Atención de Averías (horas)**

**Objetivo Estratégico:** OE.10 Modernizar los sistemas de producción y distribución de la empresa, al 2027.

**Propósito del indicador:** Este indicador, mide el tiempo de ejecución de averías en determinado lapso, que transcurre desde el momento en que se registra la avería hasta el momento en que la misma es finalizada.

**Fórmula de cálculo:**

$$\frac{\text{Sumatoria del Tiempo Atención de todas las averías}}{\text{Total de Averías Atendidas del Periodo}}$$

**Meta anual del indicador:** La meta anual de este indicador se estima en 7 horas para el año 2023.

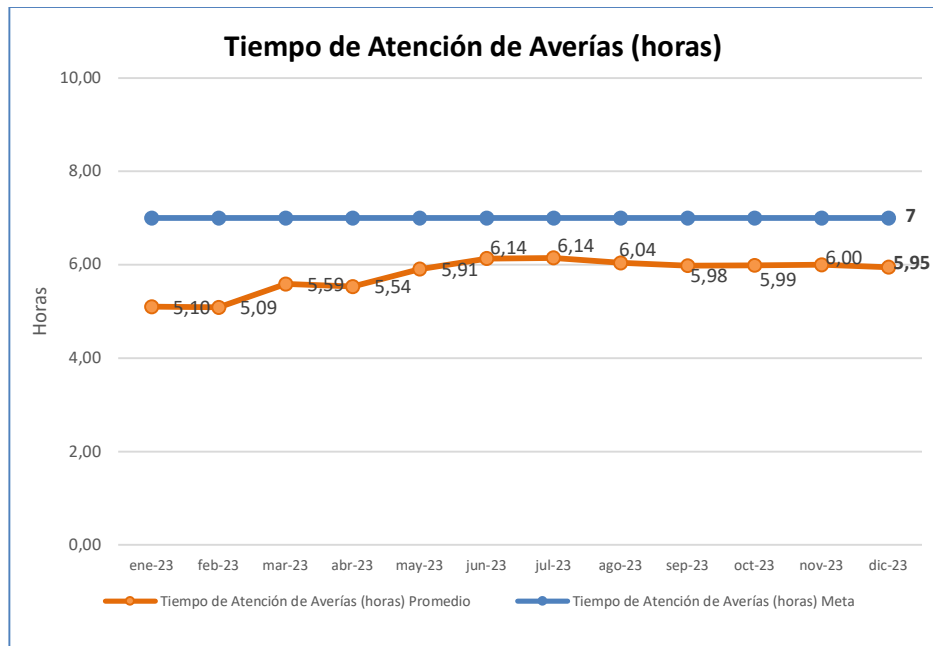
**Datos reales al 31-12-2023:** Al 31 de diciembre, se logra en promedio 5,95 horas la atención de averías. Cumplimiento 100%.

**Factores clave:**

- Mantenimiento a la aplicación "administración del SIPROCOM", que es una herramienta informática que permite llevar el pulso de los reportes atendidos en el campo y el tiempo real de ejecución en cada avería.
- Disponibilidad de recursos presupuestarios para el reconocimiento de tiempo extraordinario, para las cuadrillas que atienden averías en el momento que ocurran.
- Se solicitaron mantenimientos a la administración del SIPROCOM con el fin de realizar mejoras en el listado STQ0160 del Query Builder, herramienta informática que permite llevar el pulso de los reportes atendidos en el campo, los tiempos de ejecución, así como ligarlos con su respectiva dirección administrativa, proceso que conllevó a que los técnicos indiquen en la pestaña "Observación" del reporte que generan los tiempos reales de ejecución en cada avería, y que los mismos se puedan modificar en la pantalla STF0290 del Back Office de SIPROCOM una vez estando en estado "TERM.MÓVIL"; de esta manera, se muestra los tiempos reales de atención.



**Instrumental gráfico:**



**Resumen:**

Indicador Empresarial	Meta Anual	Real a Diciembre	% Cumplimiento
<b>Tiempo de Atención de Averías (horas)</b>	7 horas	5,95 horas	100%

### **i. Tiempo de Atención de Averías de Alumbrado Público**

**Objetivo Estratégico:** OE.10 Modernizar los sistemas de producción y distribución de la empresa, al 2027.

**Propósito del indicador:** Este indicador, mide el tiempo de ejecución de averías de alumbrado público en determinado lapso, que transcurre desde el momento en que se registra la avería del alumbrado público hasta el momento en que la misma es finalizada.

**Fórmula de cálculo:**

Sumatoria del tiempo atención de todas las averías Alumbrado Público / Total de averías atendidas del periodo

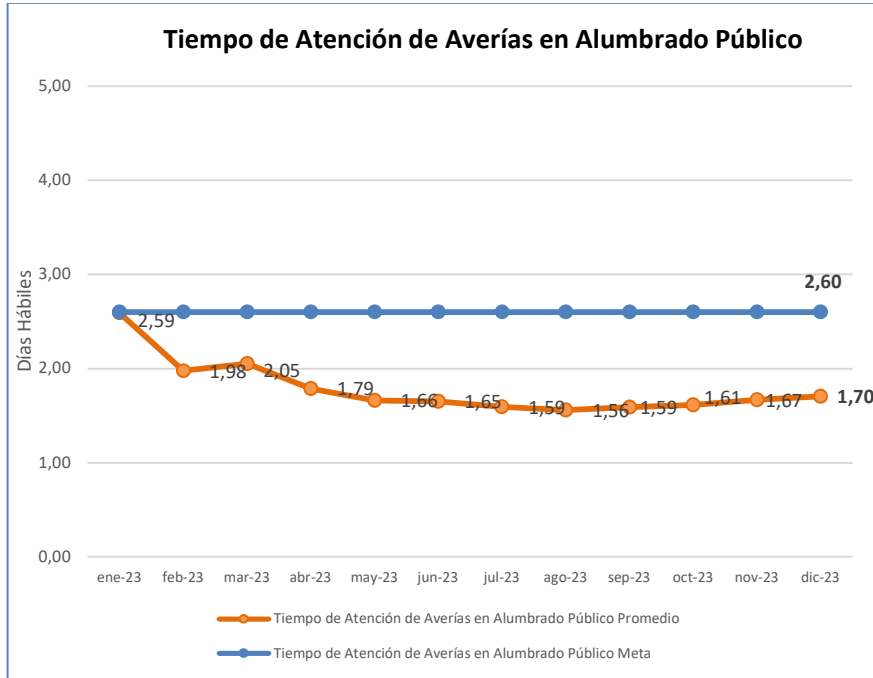
**Meta anual del indicador:** La meta anual de este indicador se estima en 2,60 días hábiles para el año 2023.

**Datos reales al 31-12-2023:** Al 31 de diciembre, se logra en promedio 1,70 días hábiles para la atención de averías en el Alumbrado Público. Cumplimiento 100%.

**Factores clave:**

- Mantenimiento a la aplicación "administración del SIPROCOM", que es una herramienta informática que permite llevar el pulso de los reportes atendidos en el campo y el tiempo real de ejecución en cada avería.
- Disponibilidad de recursos presupuestarios para el reconocimiento de tiempo extraordinario, para las cuadrillas que atienden averías en el momento que ocurran.
- Se solicitaron mantenimientos a la administración del SIPROCOM con el fin de realizar mejoras en el listado STQ0160 del Query Builder, herramienta informática que permite llevar el pulso de los reportes atendidos en el campo, los tiempos de ejecución, así como ligarlos con su respectiva dirección administrativa, proceso que conllevó a que los técnicos indiquen en la pestaña "Observación" del reporte que generan los tiempos reales de ejecución en cada avería, y que los mismos se puedan modificar en la pantalla STF0290 del Back Office de SIPROCOM una vez estando en estado "TERM.MÓVIL"; de esta manera, se muestra los tiempos reales de atención.

**Instrumental gráfico:**



**Resumen:**

Indicador Empresarial	Meta Anual	Real a Diciembre	% Cumplimiento
<b>Tiempo de Atención de Averías de Alumbrado Público</b>	2,60 días hábiles	1,70 días hábiles	100%

## **j. Pérdidas de Energía Eléctrica**

**Objetivo Estratégico:** OE.01 Garantizar el buen desempeño de los indicadores mínimos de rentabilidad financiera resguardando la disponibilidad de recursos de operación e inversión, y eliminando las soluciones no rentables permitidos en el marco regulatorio al año 2027.

**Propósito del indicador:** El indicador empresarial "Pérdidas de energía eléctrica", tiene como objetivo determinar la eficiencia del sistema eléctrico en las etapas de transmisión, distribución y comercialización de energía.

### **Fórmula de cálculo:**

$$\frac{\text{Energía Comprada} + \text{Generación} - \text{Energía Facturada}}{\text{Total de Energía Disponible}} * 100$$

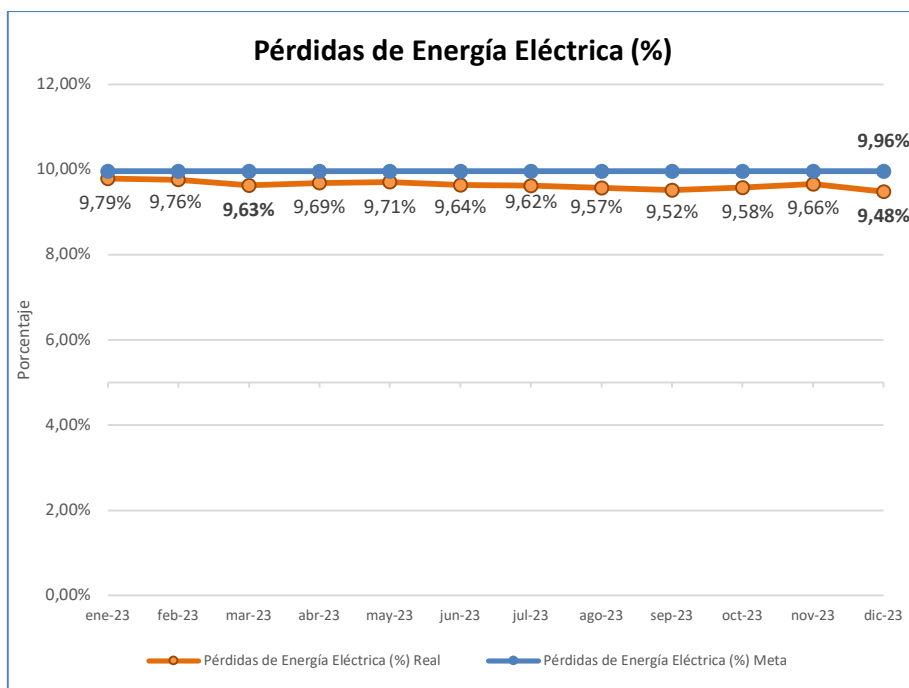
**Meta anual del indicador:** En el 2023, la meta anual del indicador "Pérdidas de energía eléctrica" se estimó en 9,96%.

**Datos reales al 31-12-2023:** Al concluir este trimestre, se logra un porcentaje de pérdidas de energía de 9,48%. Cumplimiento 100%.

### **Factores clave:**

- Mejora en los procesos internos asociados a la facturación.
- El cálculo de pérdidas se está generando a partir de la energía trasegada en los puntos de entrega.
- Mejoras en los procesos de captura de información de datos, insumo para el cálculo del indicador.
- El cálculo del indicador de la siguiente manera: Incorporación de la energía totalizada por mes en MWh de los servicios que se les cobró el 2% por medición en secundario y posee transformador exclusivo. Revisión del promedio de días facturados, ya que se determina que dichos promedios no consideran los ciclos de demanda, por lo tanto, se realizan algunos ajustes.
- Mejoras en la red de distribución eléctrica, construcción y mantenimiento de la red.

**Instrumental gráfico:**



**Resumen:**

Indicador Empresarial	Meta Anual	Real a Diciembre	% Cumplimiento
<b>Pérdidas de Energía Eléctrica</b>	9,96%	9,48%	100%

## **k. Recuperación de la Facturación**

**Objetivo Estratégico:** OE.01 Garantizar el buen desempeño de los indicadores mínimos de rentabilidad financiera resguardando la disponibilidad de recursos de operación e inversión, y eliminando las soluciones no rentables permitidos en el marco regulatorio al año 2027.

**Propósito del indicador:** Determinar el porcentaje de recuperación de ingresos por venta de energía eléctrica, considerando los montos facturados a los clientes por el consumo de energía eléctrica, que la CNFL les brinda de acuerdo con la demanda de energía en los diferentes sectores.

### **Fórmula de cálculo:**

Ingresos por Venta de Energía del Año / Energía Facturada del Año \* 100

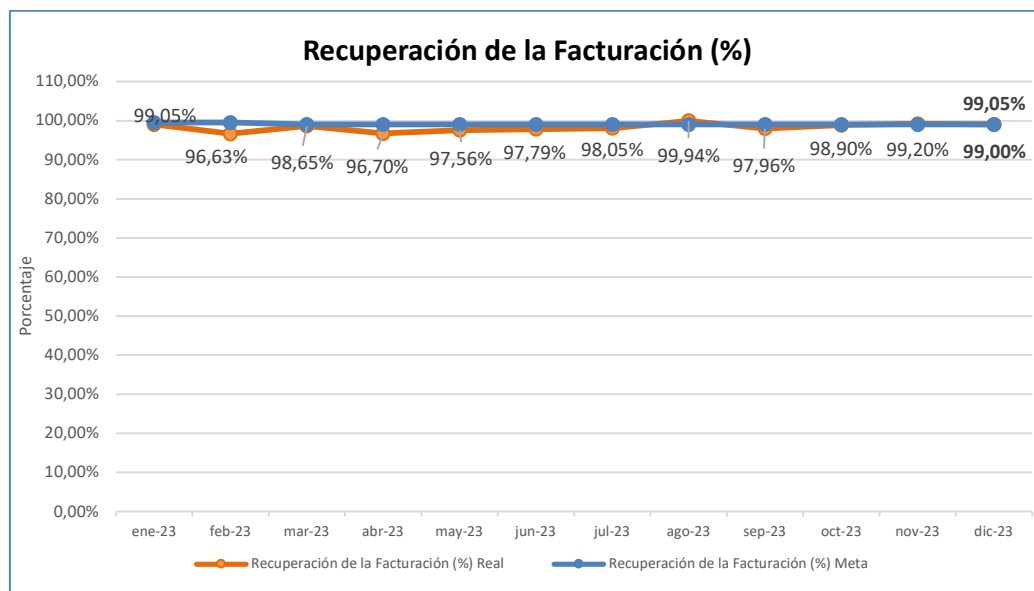
**Meta anual del indicador:** La meta anual de este indicador 2023, es de 99,00% de recuperación de la energía facturada.

**Datos reales al 31-12-2023:** El indicador "Recuperación de la Facturación", logra un resultado interanual de 99,05%. Cumplimiento 100%.

### **Factores clave:**

- Mejora continua en los procesos para la recuperación de la energía facturada a los clientes en los diferentes sectores del área servida por la CNFL.
- Agilidad en el proceso de cobro por medio de recaudadores externos autorizados y apertura de nuevos medios de pago.
- Fomento de la factura electrónica, que se remite a clientes por medio de Sistema de Procesamiento Comercial, que agiliza y mejora los procesos comerciales, mejora el proceso de facturación por consumo eléctrico a los clientes.

**Instrumental gráfico:**



**Resumen:**

Indicador Empresarial	Meta Anual	Real a Diciembre	% Cumplimiento
<b>Recuperación de la Facturación</b>	99,00%	99,05%	100%

## **I. Índice de Estudio de Satisfacción del Cliente**

**Objetivo Estratégico:** OE.02 Fortalecer los procesos de interacción y gestión de cliente incrementando así la percepción e imagen positiva de la CNFL, al año 2027.

**Propósito del indicador:** Determinar el nivel de satisfacción de los clientes externos con respecto al servicio que ofrece la CNFL.

**Fórmula de cálculo:**

Promedio ponderado de todos los estudios de percepción determinados a realizar durante el año

**Meta anual del indicador:** La meta anual de este indicador se estima en 85% para el año 2023.

**Datos reales al 31-12-2023:** Al 31 de diciembre, se logra obtener un porcentaje de satisfacción del 82,41% para un cumplimiento del 97,65%.

**Observaciones:** Para la encuesta CIER, se obtiene una nota de 81,30%.

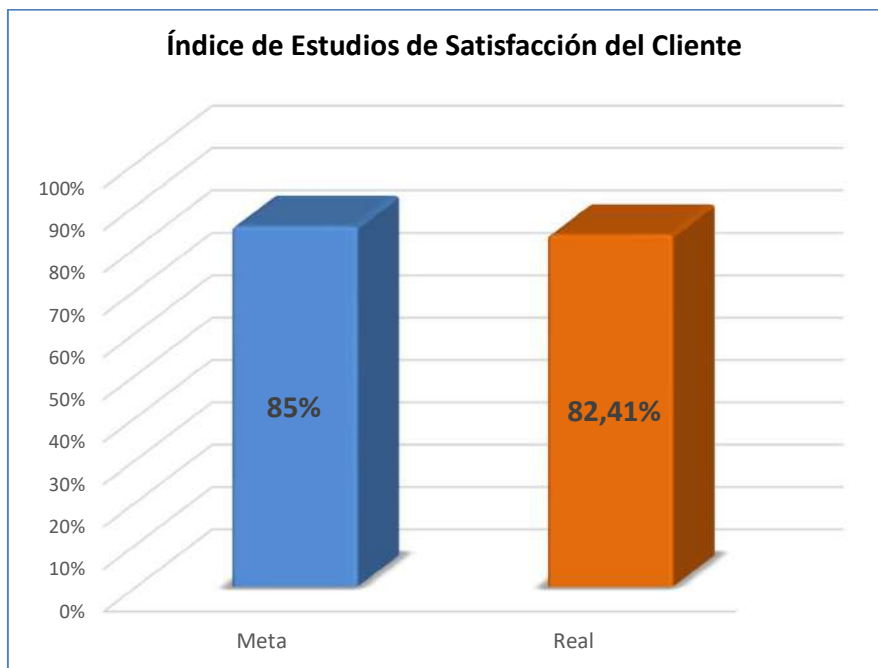
Es importante señalar los siguientes resultados de la misma:

- Índice de satisfacción con la calidad percibida 80,30%
- Encuesta de satisfacción para los clientes AMI de la zona de Escazú obtuvo una nota final de 80,57%
- Encuesta Cliente Incógnito obtuvo un 86,35%.

Para una nota general en Satisfacción del Cliente de un 82,41%.



**Instrumental gráfico:**



**Resumen:**

Indicador Empresarial	Meta Anual	Real a Diciembre	% Cumplimiento
Índice de Estudio de Satisfacción del Cliente	85%	82,41%	97,65%

### **m. Número de Centro de Recarga Rápida Instalados**

**Objetivo Estratégico:** OE.03 Desarrollar nuevos modelos de negocio con la descentralización del sistema eléctrico orientado a generar valor público.

**Propósito del indicador:** Determinar la cantidad de centros de recarga rápida instalados.

#### **Fórmula de cálculo:**

Centros de Recarga Instalados

**Meta anual del indicador:** La meta anual de este indicador se estima en la instalación de 3 centros de recarga rápida para el año 2023.

**Datos reales al 31-12-2023:** Al cierre de este último trimestre de año se instalaron 2 centros de recarga rápida. Cumplimiento 66,67%.

**Observaciones:** Con base en la nueva Estrategia Empresarial se reinició la cantidad de 3 Centros de Recarga Rápida. Para el cierre de este año se realiza la instalación de 2 centros de carga con el nuevo concepto de pago por medio de contactless.

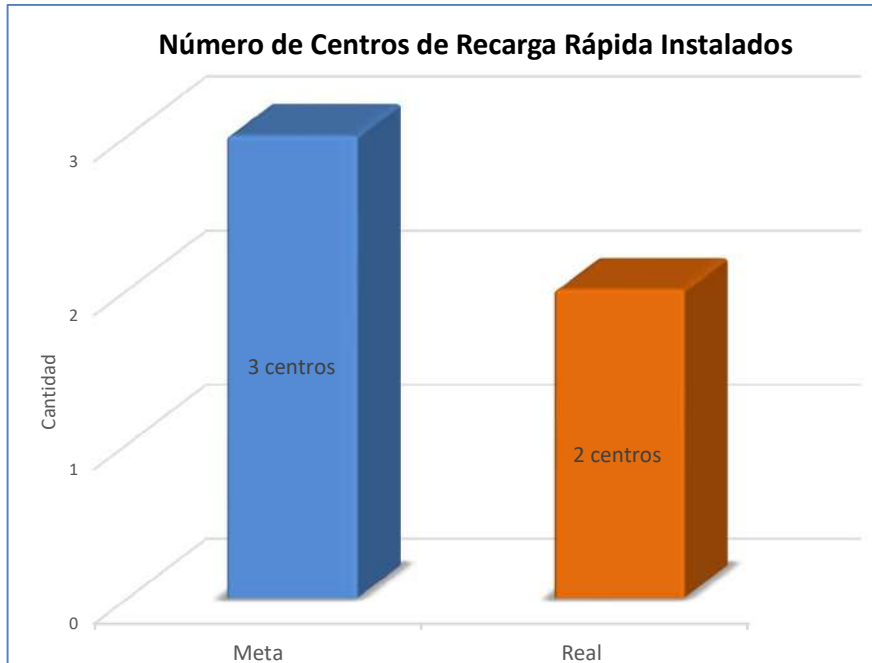
Además se trabajó en la instalación de los otros equipos, los cuales quedan en planes para próximos años.

La red de recarga rápida de la CNFL al cierre del año del 2023 ofreció a nuestros clientes 182.339 kWh que corresponden a un monto de ₡36,725,231.00.

Si bien es cierto que no se logró un avance representativo con otros posibles clientes sobre todo con municipalidades debido a su burocracia en tramitología o asuntos presupuestarios.

Es importante destacar que en el 2023 se licitó 3 centros de recargas, proceso que se encuentra por ingresar en los próximos días del mes de enero de 2024.

**Instrumental gráfico:**



**Resumen:**

Indicador Empresarial	Meta Anual	Real a Diciembre	% Cumplimiento
Número de Centros de Recarga Rápida Instalados	3 centros	2 centros	66,67%



# **Presupuesto Situación numérica**

## COMENTARIOS

Al finalizar el periodo presupuestario 2023, la partida de ingresos compuesta por ingresos corrientes y de financiamiento, presenta un porcentaje de realización del 101,3% lo que en términos monetarios es ₡368 200 834 miles. De los recursos aprobados, la participación de los ingresos corrientes es del 90,1%, su realización al 31 de diciembre del 2023 es del 100,8%; por su parte, los recursos por financiamiento (superávit del periodo anterior) y Financiamiento interno (que responde al crédito con el Banco Nacional de Costa Rica por el refinanciamiento de los Bonos estandarizados B-2), cuya participación es del 9,9%, presenta una realización del 106,4%.

En relación con los egresos al 31 de diciembre de 2023, la ejecución de gastos alcanzó un 95,0%, lo que en términos monetarios equivale a la suma total de ₡345 289 671 miles.

De acuerdo con la estructura programática esta información es: para el Programa de Operación una ejecución del 95,9% y para el Programa de Inversión el 82,3%.

El principal componente de los egresos lo constituye las Compras de Energía, que representa el 57,0% del total de recursos aprobados y su ejecución obedece al 98,1%.

A continuación, se presenta un cuadro que resume el resultado de la ejecución presupuestaria al mes de diciembre de 2023:

**Tabla 1 Presupuesto a diciembre 2023 -miles de colones**

Partida	P. Inicial	Variaciones	P. Modificado	Acum. I Semestre	Realizado en II Semestre	Acum. II Semestre	% Realización
<b>1. INGRESOS CORRIENTES</b>	<b>307,530,939</b>	<b>20,022,890</b>	<b>327,553,829</b>	<b>153,566,363</b>	<b>176,519,672</b>	<b>330,086,036</b>	<b>100.8%</b>
<b>3. FINANCIAMIENTO</b>	<b>17,287,000</b>	<b>18,540,837</b>	<b>35,827,837</b>	<b>38,114,798</b>	<b>0</b>	<b>38,114,798</b>	<b>106.4%</b>
<b>Total general</b>	<b>324,817,939</b>	<b>38,563,727</b>	<b>363,381,666</b>	<b>191,681,162</b>	<b>176,519,672</b>	<b>368,200,834</b>	<b>101.3%</b>

Partida	P. Inicial	Variaciones	P. Modificado	Acum. I Semestre	Ejecutado en II semestre	Acum. II Semestre	% Ejecución
<b>INVERSION</b>	<b>17,287,000.00</b>	<b>6,663,530</b>	<b>23,950,530</b>	<b>2,877,421</b>	<b>16,845,509</b>	<b>19,722,930</b>	<b>82.3%</b>
<b>0 REMUNERACIONES</b>	<b>2,691,300.75</b>	<b>-38,250</b>	<b>2,653,051</b>	<b>1,270,417</b>	<b>1,212,132</b>	<b>2,482,550</b>	<b>93.6%</b>
<b>1 SERVICIOS</b>	<b>588,356.03</b>	<b>-111,428</b>	<b>476,928</b>	<b>13,216</b>	<b>392,974</b>	<b>406,189</b>	<b>85.2%</b>
<b>2 MATERIALES Y SUMINISTROS</b>	<b>2,429,970.75</b>	<b>2,269,472</b>	<b>4,699,442</b>	<b>178,480</b>	<b>3,257,110</b>	<b>3,435,590</b>	<b>73.1%</b>
<b>5 BIENES DURADEROS</b>	<b>11,577,372.47</b>	<b>4,543,736</b>	<b>16,121,109</b>	<b>1,415,308</b>	<b>11,983,293</b>	<b>13,398,601</b>	<b>83.1%</b>
<b>OPERACION</b>	<b>307,530,938.99</b>	<b>31,900,196</b>	<b>339,431,135</b>	<b>160,854,576</b>	<b>164,712,165</b>	<b>325,566,741</b>	<b>95.9%</b>
<b>0 REMUNERACIONES</b>	<b>54,987,331.00</b>	<b>-1,642,813</b>	<b>53,344,518</b>	<b>26,176,635</b>	<b>25,146,606</b>	<b>51,323,241</b>	<b>96.2%</b>

1 SERVICIOS	17,612,691.26	1,725,021	19,337,712	6,652,955	8,451,078	15,104,033	78.1%
2 MATERIALES Y SUMINISTROS	195,931,367.40	15,273,549	211,204,916	97,234,200	108,276,924	205,511,123	97.3%
3 INTERESES Y COMISIONES	14,182,552.00	2,135,165	16,317,717	8,010,728	7,495,767	15,506,495	95.0%
6 TRANSFERENCIAS							
CORRIENTES	2,177,965.32	5,158,428	7,336,393	6,160,506	658,562	6,819,067	92.9%
8 AMORTIZACIÓN	22,639,032.00	9,250,847	31,889,879	16,619,553	14,683,229	31,302,782	98.2%
<b>Total general</b>	<b>324,817,938.99</b>	<b>38,563,727</b>	<b>363,381,666</b>	<b>163,731,997</b>	<b>181,557,674</b>	<b>345,289,671</b>	<b>95.0%</b>

Fuente: Elaboración del Área Presupuesto.

En la ilustración 1, se muestra la Ejecución del gasto en el Programa de inversión:

**Ejecución del gasto programa de inversión**  
a diciembre de 2023  
(millones de colones)

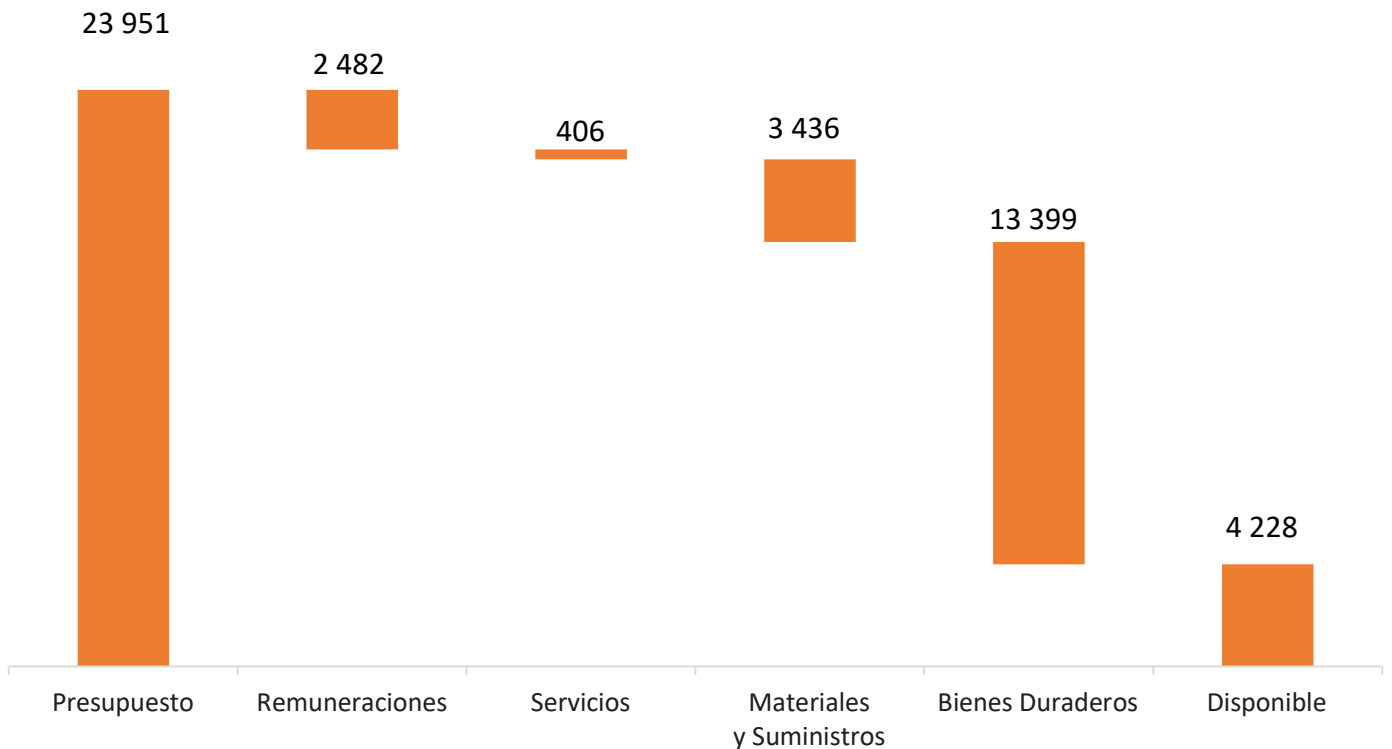


Ilustración 1 Ejecución Programa de inversión periodo 2023

En la ilustración 2 se muestra la Ejecución del gasto en el Programa de operación:

**Ejecución del gasto programa de operación**  
a diciembre de 2023  
(millones de colones)

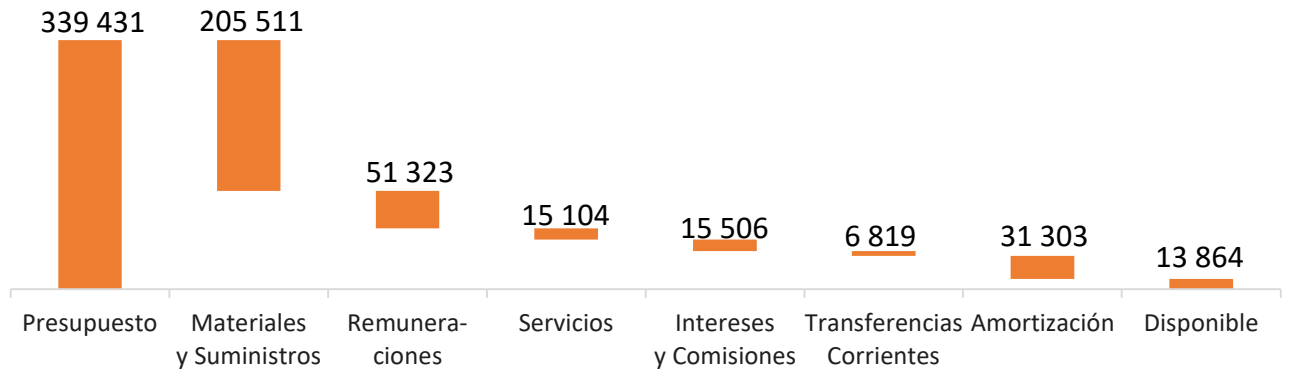


Ilustración 2 Ejecución Programa de operación periodo 2023

A continuación, el detalle de las principales partidas de ingresos y gastos:

**INGRESOS CORRIENTES**

**Ingresos por venta de energía**

Los ingresos por ventas de energía presupuestados para el 2023 son por la suma de ₡316 782 159 miles.

Al 31 de diciembre de 2023, los "Ingresos por ventas de energía" contempla recursos realizados por ₡318 376 605 miles, lo que equivale a un porcentaje de realización del 100,5%.

**Ventas de Energía**  
**Periodo 2023**  
(Millones de colones)

<b>Periodo</b>	<b>Ventas</b>	<b>Recaudación</b>	<b>% Cobro</b>
Enero	23,481	23,257	99.05%
Febrero	24,340	22,951	94.29%
Marzo	24,952	25,585	102.53%
Abril	25,257	22,999	91.06%
Mayo	27,688	27,853	100.59%
Junio	28,003	27,683	98.86%
Julio	28,312	28,160	99.46%
Agosto	29,067	29,049	99.94%
Setiembre	29,155	27,807	95.38%
Octubre	27,764	29,722	107.05%
Noviembre	26,818	27,419	102.24%
Diciembre	26,607	25,892	97.31%
<b>Total</b>	<b>321,444</b>	<b>318,377</b>	<b>99.05%</b>

Al de 31 de diciembre 2023, se puede observar un porcentaje de recaudación anual del 99,05%.

Este indicador responde a los esfuerzos que ha venido realizando la Compañía Nacional de Fuerza y Luz, S.A., durante los últimos años, implementando con éxito medidas para mantener los niveles de recaudación y la gestión de mejora continua en sus procesos.

**Ingresos por venta de servicios.**

Al finalizar el periodo presupuestario 2023, por este concepto se presenta una recaudación de ingresos ₡6 449 477 miles, equivalente a un porcentaje de realización del 129,8%. Esta subpartida refleja los ingresos, tales como: alquiler de transformadores, alquiler de fibra, alquiler de ductos, alquiler de postes al Instituto Costarricense de Electricidad y a particulares, entre otros.



## **Multas Varias**

Los recursos aprobados por este concepto al 31 de diciembre de 2023 por la suma de ₡1 461 000 miles, al finalizar este segundo semestre del periodo 2023, la realización obedece al 115,8%, lo que en términos monetarios equivale al monto de ₡1 691 834 miles.

## **Ingresos de la propiedad**

Al finalizar el periodo presupuestario 2023, para este renglón presenta recursos realizados por la suma de ₡1 614 038 miles, asociado a un porcentaje de realización del 620,8%, lo reflejado obedece a la subpartida de Intereses sobre cuentas corrientes y otros depósitos en bancos estatales. La razón de la diferencia entre la ejecución y lo presupuestado se debe a que se realizó una estimación de ingresos conservadora además de que producto de la regla fiscal no se incorporaron esos ingresos ejecutados en el presupuesto.

## **Ingresos varios no especificados**

Al 31 de diciembre de 2023, este renglón presenta recursos aprobados para el periodo 2023 de ₡4 082 000 miles, de los cuales, al término del segundo semestre del periodo, se ha recaudado ₡1 954 081 miles, asociado a un porcentaje de realización del 47,9%. El principal componente de esta partida son los "Depósitos de Garantía de clientes".

## **INGRESOS DE FINANCIAMIENTO**

Por este concepto, al término del segundo semestre del año, los recursos aprobados del periodo son por la suma de ₡35 827 837 miles, que corresponden al Superávit específico del periodo anterior y al Financiamiento interno (préstamos Directos).

Al finalizar el segundo semestre del periodo presupuestario la realización de los recursos por Financiamiento es del 106,4%, que responden a la suma realizada total de ₡38 114 798 miles, compuesta por ₡23 114 798 miles del Superávit específico del periodo anterior y lo correspondiente al Préstamo del Banco Nacional de Costa Rica por ₡15 000 000 miles para el refinanciamiento de los Bonos Estandarizados Serie B-2.

## EGRESOS

### REMUNERACIONES

**Tabla 2 Remuneraciones a diciembre 2023 -miles de colones**

Partida	P. Inicial	Variaciones	P. Modificado	Acum. I Semest	Ejecuc. II Semestre	Acum. II Semest	% Ejecuc.
<b>OPERACION</b>	<b>57,678,632</b>	<b>-1,681,063</b>	<b>55,997,568</b>	<b>27,447,052</b>	<b>26,358,738</b>	<b>53,805,791</b>	<b>96.1%</b>
0.01 REMUNERACIONES BÁSICAS	14,136,785	300,000	14,436,785	7,005,481	7,270,006	14,275,487	98.9%
0.02 REMUNERACIONES EVENTUALES	2,148,265	-78,150	2,070,115	1,045,220	904,106	1,949,326	94.2%
0.03 INCENTIVOS SALARIALES	26,103,942	-2,142,913	23,961,028	11,629,367	11,568,601	23,197,969	96.8%
0.04 CONTRIBUCIONES PATRONALES AL DESARROLLO Y LA SEGURIDAD SOCIAL	8,502,622	0	8,502,622	4,348,801	3,735,526	8,084,328	95.1%
0.05 CONTRIBUCIONES PATRONALES A FONDOS DE PENSIONES Y OTROS FONDOS DE CAPITALIZACION	6,787,018	240,000	7,027,018	3,418,182	2,880,500	6,298,682	89.6%

Fuente: Elaboración del Área Presupuesto.

Los recursos aquí contemplados se han destinado a realizar el pago de la planilla a los funcionarios de la empresa. Al finalizar el periodo presupuestario 2023, de acuerdo con la información recopilada, la partida de "Remuneraciones" considera recursos aprobados por un monto de ₡55 997 568 miles, para una ejecución del gasto del 96,1%, que en términos monetarios equivale a la suma de ₡53 805 791 miles.

#### **Remuneraciones Básicas**

La ejecución por este concepto de "Remuneraciones Básicas" obedece al 98,9% al finalizar el segundo semestre del 2023, lo que representa la suma de ₡14 275 487 miles. Las erogaciones que aquí se contemplan son: Sueldos para cargos fijos que hacen referencia a la remuneración para los funcionarios que laboran de forma permanente en la institución; jornales que incluye los recursos aprobados para personal contratado por tiempo determinado y suplencias que incluye las erogaciones que se producen con el fin de contratar a personal que sustituye por un periodo determinado a otro funcionario.

### **Remuneraciones Eventuales**

Al 31 de diciembre de 2023, la ejecución del gasto presupuestario por Remuneraciones Eventuales obedece al 94,2%, esto equivale a la suma de ¢1 949 326 miles. Este concepto incluye: tiempo extraordinario, recargo de funciones, disponibilidad laboral, compensación de vacaciones y dietas a los miembros del Consejo de Administración.

### **Incentivos salariales**

Al finalizar el período presupuestario 2023, las erogaciones por este concepto ascienden a la suma de ¢23 197 969 miles, lo que representa una ejecución del gasto presupuestario 96,8%. Este concepto incluye: Retribución por años servidos, Restricción al ejercicio liberal de la profesión Décimo tercer mes, Salario escolar y otros incentivos salariales.

### **Contribuciones patronales al desarrollo y la seguridad social**

Al 31 de diciembre 2023, los recursos ejecutados por este concepto obedecen a la suma de ¢8 084 328 miles para una ejecución del gasto presupuestario del 95,1%, erogaciones que obedecen a los aportes patronales para la seguridad social, pagos que la Compañía Nacional de Fuerza y Luz, S.A. ha realizado a instituciones del estado. El detalle de la ejecución del gasto según la institución es el siguiente:

	<b><u>Miles de ¢</u></b>
Contribución Patronal al Seguro Social CCSS	5 408 352
Contribución Patronal al IMAS	184 493
Contribución Patronal al INA	553 293
Contribución Patronal al FODESAF	1 846 005
Contribución Patronal Banco Popular	92 185

## **Contribuciones patronales a fondos de pensiones y otros fondos de capitalización**

Al 31 de diciembre 2023, por este concepto la ejecución del gasto presupuestario es del 89,6%, que en términos monetarios equivale a la suma de ₡6 298 682 miles. Las erogaciones que aquí se presentan corresponden al Aporte patronal régimen obligatorio de pensiones, Aporte patronal al fondo de capitalización laboral, Contribución patronal a fondos administrados por entes privados (aportes de la CNFL, S.A. a la Asociación Solidarista y al Fondo de Ahorro y Préstamo con base en la Ley No. 6970 y la Convención Colectiva de Trabajo).

## **SERVICIOS**

**Tabla 3 Servicios a diciembre 2023 -miles de colones**

Partida	P. Inicial	Variaciones	P. Modificado	Acum. I Semestre	Ejecuc.en II Semestre	Acum. II Semestre	% Ejecuc.
<b>INVERSION</b>	<b>588,356</b>	<b>-111,428</b>	<b>476,928</b>	<b>13,216</b>	<b>392,974</b>	<b>406,189</b>	<b>85.2%</b>
<b>1 SERVICIOS</b>	<b>588,356</b>	<b>-111,428</b>	<b>476,928</b>	<b>13,216</b>	<b>392,974</b>	<b>406,189</b>	<b>85.2%</b>
1.04 SERVICIOS DE GESTION Y APOYO	556,800	-104,922	451,878	2,041	382,214	384,254	85.0%
1.05 GASTOS DE VIAJE Y DE							
TRANSPORTE	31,406	-6,356	25,050	11,175	10,760	21,935	87.6%
1.99 SERVICIOS DIVERSOS	150	-150	0	0	0	0	0.0%
<b>OPERACION</b>	<b>17,612,691</b>	<b>1,725,021</b>	<b>19,337,712</b>	<b>6,652,955</b>	<b>8,451,078</b>	<b>15,104,033</b>	<b>78.1%</b>
<b>1 SERVICIOS</b>	<b>17,612,691</b>	<b>1,725,021</b>	<b>19,337,712</b>	<b>6,652,955</b>	<b>8,451,078</b>	<b>15,104,033</b>	<b>78.1%</b>
1.01 ALQUILERES	433,184	178,304	611,488	94,615	309,263	403,879	66.0%
1.02 SERVICIOS BASICOS	481,774	-34,870	446,904	189,317	187,223	376,540	84.3%
1.03 SERVICIOS COMERCIALES Y							
FINANCIEROS	1,483,517	515,128	1,998,645	726,620	733,600	1,460,220	73.1%
1.04 SERVICIOS DE GESTION Y APOYO	6,512,673	-98,310	6,414,363	2,093,320	3,094,821	5,188,140	80.9%
1.05 GASTOS DE VIAJE Y DE							
TRANSPORTE	520,789	7,355	528,144	206,715	242,187	448,902	85.0%
1.06 SEGUROS REASEGUROS Y OTRAS							
OBLIGACIONES	2,070,735	-184,994	1,885,741	1,884,548	1,118	1,885,666	100.0%
1.07 CAPACITACION Y PROTOCOLO	176,340	9,000	185,340	4,906	137,343	142,249	76.8%
1.08 MANTENIMIENTO Y REPARACION	4,236,136	268,026	4,504,162	759,200	1,835,918	2,595,118	57.6%
1.09 IMPUESTOS	826,035	55,029	881,064	376,569	442,254	818,823	92.9%
1.99 SERVICIOS DIVERSOS	871,508	1,010,353	1,881,861	317,144	1,467,350	1,784,494	94.8%

Fuente: Elaboración del Área Presupuesto.

Al 31 de diciembre de 2023, la partida de "Servicios" incluyendo modificaciones contempla recursos aprobados por la suma de ¢19 814 640 miles, las erogaciones aquí presentadas han sido para cubrir los requerimientos que tiene la institución en el periodo presupuestario. Su ejecución al finalizar el periodo 2023 obedece al 78,3% lo que en términos monetarios equivale a la suma de ¢15 510 222 miles.

Detallamos algunas de las subpartidas en los que han sido aplicados los recursos al finalizar este segundo semestre del periodo 2023:

### **Alquileres**

Al 31 de diciembre del 2023, los recursos ejecutados por Alquileres obedecen a la suma de ¢403 879 miles, la ejecución del gasto presupuestario responde al 66,0%. Este concepto lo componen Alquileres de edificios locales y terrenos, alquiler de maquinaria, equipo y mobiliario, alquiler de equipo de cómputo, alquiler y derecho para telecomunicaciones y otros alquileres. En este segundo semestre del periodo destaca el alquiler de maquinaria, equipo y mobiliario por un monto de ¢230 659 miles erogaciones que en su mayoría han sido en el alquiler de maquinaria para la limpieza del cauce del Río Virilla en la Planta Hidroeléctrica Brasil, asimismo, para alquiler de excavadora, equipos hidráulicos grúas, entre otros.

### **Servicios Básicos**

Aquí se presentan la ejecución de recursos por el pago de servicios básicos necesarios para la continuidad del servicio, tales como: Servicio de agua y alcantarillado, servicio de energía eléctrica, servicios de telecomunicaciones, entre otros. Al 31 de diciembre de 2023, la ejecución del gasto corresponde a la suma de ¢376 540 miles, es decir, ejecución del gasto presupuesto del 84,3%.

### **Servicios Comerciales y Financieros:**

Al finalizar el periodo presupuestario 2023, la ejecución de recursos por este concepto es por la suma de ¢1 460 220 miles, asociado a una ejecución del gasto presupuestario del 73,1%. Contempla erogaciones por información, publicidad y propaganda, servicios de tecnología de información y Comisiones y gastos por servicios financieros y comerciales, destacando esta última subpartida, la cual detallamos:

**Comisiones y gastos por servicios financieros y comerciales:** Esta subpartida hace referencia al pago de comisiones que realiza la CNFL, S.A. a las agencias recaudadoras externas. Representa el 78,9% del total de recursos aprobados por "Servicios Comerciales y Financieros". Al finalizar el periodo presupuestario 2023, contempla un porcentaje de ejecución del 84,4%, es decir, la suma de ¢1 331 755 miles.

### **Servicios de gestión y apoyo**

Al finalizar el segundo semestre del periodo 2023, los recursos aprobados por "Servicios de Gestión y Apoyo" ascienden a la suma de ¢6 866 241 miles, presentado una ejecución del gasto del 81,2% que en términos monetarios equivale a ¢5 572 394 miles. Las erogaciones que aquí se presentan han sido destinadas a la contratación de servicios profesionales en diferentes áreas, tales como: ingeniería, ciencias económicas y sociales, sistemas informáticos, entre otros. A continuación, el detalle de estos:

**Servicios en ciencias de la salud:** Al término del segundo semestre del periodo 2023, por este concepto la ejecución del gasto responde al 68,7%, expresado en cifras corresponde a la suma de ¢18 552 miles. Los recursos han sido utilizados para la contratación de empresa que brinde los servicios de salud en medicina general.

**Servicios jurídicos:** Por este concepto la ejecución presupuestaria al 31 de diciembre de 2023 es por la suma de ¢26 045 miles, asociado a una ejecución del gasto presupuestario del 60,5%. Los recursos fueron utilizados en la contratación de servicios profesionales en derecho laboral, todo según términos y condiciones del proceso de contratación; asimismo, contratación de Servicios profesionales para la Auditoría interna de la Compañía que requiere asesoría jurídica independiente al de la Administración.

**Servicios de ingeniería:** Al 31 de diciembre de 2023, la ejecución de gasto presupuestario obedece al 55,5%, asociado a la suma de ₡132 002 miles. Las erogaciones que aquí se presentan han sido para la contratación de servicios de ingeniería para elaborar un anteproyecto que permita identificar un esquema de desarrollo viable sobre el acondicionamiento, ensamble y conexión de un transformador de potencia en la Subestación Guadalupe, contratación del servicio de reparación de emergencia por fugas de aceite del transformador de potencia T60 en la Planta Hidroeléctrica Brasil, contratación para la ejecución de ensayo eléctrico fuera de línea (off line) en la Unidad N°3 de la Planta Hidroeléctrica Daniel Gutiérrez, contratación para la ejecución de ensayos eléctricos (on line) en línea para la Unidad Generadora de la Planta Hidroeléctrica Cote y pruebas fuera de línea (off line) para la Unidad N°3 de la Planta Hidroeléctrica Ventanas, servicios de diseño y planos aprobados del Sistema contra incendios para las Plantas Hidroeléctrica Planta Electriona y Planta Río Segundo, estudio de conexión preliminar al Sistema de transmisión del Instituto Costarricense de Electricidad ICE por construcción de la subestación San Rafael Alajuela, contratación servicios de ingeniería para la automatización del sitio antecámara de la Planta Hidroeléctrica Electriona (pago de puesta en marcha final) entre otros.

**Servicios en Ciencias Económicas y Sociales:** Al finalizar el periodo presupuestario 2023, la ejecución del gasto presupuestario corresponde al 24,8%, lo que en términos monetarios equivale a la suma de ₡112 917 miles. En este segundo semestre del periodo presupuestario, los recursos se utilizaron en: contratación de Servicios profesionales de auditoría para la emisión de los Estados Financieros e informes de atestiguamiento, contratación de servicios profesionales para brindar el servicio de reclutamiento de vacantes en la Compañía, Servicios profesionales de estudio de precios de transferencia e informes relacionados, periodo 2021 y 2022, Servicios de Auditoría externa de certificación del Sistema de Gestión Integral SGI en la normas ISO 9001, 14001 Y 45001 para realizar el segundo seguimiento y finalizar el ciclo de 3 años bajo la contratación en SICOP, Contratación para el estudio de cliente incógnito para medir la satisfacción de nuestro clientes, entre otros.

**Servicios de desarrollo de sistemas:** Al 31 de diciembre de 2023, los recursos aprobados por este concepto obedecen a la suma de ₡153 181 miles, en el segundo semestre del periodo no presenta erogaciones relacionadas debido a que se decidió

replantear el alcance para ajustarlo a las necesidades de la CNFL.

**Servicios generales:** Al término del segundo semestre del periodo 2023, los recursos aprobados por este concepto ascienden a la suma de ¢5 926 300 miles, la ejecución del gasto es del 89,1%, que en términos monetarios equivale a la suma de ¢5 278 265 miles. Las erogaciones por este concepto son para: el pago de la contratación de servicios de vigilancia, servicios de aseo, asimismo, mano de obra de inversión, y recursos por contratados de operación, tales como: Contratación instalación de infraestructura de medición avanzada, contratación de servicios para la poda y limpieza de vegetación en las líneas energizadas, lectura de medidores en el área servida por la Compañía, contratación para la desconexión y conexión de servicios eléctricos en el área servida de la Compañía, Servicios de mano de obra para la construcción de diseño de Red eléctrica aéreas y subterráneas, contratación de servicios de manos de obra para la instalación de placas de identificación nuevas en postes de distribución o de alumbrado público, contratación para la elaboración de empalme de fusión para fibra óptica monomodo certificación y prueba de inserción, contratación de servicios de manos de obra para la atención de reportes de averías en la Red de Alumbrado Público, contratación de servicio de mano de obra para realizar la ampliación del Sistema de Alumbrado Público, Mano de obra contratada para la instalación de postería, anclajes, estructuras de soporte, herrajes y tendido de líneas de media tensión, entre otros.

**Otros servicios de gestión y apoyo:** Al 31 de diciembre de 2023, la ejecución del gasto es del 19,8%, lo que equivale a la suma de ¢4 613 miles. Los recursos fueron utilizados para la implementación de Microsoft Defender for Endpoint-Office 365 y Cloud Apps, Azure AD Premium Plan 2.



### **Gastos de viaje y de transporte**

Al finalizar el segundo semestre del periodo presupuestarios 2023, los recursos ejecutados obedecen a la suma de ₡470 837 miles, lo que significa una ejecución del gasto presupuestario del 85,1%. Las erogaciones que se presentan en esta subpartida obedecen a cubrir los requerimientos para que los funcionarios puedan desplazarse en virtud de cumplir con sus funciones, ya sea tanto local como fuera del territorio nacional, acorde con la normativa aplicable para tal efecto.

### **Seguros, Reaseguros y Otras Obligaciones**

**Seguros:** Al 31 de diciembre de 2023, la ejecución del gasto presupuestario que se presenta por este concepto obedece al 100%, asociado a la suma de ₡1 885 666 miles. Las erogaciones en este segundo semestre del periodo obedecen al pago por renovación de póliza con el Instituto Nacional de Seguros EQC-003868 Equipo contratista y la prórroga de la póliza 01-01 AVI-000666 Aviación, asimismo la erogación para el pago en esta misma póliza para la inclusión de un nuevo dron y por la suscripción de la póliza 02-01-VAG-325-00 Seguro viajero.

### **Capacitación y protocolo**

Al 31 de diciembre del 2023 por el concepto de "Capacitación y protocolo" la ejecución del gasto presupuestario obedece al 76,8%, lo que representa la suma de ₡142 249 miles. Los recursos aquí contemplados para este segundo semestre del periodo presupuestario fueron utilizados en: Capacitación-formación dirigido a la temática de trabajos en líneas eléctricas energizadas, curso de ciberseguridad orientada a empresas del sector eléctrico, capacitación en derecho laboral con análisis de datos, Capacitación coordinación y ajustes de protecciones, entre otros.

## **Mantenimiento y Reparación**

Los recursos aprobados por este concepto al 31 de diciembre del 2023 corresponden a la suma de ₡4 504 162 miles, la ejecución del gasto presupuestario corresponde al 57,6%, que equivale a la suma de ₡2 595 118 miles. Esta subpartida es requerida para los mantenimientos requeridos por la Institución, tanto para mantenimiento y reparación de equipo de cómputo y sistemas de información, mantenimiento de edificios y locales, mantenimiento de instalaciones y otras obras, mantenimientos y reparación de equipo de comunicación, entre otros.

A continuación, el detalle de algunos de los conceptos en los que se han utilizado los recursos:

**Mantenimiento de Edificios y Locales:** Por este concepto la ejecución presupuestaria al 31 de diciembre del 2023 es por la suma de ₡246 987 miles, asociado una ejecución del gasto presupuestario del 40,6%. De las erogaciones en este segundo semestre, podemos indicar la construcción de Edificios nuevos, mantenimiento de la infraestructura física y estabilización de talud en Edificio H, mejoras al Edificio Central, contratación para la adecuación de áreas internas del Edificio D, contratación del servicio de sustitución de las barreras automatizadas ubicadas en el puesto principal del Plantel Anonos, mantenimiento de sistemas de aire acondicionado, entre otros.

**Mantenimiento y reparación de equipo de transporte:** Al 31 de diciembre de 2023 la ejecución presupuestaria por este concepto obedece a la suma ₡354 202 miles, asociado a una ejecución del gasto presupuestario del 81,1%. Esta subpartida obedece al mantenimiento y reparación que se realiza al equipo de transporte, necesarios para su buen funcionamiento y seguridad, así como la continuidad del servicio que brinda la Compañía.

**Mantenimiento de equipo de cómputo y sistemas de información:** La ejecución presupuestaria al 31 de diciembre del 2023 corresponde a ¢1 238 044 miles, asociado a un 56,5% de ejecución del gasto presupuestario. Las erogaciones responden a contrataciones tales como: Servicio de mantenimiento del Sistema de Información Geográfica, contratación de servicios por demanda de horas analista para el desarrollo y mantenimiento de sistemas de información automatizados, Contratación de servicios de soporte, mantenimiento y actualización del Software Plataforma Connexo, Contratación de mantenimiento y actualización de la Plataforma VTS Sistema de localización geográfica y seguimiento vehicular, contratación para soporte y mantenimiento preventivo y correctivo para el software de la solución pure connect (antes denominada Customer Interactiva Center-CIC), Contratación por servicios de soporte y actualización de versiones del Sistema SE TRS- Record-Spaces instalado en la Compañía como SAE Sistema de Archivo electrónico, mantenimiento y actualización de versiones de los Sistemas ORBE, SIGED, ACT-E SISE, entre otros.

### **Impuestos**

Al 31 de diciembre del 2023 por el concepto de "Impuestos" la ejecución del gasto presupuestario obedece al 92,9%, lo que representa la suma de ¢818 823 miles, erogaciones que son destinadas al pago de impuestos de bienes inmuebles de las diferentes propiedades de la CNFL, S.A.; así como cumplir con el pago del canon por el aprovechamiento de las centrales hidroeléctricas, el pago por servicios municipales en cumplimiento con artículo N° 32 del Contrato Eléctrico, Ley N°4977, pago de los derechos de circulación de la flota vehicular de la Compañía, entre otros.

### **Servicios diversos**

Al finalizar el segundo semestre del periodo 2023, la ejecución en esta subpartida obedece al 94,8%, equivalente a la suma de ¢1 784 494 miles. Los recursos han sido utilizados en: erogaciones para cumplir con el pago por regulación de energía a la Autoridad Reguladora de los Servicios Públicos ARESEP, contratación de servicios de fabricación, alquiler y reposición por daños a elementos luminosos, pagos del servicio de reporte operacional de aguas como requerimiento para tramitar y obtener permisos sanitarios de funcionamiento de las sodas, contratación de servicios de fumigación y control de roedores, contratación de servicios de mensajería SMS, contratación de servicios de transporte de valores, entre otros.

## MATERIALES Y SUMINISTROS

**Tabla 4 Materiales y Suministros a diciembre 2023 -miles de colones**

Partida	P. Inicial	Variaciones	P. Modificado	Acum. I Semestre	Ejecuc. II Semestre	Acum. II Semestre	% Ejecuc.
<b>INVERSION</b>	<b>2,429,971</b>	<b>2,269,472</b>	<b>4,699,442</b>	<b>178,480</b>	<b>3,257,110</b>	<b>3,435,590</b>	<b>73.1%</b>
<b>2 MATERIALES Y SUMINISTROS</b>	<b>2,429,971</b>	<b>2,269,472</b>	<b>4,699,442</b>	<b>178,480</b>	<b>3,257,110</b>	<b>3,435,590</b>	<b>73.1%</b>
2.03 MATERIALES Y PRODUCTOS DE USO EN LA CONSTRUCCION Y MANTENIMIENTO	2,413,670	2,074,559	4,488,228	177,789	3,158,207	3,335,996	74.3%
2.04 HERRAMIENTAS REPUESTOS Y ACCESORIOS	0	202,000	202,000	0	94,436	94,436	46.8%
2.99 UTILES MATERIALES Y SUMINISTROS DIVERSOS	16,000	-10,311	5,690	0	2,503	2,503	44.0%
2.01 PRODUCTOS QUIMICOS Y CONEXOS	301	3,224	3,525	691	1,964	2,655	75.3%
<b>OPERACION</b>	<b>195,931,367</b>	<b>15,273,549</b>	<b>211,204,916</b>	<b>97,234,200</b>	<b>108,276,924</b>	<b>205,511,123</b>	<b>97.3%</b>
<b>2 MATERIALES Y SUMINISTROS</b>	<b>195,931,367</b>	<b>15,273,549</b>	<b>211,204,916</b>	<b>97,234,200</b>	<b>108,276,924</b>	<b>205,511,123</b>	<b>97.3%</b>
2.02 ALIMENTOS Y PRODUCTOS AGROPECUARIOS	162,912	-63,965	98,947	24,277	31,429	55,706	56.3%
2.03 MATERIALES Y PRODUCTOS DE USO EN LA CONSTRUCCION Y MANTENIMIENTO	1,011,982	501,989	1,513,971	125,001	769,444	894,445	59.1%
2.04 HERRAMIENTAS REPUESTOS Y ACCESORIOS	783,910	49,761	833,671	99,444	480,048	579,492	69.5%
2.99 UTILES MATERIALES Y SUMINISTROS DIVERSOS	756,120	315,973	1,072,093	55,001	344,788	399,789	37.3%
2.05 BIENES PARA LA PRODUCCIÓN Y COMERCIALIZACIÓN	192,676,088	14,397,140	207,073,228	96,744,574	106,416,199	203,160,774	98.1%
2.01 PRODUCTOS QUIMICOS Y CONEXOS	540,356	72,651	613,007	185,902	235,015	420,917	68.7%

Nota: Incluye la subpartida "Energía Eléctrica"  
Fuente: Elaboración del Área Presupuesto

**Tabla 5 Materiales y Suministros a diciembre 2023 sin subpartida 2.05.03 "Energía eléctrica" - miles de colones**

Partida	P. Inicial	Variaciones	P. Modificado	Acum. I Semestre	Ejecuc. II Semestre	Acum. II Semestre	% Ejecuc.
<b>2 MATERIALES Y SUMINISTROS (*)</b>							
<b>INVERSION</b>	<b>2,429,971</b>	<b>2,269,472</b>	<b>4,699,442</b>	<b>178,480</b>	<b>3,257,110</b>	<b>3,435,590</b>	<b>73.1%</b>
<b>OPERACION</b>	<b>3,255,279</b>	<b>876,409</b>	<b>4,131,689</b>	<b>489,625</b>	<b>1,860,724</b>	<b>2,350,350</b>	<b>56.9%</b>
<b>Total general</b>	<b>5,685,250</b>	<b>3,145,881</b>	<b>8,831,131</b>	<b>668,105</b>	<b>5,117,835</b>	<b>5,785,940</b>	<b>65.52%</b>

(\*) Nota: No incluye subpartida: 2.05.03 Energía Eléctrica  
Fuente: Elaboración del Área Presupuesto

Los recursos aprobados en la partida de "Materiales y suministros" incluyendo modificaciones presupuestarias al 31 de diciembre del 2023 asciende a ₡215 904 359

miles, la ejecución es del 96,8%, lo que en términos monetarios equivale a la suma de ¢208 946 713 miles.

Al término del periodo presupuestario 2023 destaca la subpartida "Bienes para la producción y Comercialización" en el concepto de "Energía Eléctrica" el cual representa el 95,9% de los recursos aprobados en la partida de Materiales y suministros.

A continuación, el detalle de algunos conceptos en los que se han utilizado los recursos:

### **Bienes para la Producción y Comercialización**

**Energía eléctrica:** Al 31 de diciembre del 2023, los recursos aprobados por este concepto equivalen a la suma de ¢207 073 228 miles, en noviembre de 2023 se reforzó esta subpartida mediante el Presupuesto extraordinario N°2, debido a la reducción de la producción de las Plantas de Generación de la Compañía y el aumento de la demanda de energía según la actualización en ese momento del mercado eléctrico.

Al finalizar el periodo 2023 la ejecución corresponde al 98,1%, lo que en términos monetarios representa la suma de ¢203 160 774 miles.

Este renglón es considerado uno de los más significativos para la Compañía, dado que este insumo de Energía Eléctrica es fundamental para la actividad que desarrolla la institución.

### **Productos químicos y conexos**

Al finalizar el segundo semestre del 2023, la ejecución del gasto presupuestario obedece al 68,7%, que equivale a una ejecución del gasto presupuestario en términos monetarios de ¢423 572 miles. En este segundo semestre los recursos han sido utilizados para la adquisición de: gasolina y diésel, aceite inhibidor dieléctrico, aceites para lubricación, aceite hidráulico para turbinas, refrigerantes, insumos médicos, pinturas, compuesto polimérico contra abrasión, entre otros, elementos en general utilizados para darle continuidad a los servicios que brinda la Compañía.

## **Alimentos y Productos Agropecuarios**

Al 31 de diciembre de 2023, las erogaciones por este concepto ascienden a la suma de ¢55 706 miles lo que equivale una ejecución del gasto del 56,3%. Las erogaciones por este concepto han estado orientadas a cubrir la compra de productos alimenticios como: café, azúcar, productos agroforestales y otros requeridos en las diferentes dependencias de la Compañía Nacional de Fuerza y Luz, S.A.

## **Materiales y productos de uso en la construcción y mantenimiento**

Al finalizar el periodo presupuestario 2023, la ejecución del gasto por este concepto es del 70,5%, lo que a nivel de recursos monetarios equivale a ¢4 230 441 miles. A continuación, detallamos algunos de los elementos en que se han utilizado estos recursos:

**Materiales y productos metálicos:** Al 31 de diciembre del 2023, los recursos ejecutados suman ¢705 234 miles, asociado a un porcentaje de ejecución del 64,2%. Las erogaciones han sido para la adquisición de: brazos metálicos, abrazaderas de acero, arriostres de acero, cruceros de acero, pernos de acero, varillas, astas de metal de tubo galvanizado, soportes transversales para crucero, escuadras de acero, candados, alambre de aluminio, tuercas para compuertas, angular de hierro, arandelas, escuadras de acero galvanizado, entre otros.

**Materiales y productos minerales y asfálticos:** Al finalizar el periodo 2023, la ejecución del gasto presupuestario para esta subpartida obedece al 35,1%, lo que equivale a la suma de ¢32 659 miles. Las erogaciones han sido por la adquisición de: Arena abrasiva, concreto premezclado, piedra bruta, entre otros.

**Madera y sus derivados:** Al finalizar el periodo 2023, la ejecución del gasto presupuestario para esta subpartida obedece al 44,0%, lo que equivale a la suma de ¢3 934 miles. Las erogaciones que aquí se presentan es para realizar diversos trabajos en el que este tipo de materiales son requeridos, podemos mencionar la reparación de las aceras en el Sector de la Galera producto de reubicación de postería, entre otros.

**Materiales y productos eléctricos, telefónicos y de cómputo:** Al finalizar el periodo 2023, la ejecución del gasto presupuestario para esta subpartida obedece al 73,0%, lo que equivale a la suma de ¢3 454 940 miles. De las erogaciones presentadas en este último semestre del periodo podemos mencionar: remates para conductor, remates preformados rectos para cable, adquisición de guarda líneas preformados para conductor, adquisición de postes de acero para zonas específicas, postes de concreto, cables de aluminio, cables de fibra, cable de cobre, aisladores de porcelana, conectores de compresión, luminarias de tecnología led, conductores de cobre con aislamiento, entre otros.

### **Herramientas, repuestos y accesorios**

Al 31 de diciembre de 2023, la ejecución del gasto presupuestario responde al 65,1%, es decir, la suma de ¢673 929 miles. Esta subpartida incluye erogaciones por la adquisición de: repuestos para la flotilla vehicular de la institución, adquisición de módulos de control electrónico, válvulas de admisión tipo mariposa, válvulas de guillotina, válvulas esféricas DN 200 PN 16 y DN, adquisición de un transformador trifásico tipo seco alta tensión encapsulada en resina para el Sistema de excitación Unidad N°3 de la Planta Hidroeléctrica Ventanas, adquisición de regulador automático de tensión – RTX-Energy en placa, IHM-Pantalla táctil para ser utilizado en la Planta Hidroeléctrica Cote, repuestos varios para compresor, analizadores de variables medidores de magnitudes eléctricas para la Planta Hidroeléctrica Balsa Inferior, adquisición conjunto de celdas de media tensión aisladas para la bahía lado baja tensión, entre otros.

### **Útiles, Materiales y Suministros Diversos:**

Al finalizar el segundo semestre del 2023, la ejecución presupuestaria por este concepto asciende a la suma de ₡402 293 miles, asociado al 37,3% de ejecución. Este renglón incluye los requerimientos de las diferentes dependencias de la CNFL, S.A, con respecto a la compra de artículos de oficina y cómputo, productos de papel, cartón e impresos, textiles y vestuario, útiles y materiales de limpieza, útiles y materiales de cocina y comedor, y otros útiles, materiales y suministros. De las erogaciones presentadas este último semestre del periodo 2023 se tiene: licencias Adobe Acrobat Pro (modificación unilateral de licenciamiento según contrato), zapatos de seguridad de cuero, calzado de seguridad dieléctrico, capas para linieros, guantes de hule dieléctricos, guantes, codera y cascos, mascararas para soldar, adquisición de cuerdas de seguridad, cuerda de repuesto para estrobo de seguridad, estrobos de seguridad, balaclava para arco eléctrico, protector de barrera para la fauna, bolsos para linieros, cinta aislante de vinilo, adquisición de papel higiénico, servilletas, toallas de papel para usar en dispensador, empaques de hule vulcanizado, tanque para almacenamiento de agua potable, mangas aislantes de caucho, entre otros.

### **INTERESES Y COMISIONES**

**Tabla 6 Intereses y comisiones a diciembre 2023 -miles de colones**

<b>Partida</b>	<b>P. Inicial</b>	<b>Variaciones</b>	<b>P. Modificado</b>	<b>Acum. I Semestre</b>	<b>Ejecuc. II Semestre</b>	<b>Acum. II Semestre</b>	<b>% Ejecuc.</b>
<b>OPERACIÓN</b>	<b>14,182,552</b>	<b>2,135,165</b>	<b>16,317,717</b>	<b>8,010,728</b>	<b>7,495,767</b>	<b>15,506,495</b>	<b>95.0%</b>
<b>3 INTERESES Y COMISIONES</b>	<b>14,182,552</b>	<b>2,135,165</b>	<b>16,317,717</b>	<b>8,010,728</b>	<b>7,495,767</b>	<b>15,506,495</b>	<b>95.0%</b>
3.02 INTERESES SOBRE PRETAMOS	11,559,812	1,698,915	13,258,727	6,096,469	6,384,804	12,481,273	94.1%
3.01 INTERESES SOBRE TÍTULOS VALORES	2,622,740	286,250	2,908,990	1,764,259	1,110,963	2,875,222	98.8%
3.04 COMISIONES Y OTROS GASTOS	0	150,000	150,000	150,000	0	150,000	100.0%

Fuente: Elaboración del Área Presupuesto



Al 31 de diciembre de 2023, los recursos aprobados para la partida de "Intereses y Comisiones" ascienden a la suma de ₡16 317 717 miles, la ejecución del gasto obedece al 95,0%, equivalente a la suma de ₡15 506 495 miles. Esta partida está compuesta por: Intereses sobre títulos valores, Intereses sobre préstamos de instituciones públicas e intereses sobre préstamos del sector externo y Comisiones y otros Gasto.

En general el comportamiento de ejecución al finalizar el periodo 2023 es acorde con las estimaciones, dado que los pagos efectuados a los acreedores hacen referencia a los contratos y tablas de amortización establecidas.

## BIENES DURADEROS

**Tabla 7 Bienes duraderos a diciembre 2023 -miles de colones**

Partida	P. Inicial	Variaciones	P. Modificado	Acum. I Semestre	Ejecuc. II Semestre	Acum. II Semestre	% Ejecuc.
<b>INVERSION</b>	<b>11,577,372</b>	<b>4,543,736</b>	<b>16,121,109</b>	<b>1,415,308</b>	<b>11,983,293</b>	<b>13,398,601</b>	<b>83.1%</b>
<b>5 BIENES DURADEROS</b>	<b>11,577,372</b>	<b>4,543,736</b>	<b>16,121,109</b>	<b>1,415,308</b>	<b>11,983,293</b>	<b>13,398,601</b>	<b>83.1%</b>
5.01 MAQUINARIA EQUIPO Y MOBILIARIO	8,676,183	3,457,216	12,133,399	1,135,608	8,846,510	9,982,118	82.3%
5.02 CONSTRUCCIONES ADICIONES Y MEJORAS	959,820	-442,337	517,483	0	505,174	505,174	97.6%
5.99 BIENES DURADEROS DIVERSOS	1,941,370	612,954	2,554,324	279,699	1,746,181	2,025,880	79.3%
5.03 BIENES PREEXISTENTES	0	915,903	915,903	0	885,429	885,429	96.7%

Fuente: Elaboración del Área Presupuesto

Al 31 de diciembre de 2023, la partida de "Bienes Duraderos" presenta recursos ejecutados por la suma de ₡13 398 601 miles, es decir, una ejecución del gasto presupuestario del 83,1%. Los recursos se han utilizado para gestionar compra de maquinaria, equipo y mobiliario, construcciones adiciones y mejoras, bienes preexistentes, y bienes duraderos diversos.

De los renglones que componen esta partida de "Bienes duraderos", tenemos la subpartida de "Maquinaria, equipo y mobiliario" que representa el 75,3% los recursos aprobados en el periodo.

A continuación, el detalle de algunas de las erogaciones presentadas al finalizar el periodo 2023:

### **Maquinaria, equipo y mobiliario**

Al término del segundo semestre del periodo, la ejecución del gasto presupuestario

por este concepto obedece al 82,3%, en términos monetarios obedece a la suma de ¢9 982 118 miles. Las erogaciones que aquí se presentan son por maquinaria y equipo para la producción, equipo y mobiliario de oficina, equipo de transporte, entre otros; de las que detallamos:

**Maquinaria y equipo para la producción:** Al 31 de diciembre de 2023, este renglón presenta una ejecución del gasto presupuestario del 81,7%, en términos monetarios equivale a ¢7 144 318 miles. Los recursos han sido utilizados en la adquisición de: Interruptores de potencia para la Subestación Reductora Guadalupe, Seccionadores trifásicos de operación bajo carga, reconectores monofásicos montados en portafusibles tipo trip saber, adquisición de relés de protección para transformados de potencia, adquisición de kits de sensores de falla, descargadores de sobretensión, gabinetes de distribución para redes en baja tensión, cortacircuitos convencional, transformadores, medidores, adquisición de horno para tratamiento térmicos para ser utilizado en proceso post soldadura, entre otros.

**Equipo de transporte:** Al finalizar el periodo 2023, la ejecución del gasto presupuestario por este concepto responde al 87,8%, lo que en términos monetarios equivale a ¢1 184 157 miles. Las erogaciones en este último semestre obedecen a: La adquisición de vehículos todo terreno (4x4), motocicletas, un elevador aéreo (grúa) articulado y un elevador aéreo telescópico, entre otros.

**Equipo de comunicación:** Al finalizar el periodo 2023, la ejecución del gasto presupuestario por este concepto responde al 46,5%, lo que en términos monetarios equivale a ¢123 605 miles. Las erogaciones en este último semestre obedecen a: Puntos de acceso inalámbricos Wifi 6 para interiores, Controladora de Red inalámbrica para puntos de acceso inalámbricos, Servidores físicos para la plataforma de telefonía IP, entre otros.

**Equipo y programas de cómputo:** Al finalizar el periodo presupuestario 2023, la ejecución del gasto es del 98,5%, lo que obedece a la cifra de ¢672 954 miles. Los recursos se han utilizado principalmente para la adquisición de: computadoras portátiles ejecutivas, especializadas y profesionales, entre otros.

**Maquinaria y equipo diverso:** Al 31 de diciembre de 2023, la ejecución del

gasto presupuestario por este concepto responde al 81,9%, lo que en términos monetarios equivale a ¢857 085 miles.

Los recursos han sido utilizados en la adquisición de: Sistemas de aire acondicionado, sierra inalámbricas, máquinas Pull Lift, Analizadora para base de medidore, analizadora para instalación en transformadores tipo poste, herramienta hidráulica compresión conectores eléctricos, pértiga telescópica, esmeriladoras, brazos mecánicos, odómetros, llaves de impacto pistola inalámbrica, máquinas de compresión, cámaras bullet de tecnología IP, medidor de distancia láser como cámara, motosierras, entre otros.

### **Construcciones, Adiciones y Mejoras**

Al 31 de diciembre de 2023, la ejecución del gasto presupuestario por este concepto obedece al 97,6%, lo que equivale a la suma de ¢505 174 miles.

Al finalizar el segundo semestre del periodo, las erogaciones han sido principalmente para el suministro, instalación y puesta en marcha de sistema fijo contra incendios.

### **Bienes preexistentes**

Al 31 de diciembre de 2023, la ejecución del gasto presupuestario por este concepto obedece al 96,7%, lo que equivale a la suma de ¢885 429 miles. Dentro de las principales erogaciones en este último semestre del periodo, podemos citar la compra de terrenos para la reubicación de las instalaciones de la Unidad Sucursal Desamparados considerando que la prestación del servicio público de distribución y comercialización de energía eléctrica demanda condiciones óptimas en la infraestructura a fin de cumplir con los requerimientos de seguridad, salud ocupacional entre otros. Asimismo, la adquisición de terrenos para el traslado del Área técnica de la Sucursal Central que permita readecuar la infraestructura a los requerimientos actuales.

### **Bienes duraderos diversos**

Al 31 de diciembre de 2023, la ejecución del gasto presupuestario por este concepto obedece al 79,3%, lo que equivale a la suma de ¢2 025 880 miles. Dentro de las principales erogaciones en este último semestre del periodo, podemos citar: pago de las licencias Microsoft, renovación de licencias de 6 licencias de Telerik Dev Craft Ultimate, software Moodle para 600 usuarios, pago por el servicio y operación del Sistema SICOP, Licenciamiento del servicio de portal y Webservice para la emisión,

recepción y envío de la facturación electrónica, licencias del software Met Cal para calibraciones con el equipo Fluke 6105 A., entre otros.

## TRANSFERENCIAS CORRIENTES

Tabla 8 Transferencias corrientes a diciembre 2023 -miles de colones

Partida	P. Inicial	Variaciones	P. Modificado	Acum. I Semestre	Ejecuc. II Semestre	Acum. II Semestre	% Ejecuc.
<b>OPERACION</b>	<b>2,177,965</b>	<b>5,158,428</b>	<b>7,336,393</b>	<b>6,160,506</b>	<b>658,562</b>	<b>6,819,067</b>	<b>92.9%</b>
<b>6 TRANSFERENCIAS CORRIENTES</b>	<b>2,177,965</b>	<b>5,158,428</b>	<b>7,336,393</b>	<b>6,160,506</b>	<b>658,562</b>	<b>6,819,067</b>	<b>92.9%</b>
6.01 TRANSFERENCIAS CORRIENTES AL SECTOR PUBLICO	10,000	10,000	20,000	1,492	5,782	7,274	36.4%
6.02 TRANSFERENCIAS CORRIENTES A PERSONAS	12,210	-700	11,510	2,023	4,522	6,545	56.9%
6.03 PRESTACIONES	1,878,905	4,490,064	6,368,969	5,888,839	255,561	6,144,400	96.5%
6.04 TRANSFERENCIAS CORRIENTES A ENTIDADES PRIVADAS SIN FINES DE LUCRO	3,600	0	3,600	3,600	0	3,600	100.0%
6.06 OTRAS TRANSFERENCIAS CORRIENTES AL SECTOR PRIVADO	273,250	659,064	932,314	264,552	392,697	657,248	70.5%

Fuente: Elaboración del Área Presupuesto

Al 31 de diciembre de 2023, esta partida de "Transferencias Corrientes" presenta recursos aprobados por la suma de ₡7 336 393 miles, la ejecución del gasto presupuestario obedece al 92,9%, asociado a la suma de ₡6 819 067 miles. Esta partida incluye: Transferencias corrientes al sector público cuya ejecución pertenece al Impuesto de Valor Agregado, transferencias corrientes a personas, prestaciones, Transferencias corrientes a entidades privadas sin fines de lucro y otras transferencias corrientes al sector privado. La subpartida de prestaciones representa el 86,7% del total de recursos aprobados en la partida de Transferencias corrientes, la ejecución del gasto que presenta al finalizar el periodo presupuestario 2023 es del 96,5%, lo que en términos monetarios equivale a la suma de ₡6 144 400 miles.

## AMORTIZACIÓN

**Tabla 9 Amortización a diciembre 2023 -miles de colones**

Partida	P. Inicial	Variaciones	P. Modificado	Acum. I Semestre	Ejecuc. II Semestre	Acum. II Semestre	% Ejecuc.
<b>OPERACION</b>	<b>22,639,032</b>	<b>9,250,847</b>	<b>31,889,879</b>	<b>16,619,553</b>	<b>14,683,229</b>	<b>31,302,782</b>	<b>98.2%</b>
<b>8 AMORTIZACIÓN</b>	<b>22,639,032</b>	<b>9,250,847</b>	<b>31,889,879</b>	<b>16,619,553</b>	<b>14,683,229</b>	<b>31,302,782</b>	<b>98.2%</b>
8.02 AMORTIZACIÓN DE PRÉSTAMOS	7,639,032	9,160,237	16,799,269	1,619,553	14,683,229	16,302,782	97.0%
8.01 AMORTIZACION DE TITULOS VALORES	15,000,000	90,610	15,090,610	15,000,000	0	15,000,000	99.4%

Fuente: Elaboración del Área Presupuesto

Al finalizar el periodo presupuestario 2023 esta partida de "Amortización" presenta en términos monetarios una ejecución por la suma de ₡31 302 782 miles, es decir, una ejecución del 98,2%. La componen las subpartidas: Amortización de títulos valores que refleja una ejecución del gasto del 99,4% y Amortización de Préstamos con una ejecución del gasto presupuestario del 97,0%.

En general el comportamiento de esta partida al finalizar el periodo presupuestario es acorde con las estimaciones, dado que se tienen tablas de amortización establecidas y los recursos son utilizados para cumplir con los acreedores, de acuerdo con los datos considerados en las mismas.



---

## Resumen

COMPAÑÍA NACIONAL DE FUERZA Y LUZ S.A.  
PRESUPUESTO DEL AÑO 2023  
RESUMEN  
AL MES DE DICIEMBRE  
(Miles de colones)

Partida	P. Inicial	Variaciones	P. Modificado	Acum. I Semestre	Ejecutado en II Semestre	Acum. II Semestre	% Realización	Disponible
<b>1. INGRESOS CORRIENTES</b>	<b>307 530 939</b>	<b>20 022 890</b>	<b>327 553 829</b>	<b>153 566 363</b>	<b>176 519 672</b>	<b>330 086 036</b>	<b>100,8%</b>	<b>-2 532 207</b>
<b>3. FINANCIAMIENTO</b>	<b>17 287 000</b>	<b>18 540 837</b>	<b>35 827 837</b>	<b>38 114 798</b>	<b>0</b>	<b>38 114 798</b>	<b>106,4%</b>	<b>-2 286 962</b>
<b>Total general</b>	<b>324 817 939</b>	<b>38 563 727</b>	<b>363 381 666</b>	<b>191 681 162</b>	<b>176 519 672</b>	<b>368 200 834</b>	<b>101,3%</b>	<b>-4 819 169</b>

Partida	P. Inicial	Variaciones	P. Modificado	Acum. I Semestre	Ejecutado en II semestre	Acum. II Semestre	% Ejecución	Disponible
<b>INVERSION</b>	<b>17 287 000,00</b>	<b>6 663 530</b>	<b>23 950 530</b>	<b>2 877 421</b>	<b>16 845 509</b>	<b>19 722 930</b>	<b>82,3%</b>	<b>4 227 601</b>
0 REMUNERACIONES	2 691 300,75	-38 250	2 653 051	1 270 417	1 212 132	2 482 550	93,6%	170 501
1 SERVICIOS	588 356,03	-111 428	476 928	13 216	392 974	406 189	85,2%	70 739
2 MATERIALES Y SUMINISTROS	2 429 970,75	2 269 472	4 699 442	178 480	3 257 110	3 435 590	73,1%	1 263 852
5 BIENES DURADEROS	11 577 372,47	4 543 736	16 121 109	1 415 308	11 983 293	13 398 601	83,1%	2 722 508
<b>OPERACION</b>	<b>307 530 938,99</b>	<b>31 900 196</b>	<b>339 431 135</b>	<b>160 854 576</b>	<b>164 712 165</b>	<b>325 566 741</b>	<b>95,9%</b>	<b>13 864 394</b>
0 REMUNERACIONES	54 987 331,00	-1 642 813	53 344 518	26 176 635	25 146 606	51 323 241	96,2%	2 021 276
1 SERVICIOS	17 612 691,26	1 725 021	19 337 712	6 652 955	8 451 078	15 104 033	78,1%	4 233 679
2 MATERIALES Y SUMINISTROS	195 931 367,40	15 273 549	211 204 916	97 234 200	108 276 924	205 511 123	97,3%	5 693 793
3 INTERESES Y COMISIONES	14 182 552,00	2 135 165	16 317 717	8 010 728	7 495 767	15 506 495	95,0%	811 222
6 TRANSFERENCIAS CORRIENTES	2 177 965,32	5 158 428	7 336 393	6 160 506	658 562	6 819 067	92,9%	517 326
8 AMORTIZACIÓN	22 639 032,00	9 250 847	31 889 879	16 619 553	14 683 229	31 302 782	98,2%	587 097
9 CUENTAS ESPECIALES	0,00	0	0	0	0	0		0
<b>Total general</b>	<b>324 817 938,99</b>	<b>38 563 727</b>	<b>363 381 666</b>	<b>163 731 997</b>	<b>181 557 674</b>	<b>345 289 671</b>	<b>95,0%</b>	<b>18 091 995</b>



---

## Ingresos



COMPAÑÍA NACIONAL DE FUERZA Y LUZ S.A.  
PRESUPUESTO DEL AÑO 2023  
INGRESOS  
AL MES DE DICIEMBRE  
(Miles de colones)

Partida	P. Inicial	Variaciones	P. Modificado	Acum. I Semestre	Ejecutado en II Semestre	Acum. II Semestre	% Realización	Disponibile
<b>1. INGRESOS CORRIENTES</b>	<b>307 530 939</b>	<b>20 022 890</b>	<b>327 553 829</b>	<b>153 566 363</b>	<b>176 519 672</b>	<b>330 086 036</b>	<b>100,8%</b>	<b>-2 532 207</b>
<b>1.3 Ingresos no tributarios</b>	<b>307 530 939</b>	<b>20 022 890</b>	<b>327 553 829</b>	<b>153 566 363</b>	<b>176 519 672</b>	<b>330 086 036</b>	<b>100,8%</b>	<b>-2 532 207</b>
1.3.1 Venta de Bienes y Servicios	301 727 939	20 022 890	321 750 829	153 323 101	171 502 981	324 826 082	101,0%	-3 075 253
<b>1.3.1.1 Venta de Bienes</b>	<b>296 759 269</b>	<b>20 022 890</b>	<b>316 782 159</b>	<b>150 327 427</b>	<b>168 049 178</b>	<b>318 376 605</b>	<b>100,5%</b>	<b>-1 594 446</b>
1.3.1.1.06 Venta de energía	296 759 269	20 022 890	316 782 159	150 327 427	168 049 178	318 376 605	100,5%	-1 594 446
<b>1.3.1.2 Venta de Servicios</b>	<b>4 968 670</b>	<b>0</b>	<b>4 968 670</b>	<b>2 995 674</b>	<b>3 453 803</b>	<b>6 449 477</b>	<b>129,8%</b>	<b>-1 480 807</b>
1.3.1.2.04 Alquileres	4 652 840	0	4 652 840	2 977 687	3 413 764	6 391 452	137,4%	-1 738 612
1.3.1.2.04.09 Otros Alquileres	4 652 840	0	4 652 840	2 977 687	3 413 764	6 391 452	137,4%	-1 738 612
1.3.1.2.09 Otros Servicios	315 830	0	315 830	17 987	40 039	58 026	18,4%	257 805
1.3.1.2.09.09 Venta de otros servicios	315 830	0	315 830	17 987	40 039	58 026	18,4%	257 805
1.3.2 Ingresos de la propiedad	260 000	0	260 000	882 825	731 214	1 614 038	620,8%	-1 354 038
<b>1.3.2.3 Renta de activos financieros</b>	<b>260 000</b>	<b>0</b>	<b>260 000</b>	<b>882 825</b>	<b>731 214</b>	<b>1 614 038</b>	<b>620,8%</b>	<b>-1 354 038</b>
1.3.2.3.3 Otras rentas de activos financieros	260 000	0	260 000	882 825	731 214	1 614 038	620,8%	-1 354 038
1.3.2.3.3.1 Intereses sobre cuentas corrientes y otros c	260 000	0	260 000	882 825	731 214	1 614 038	620,8%	-1 354 038
1.3.9 Otros ingresos no tributarios	4 082 000	0	4 082 000	-1 383 126	3 337 207	1 954 081	47,9%	2 127 919
<b>1.3.9.9 Ingresos varios no especificados</b>	<b>4 082 000</b>	<b>0</b>	<b>4 082 000</b>	<b>-1 383 126</b>	<b>3 337 207</b>	<b>1 954 081</b>	<b>47,9%</b>	<b>2 127 919</b>
1.3.3 Multas, sanciones, remates y comisos	1 461 000	0	1 461 000	743 563	948 271	1 691 834	115,8%	-230 834
<b>1.3.3.1 Multas y sanciones</b>	<b>1 461 000</b>	<b>0</b>	<b>1 461 000</b>	<b>743 563</b>	<b>948 271</b>	<b>1 691 834</b>	<b>115,8%</b>	<b>-230 834</b>
1.3.3.1.03 Multas por atraso en pago de bienes y servicio:	1 461 000	0	1 461 000	743 563	948 271	1 691 834	115,8%	-230 834
<b>3. FINANCIAMIENTO</b>	<b>17 287 000</b>	<b>18 540 837</b>	<b>35 827 837</b>	<b>38 114 798</b>	<b>0</b>	<b>38 114 798</b>	<b>106,4%</b>	<b>-2 286 962</b>
<b>3.3 Recursos de vigencias anteriores</b>	<b>17 287 000</b>	<b>3 540 837</b>	<b>20 827 837</b>	<b>23 114 798</b>	<b>0</b>	<b>23 114 798</b>	<b>111,0%</b>	<b>-2 286 962</b>
3.3.2 Superávit Especifico	17 287 000	3 540 837	20 827 837	23 114 798	0	23 114 798	111,0%	-2 286 962
<b>3.1 Financiamiento Interno</b>	<b>0</b>	<b>15 000 000</b>	<b>15 000 000</b>	<b>15 000 000</b>	<b>0</b>	<b>15 000 000</b>	<b>100,0%</b>	<b>0</b>
3.1.1 Préstamos Directos	0	15 000 000	15 000 000	15 000 000	0	15 000 000	100,0%	0
<b>Total general</b>	<b>324 817 939</b>	<b>38 563 727</b>	<b>363 381 666</b>	<b>191 681 162</b>	<b>176 519 672</b>	<b>368 200 834</b>	<b>101,3%</b>	<b>-4 819 169</b>



---

## **Presupuesto total**

**COMPAÑÍA NACIONAL DE FUERZA Y LUZ S.A.**  
**PRESUPUESTO DEL AÑO 2023**  
**GASTOS TOTALES**  
**AL MES DE DICIEMBRE**  
(Miles de colones)

Partida	P. Inicial	Variaciones	P. Modificado	Acum. I Semestre	Ejecutado en II semestre	Acum. II Semestre	% Ejecución	Disponible
<b>0 REMUNERACIONES</b>	<b>57 678 631,75</b>	<b>-1 681 063,50</b>	<b>55 997 568,25</b>	<b>27 447 052,47</b>	<b>26 358 738</b>	<b>53 805 791</b>	<b>96,1%</b>	<b>2 191 777,46</b>
<b>1 SERVICIOS</b>	<b>18 201 047,30</b>	<b>1 613 593,19</b>	<b>19 814 640,49</b>	<b>6 666 170,47</b>	<b>8 844 051</b>	<b>15 510 222</b>	<b>78,3%</b>	<b>4 304 418,74</b>
<b>2 MATERIALES Y SUMINISTROS</b>	<b>198 361 338,15</b>	<b>17 543 020,70</b>	<b>215 904 358,86</b>	<b>97 412 679,37</b>	<b>111 534 034</b>	<b>208 946 713</b>	<b>96,8%</b>	<b>6 957 645,56</b>
<b>3 INTERESES Y COMISIONES</b>	<b>14 182 552,00</b>	<b>2 135 165,00</b>	<b>16 317 717,00</b>	<b>8 010 728,01</b>	<b>7 495 767</b>	<b>15 506 495</b>	<b>95,0%</b>	<b>811 222,42</b>
<b>5 BIENES DURADEROS</b>	<b>11 577 372,47</b>	<b>4 543 736,40</b>	<b>16 121 108,87</b>	<b>1 415 307,69</b>	<b>11 983 293</b>	<b>13 398 601</b>	<b>83,1%</b>	<b>2 722 507,85</b>
<b>6 TRANSFERENCIAS CORRIENTES</b>	<b>2 177 965,32</b>	<b>5 158 428,06</b>	<b>7 336 393,38</b>	<b>6 160 505,57</b>	<b>658 562</b>	<b>6 819 067</b>	<b>92,9%</b>	<b>517 325,91</b>
<b>8 AMORTIZACIÓN</b>	<b>22 639 032,00</b>	<b>9 250 846,67</b>	<b>31 889 878,67</b>	<b>16 619 553,40</b>	<b>14 683 229</b>	<b>31 302 782</b>	<b>98,2%</b>	<b>587 096,65</b>
<b>9 CUENTAS ESPECIALES</b>	<b>0,00</b>	<b>0,00</b>	<b>0,00</b>	<b>0,00</b>	<b>0</b>	<b>0</b>		<b>0,00</b>
<b>Total general</b>	<b>324 817 938,99</b>	<b>38 563 726,54</b>	<b>363 381 665,53</b>	<b>163 731 996,98</b>	<b>181 557 674</b>	<b>345 289 671</b>	<b>95,0%</b>	<b>18 091 994,58</b>

COMPAÑÍA NACIONAL DE FUERZA Y LUZ S.A.  
PRESUPUESTO DEL AÑO 2023  
GASTOS TOTALES  
AL MES DE DICIEMBRE  
(Miles de colones)

Partida	P. Inicial	Variaciones	P. Modificado	Acum. I Semestre	Ejecutado en II semestre	Acum. II Semestre	% Ejecución	Disponible
<b>0 REMUNERACIONES</b>	<b>57 678 631,75</b>	<b>-1 681 063,50</b>	<b>55 997 568,25</b>	<b>27 447 052,47</b>	<b>26 358 738</b>	<b>53 805 791</b>	<b>96,1%</b>	<b>2 191 777,46</b>
<b>0.01 REMUNERACIONES BÁSICAS</b>	<b>14 136 785,32</b>	<b>300 000,00</b>	<b>14 436 785,32</b>	<b>7 005 481,40</b>	<b>7 270 006</b>	<b>14 275 487</b>	<b>98,9%</b>	<b>161 298,27</b>
0.01.01 SUELDOS PARA CARGOS FIJOS	13 853 806,57	25 000,00	13 878 806,57	6 767 474,11	6 962 121	13 729 595	98,9%	149 211,41
0.01.05 SUPLENCIAS	282 978,75	275 000,00	557 978,75	238 007,28	307 885	545 892	97,8%	12 086,86
<b>0.02 REMUNERACIONES EVENTUALES</b>	<b>2 148 264,76</b>	<b>-78 150,00</b>	<b>2 070 114,76</b>	<b>1 045 220,11</b>	<b>904 106</b>	<b>1 949 326</b>	<b>94,2%</b>	<b>120 788,93</b>
0.02.01 TIEMPO EXTRAORDINARIO	1 328 927,62	-100 000,00	1 228 927,62	561 203,36	608 406	1 169 609	95,2%	59 318,71
0.02.02 RECARGO DE FUNCIONES	12 408,30	-9 000,00	3 408,30	510,85	0	511	15,0%	2 897,45
0.02.03 DISPONIBILIDAD LABORAL	181 668,85	60 000,00	241 668,85	111 468,41	123 207	234 675	97,1%	6 993,76
0.02.04 COMPENSACION DE VACACIONES	600 000,00	-40 000,00	560 000,00	353 987,17	154 443	508 430	90,8%	51 569,67
0.02.05 DIETAS	25 260,00	10 850,00	36 110,00	18 050,33	18 050	36 101	100,0%	9,33
<b>0.03 INCENTIVOS SALARIALES</b>	<b>26 103 941,97</b>	<b>-2 142 913,50</b>	<b>23 961 028,48</b>	<b>11 629 367,26</b>	<b>11 568 601</b>	<b>23 197 969</b>	<b>96,8%</b>	<b>763 059,93</b>
0.03.01 RETRIBUCION POR ANOS SERVIDOS	15 909 481,24	-2 443 600,00	13 465 881,24	6 797 716,67	6 469 087	13 266 803	98,5%	199 077,93
0.03.02 RESTRICCION AL EJERCICIO LIBERAL DE LA PROFESION	2 753 997,26	198 000,00	2 951 997,26	1 416 320,82	1 493 811	2 910 132	98,6%	41 865,02
0.03.03 DECIMOTERCER MES	3 256 892,25	0,00	3 256 892,25	0,00	2 899 624	2 899 624	89,0%	357 267,88
0.03.04 SALARIO ESCOLAR	2 895 680,70	-104 563,91	2 791 116,79	2 785 588,26	0	2 785 588	99,8%	5 528,53
0.03.99 OTROS INCENTIVOS SALARIALES	1 287 890,52	207 250,42	1 495 140,93	629 741,52	706 079	1 335 820	89,3%	159 320,57
<b>0.04 CONTRIBUCIONES PATRONALES AL DESARROLLO Y LA SEGURIDAD SOCIAL</b>	<b>8 502 621,97</b>	<b>0,00</b>	<b>8 502 621,97</b>	<b>4 348 801,44</b>	<b>3 735 526</b>	<b>8 084 328</b>	<b>95,1%</b>	<b>418 294,47</b>
0.04.01 CONTRIBUCION PATRONAL AL SEGURO DE SALUD DE LA CAJA COSTARRICENSE DEL SEGURO SOCIAL	5 668 414,65	0,00	5 668 414,65	2 907 610,65	2 500 742	5 408 352	95,4%	260 062,40
0.04.02 CONTRIBUCION PATRONAL AL INSTITUTO MIXTO DE AYUDA SOCIAL	195 462,57	0,00	195 462,57	99 392,47	85 101	184 493	94,4%	10 969,40
0.04.03 CONTRIBUCION PATRONAL AL INSTITUTO NACIONAL DE APRENDIZAJE	586 387,72	0,00	586 387,72	298 177,41	255 115	553 292	94,4%	33 095,33
0.04.04 CONTRIBUCION PATRONAL AL FONDO DE DESARROLLO SOCIAL Y ASIGNACIONES FAMILIARES	1 954 625,74	0,00	1 954 625,74	993 924,68	852 080	1 846 005	94,4%	108 620,99
0.04.05 CONTRIBUCION PATRONAL AL BANCO POPULAR Y DE DESARROLLO COMUNAL	97 731,29	0,00	97 731,29	49 696,24	42 489	92 185	94,3%	5 546,35
<b>0.05 CONTRIBUCIONES PATRONALES A FONDOS DE PENSIONES Y OTROS FONDOS DE CAPITALIZACION</b>	<b>6 787 017,72</b>	<b>240 000,00</b>	<b>7 027 017,72</b>	<b>3 418 182,26</b>	<b>2 880 500</b>	<b>6 298 682</b>	<b>89,6%</b>	<b>728 335,86</b>
0.05.02 APORTE PATRONAL AL REGIMEN OBLIGATORIO DE PENSIONES COMPLEMENTARIAS	1 270 506,73	0,00	1 270 506,73	646 051,07	552 353	1 198 404	94,3%	72 102,39
0.05.03 APORTE PATRONAL AL FONDO DE CAPITALIZACION LABORAL	586 387,72	90 000,00	676 387,72	298 177,36	254 932	553 110	81,8%	123 278,15
0.05.05 CONTRIBUCION PATRONAL A FONDOS ADMINISTRADOS POR ENTES PRIVADOS	4 930 123,27	150 000,00	5 080 123,27	2 473 953,84	2 073 214	4 547 168	89,5%	532 955,33
<b>1 SERVICIOS</b>	<b>18 201 047,30</b>	<b>1 613 593,19</b>	<b>19 814 640,49</b>	<b>6 666 170,47</b>	<b>8 844 051</b>	<b>15 510 222</b>	<b>78,3%</b>	<b>4 304 418,74</b>
<b>1.01 ALQUILERES</b>	<b>433 183,86</b>	<b>178 304,12</b>	<b>611 487,97</b>	<b>94 615,48</b>	<b>309 263</b>	<b>403 879</b>	<b>66,0%</b>	<b>207 609,34</b>
1.01.01 ALQUILER DE EDIFICIOS LOCALES Y TERRENOS	119 306,56	16 545,67	135 852,22	38 234,29	41 172	79 406	58,5%	56 445,87
1.01.02 ALQUILER DE MAQUINARIA EQUIPO Y MOBILIARIO	123 356,00	201 750,00	325 106,00	16 147,73	230 659	246 806	75,9%	78 299,55
1.01.03 ALQUILER DE EQUIPO DE COMPUTO	165 181,30	-39 447,47	125 733,83	35 540,78	32 289	67 830	53,9%	57 903,85
1.01.04 ALQUILER Y DERECHOS PARA TELECOMUNICACIONES	20 500,00	0,00	20 500,00	3 716,94	3 749	7 466	36,4%	13 034,13
1.01.99 OTROS ALQUILERES	4 840,00	-544,08	4 295,92	975,75	1 394	2 370	55,2%	1 925,94
<b>1.02 SERVICIOS BASICOS</b>	<b>481 774,00</b>	<b>-34 870,00</b>	<b>446 904,00</b>	<b>189 316,90</b>	<b>187 223</b>	<b>376 540</b>	<b>84,3%</b>	<b>70 363,95</b>
1.02.01 SERVICIO DE AGUA Y ALCANTARILLADO	110 250,00	13 500,00	123 750,00	58 980,66	60 031	119 012	96,2%	4 737,95
1.02.02 SERVICIO DE ENERGIA ELECTRICA	32 284,00	25 050,00	57 334,00	22 185,82	20 113	42 299	73,8%	15 035,46
1.02.03 SERVICIO DE CORREO	140,00	-20,00	120,00	16,75	17	34	27,9%	86,50
1.02.04 SERVICIO DE TELECOMUNICACIONES	339 100,00	-73 400,00	265 700,00	108 133,66	107 062	215 196	81,0%	50 504,04
<b>1.03 SERVICIOS COMERCIALES Y FINANCIEROS</b>	<b>1 483 517,31</b>	<b>515 127,64</b>	<b>1 998 644,95</b>	<b>726 620,08</b>	<b>733 600</b>	<b>1 460 220</b>	<b>73,1%</b>	<b>538 424,54</b>
1.03.01 INFORMACION	71 000,00	-2 000,00	69 000,00	6 195,00	44 017	50 212	72,8%	18 788,26
1.03.02 PUBLICIDAD Y PROPAGANDA	0,00	9 919,49	9 919,49	0,00	8 062	8 062	81,3%	1 857,14
1.03.03 IMPRESION ENCUADERNACION Y OTROS	9 000,00	10 691,00	19 691,00	51,00	845	896	4,5%	18 795,14

COMPAÑÍA NACIONAL DE FUERZA Y LUZ S.A.  
PRESUPUESTO DEL AÑO 2023  
GASTOS TOTALES  
AL MES DE DICIEMBRE  
(Miles de colones)

Partida	P. Inicial	Variaciones	P. Modificado	Acum. I Semestre	Ejecutado en II semestre	Acum. II Semestre	% Ejecución	Disponible
1.03.04 TRANSPORTE DE BIENES	800,00	0,00	800,00	0,00	0	0	0,0%	800,00
1.03.06 COMISIONES Y GASTOS POR SERVICIOS FINANCIEROS Y COMERCIALES	1 077 159,00	500 150,00	1 577 309,00	708 260,87	623 494	1 331 755	84,4%	245 553,84
1.03.07 SERVICIOS DE TECNOLOGIAS DE INFORMACION	325 558,31	-3 632,84	321 925,47	12 113,21	57 182	69 295	21,5%	252 630,16
<b>1.04 SERVICIOS DE GESTION Y APOYO</b>	<b>7 069 473,04</b>	<b>-203 231,63</b>	<b>6 866 241,41</b>	<b>2 095 360,16</b>	<b>3 477 034</b>	<b>5 572 394</b>	<b>81,2%</b>	<b>1 293 847,22</b>
1.04.01 SERVICIOS EN CIENCIAS DE LA SALUD	32 000,00	-5 000,00	27 000,00	9 870,17	8 682	18 552	68,7%	8 447,65
1.04.02 SERVICIOS JURIDICOS	8 685,04	34 331,82	43 016,86	22 143,00	3 902	26 045	60,5%	16 971,61
1.04.03 SERVICIOS DE INGENIERIA	78 150,00	159 483,86	237 633,86	18 014,25	113 988	132 002	55,5%	105 631,81
1.04.04 SERVICIOS EN CIENCIAS ECONOMICAS Y SOCIALES	649 725,21	-193 965,29	455 759,92	19 740,20	93 177	112 917	24,8%	342 842,77
1.04.05 SERVICIOS DE DESARROLLO DE SISTEMAS INFORMATICOS	175 080,75	-21 900,00	153 180,75	0,00	0	0	0,0%	153 180,75
1.04.06 SERVICIOS GENERALES	6 119 032,04	-192 732,01	5 926 300,03	2 025 592,54	3 252 672	5 278 265	89,1%	648 035,51
1.04.99 OTROS SERVICIOS DE GESTION Y APOYO	6 800,00	16 550,00	23 350,00	0,00	4 613	4 613	19,8%	18 737,13
<b>1.05 GASTOS DE VIAJE Y DE TRANSPORTE</b>	<b>552 195,11</b>	<b>998,98</b>	<b>553 194,09</b>	<b>217 890,41</b>	<b>252 947</b>	<b>470 837</b>	<b>85,1%</b>	<b>82 356,60</b>
1.05.01 TRANSPORTE DENTRO DEL PAIS	215 288,50	-21 959,51	193 328,99	87 337,97	85 263	172 601	89,3%	20 727,91
1.05.02 VIATICOS DENTRO DEL PAIS	316 906,62	2 958,49	319 865,10	118 596,86	149 347	267 944	83,8%	51 921,00
1.05.03 TRANSPORTE EN EL EXTERIOR	10 000,00	8 600,00	18 600,00	6 213,24	5 060	11 274	60,6%	7 326,47
1.05.04 VIATICOS EN EL EXTERIOR	10 000,00	11 400,00	21 400,00	5 742,34	13 276	19 019	88,9%	2 381,22
<b>1.06 SEGUROS REASEGUROS Y OTRAS OBLIGACIONES</b>	<b>2 070 734,62</b>	<b>-184 994,02</b>	<b>1 885 740,60</b>	<b>1 884 548,00</b>	<b>1 118</b>	<b>1 885 666</b>	<b>100,0%</b>	<b>74,33</b>
1.06.01 SEGUROS	2 070 734,62	-184 994,02	1 885 740,60	1 884 548,00	1 118	1 885 666	100,0%	74,33
<b>1.07 CAPACITACION Y PROTOCOLO</b>	<b>176 339,96</b>	<b>9 000,00</b>	<b>185 339,96</b>	<b>4 905,98</b>	<b>137 343</b>	<b>142 249</b>	<b>76,8%</b>	<b>43 090,55</b>
1.07.01 ACTIVIDADES DE CAPACITACION	138 039,96	14 000,00	152 039,96	4 881,03	120 886	125 767	82,7%	26 273,19
1.07.02 ACTIVIDADES PROTOCOLARIAS Y SOCIALES	38 100,00	-5 000,00	33 100,00	0,00	16 458	16 458	49,7%	16 642,31
1.07.03 GASTOS DE REPRESENTACION INSTITUCIONAL	200,00	0,00	200,00	24,95	0	25	12,5%	175,05
<b>1.08 MANTENIMIENTO Y REPARACION</b>	<b>4 236 136,20</b>	<b>268 026,00</b>	<b>4 504 162,21</b>	<b>759 199,97</b>	<b>1 835 918</b>	<b>2 595 118</b>	<b>57,6%</b>	<b>1 909 044,14</b>
1.08.01 MANTENIMIENTO DE EDIFICIOS Y LOCALES	228 000,00	380 710,48	608 710,48	158 862,40	88 125	246 987	40,6%	361 723,55
1.08.03 MANTENIMIENTO DE INSTALACIONES Y OTRAS OBRAS	765 196,97	-192 219,48	572 977,49	35 239,84	362 547	397 787	69,4%	175 190,82
1.08.05 MANTENIMIENTO Y REPARACION DE EQUIPO DE TRANSPORTE	261 000,00	175 906,57	436 906,57	94 531,81	259 670	354 202	81,1%	82 704,50
1.08.06 MANTENIMIENTO Y REPARACION DE EQUIPO DE COMUNICACION	462 500,00	-91 185,00	371 315,00	69 780,42	137 498	207 278	55,8%	164 036,58
1.08.07 MANTENIMIENTO Y REPARACION DE EQUIPO Y MOBILIARIO DE OFICINA	1 050,00	79,38	1 129,38	64,00	0	64	5,7%	1 065,38
1.08.08 MANTENIMIENTO Y REPARACION DE EQUIPO DE COMPUTO Y SISTEMAS DE INFORMACION	2 195 750,65	-3 625,64	2 192 125,01	372 875,47	865 168	1 238 044	56,5%	954 081,15
1.08.99 MANTENIMIENTO Y REPARACION DE OTROS EQUIPOS	322 638,58	-1 640,31	320 998,27	27 846,02	122 910	150 756	47,0%	170 242,17
<b>1.09 IMPUESTOS</b>	<b>826 035,00</b>	<b>55 029,37</b>	<b>881 064,37</b>	<b>376 569,29</b>	<b>442 254</b>	<b>818 823</b>	<b>92,9%</b>	<b>62 241,23</b>
1.09.02 IMPUESTOS SOBRE BIENES INMUEBLES	145 000,00	5 000,00	150 000,00	90 195,05	57 237	147 432	98,3%	2 568,26
1.09.03 IMPUESTOS DE PATENTES	25 000,00	2 885,26	27 885,26	22 829,21	3 642	26 472	94,9%	1 413,70
1.09.99 OTROS IMPUESTOS	656 035,00	47 144,10	703 179,10	263 545,03	381 375	644 920	91,7%	58 259,27
<b>1.99 SERVICIOS DIVERSOS</b>	<b>871 658,19</b>	<b>1 010 202,73</b>	<b>1 881 860,92</b>	<b>317 144,20</b>	<b>1 467 350</b>	<b>1 784 494</b>	<b>94,8%</b>	<b>97 366,83</b>
1.99.01 SERVICIOS DE REGULACION	461 700,00	24 472,73	486 172,73	243 086,36	243 086	486 173	100,0%	0,00
1.99.02 INTERESES MORATORIOS Y MULTAS	0,00	2 603,82	2 603,82	0,00	2 604	2 604	100,0%	0,00
1.99.99 OTROS SERVICIOS NO ESPECIFICADOS	409 958,19	983 126,18	1 393 084,37	74 057,83	1 221 660	1 295 718	93,0%	97 366,83
<b>2 MATERIALES Y SUMINISTROS</b>	<b>198 361 338,15</b>	<b>17 543 020,70</b>	<b>215 904 358,86</b>	<b>97 412 679,37</b>	<b>111 534 034</b>	<b>208 946 713</b>	<b>96,8%</b>	<b>6 957 645,56</b>
<b>2.01 PRODUCTOS QUIMICOS Y CONEXOS</b>	<b>540 656,91</b>	<b>75 874,84</b>	<b>616 531,75</b>	<b>186 592,79</b>	<b>236 979</b>	<b>423 572</b>	<b>68,7%</b>	<b>192 960,22</b>
2.01.01 COMBUSTIBLES Y LUBRICANTES	452 632,39	64 396,99	517 029,38	179 767,59	193 022	372 789	72,1%	144 239,93
2.01.02 PRODUCTOS FARMACEUTICOS Y MEDICINALES	16 590,00	-1 973,10	14 616,90	853,42	2 669	3 522	24,1%	11 094,90

COMPAÑÍA NACIONAL DE FUERZA Y LUZ S.A.  
PRESUPUESTO DEL AÑO 2023  
GASTOS TOTALES  
AL MES DE DICIEMBRE  
(Miles de colones)

Partida	P. Inicial	Variaciones	P. Modificado	Acum. I Semestre	Ejecutado en II semestre	Acum. II Semestre	% Ejecución	Disponible
2.01.04 TINTAS PINTURAS Y DILUYENTES	20 815,50	-573,05	20 242,45	1 555,18	8 681	10 236	50,6%	10 006,10
2.01.99 OTROS PRODUCTOS QUIMICOS	50 619,02	14 024,01	64 643,02	4 416,60	32 607	37 024	57,3%	27 619,29
<b>2.02 ALIMENTOS Y PRODUCTOS AGROPECUARIOS</b>	<b>162 911,70</b>	<b>-63 964,89</b>	<b>98 946,80</b>	<b>24 277,08</b>	<b>31 429</b>	<b>55 706</b>	<b>56,3%</b>	<b>43 240,56</b>
2.02.02 PRODUCTOS AGROFORESTALES	6 570,00	-2 750,00	3 820,00	838,00	2 164	3 002	78,6%	817,52
2.02.03 ALIMENTOS Y BEBIDAS	156 341,70	-61 214,89	95 126,80	23 439,08	29 265	52 704	55,4%	42 423,04
<b>2.03 MATERIALES Y PRODUCTOS DE USO EN LA CONSTRUCCION Y MANTENIMIENTO</b>	<b>3 425 651,79</b>	<b>2 576 547,69</b>	<b>6 002 199,48</b>	<b>302 789,82</b>	<b>3 927 651</b>	<b>4 230 441</b>	<b>70,5%</b>	<b>1 771 758,94</b>
2.03.01 MATERIALES Y PRODUCTOS METALICOS	513 958,51	584 126,42	1 098 084,93	192 072,38	513 161	705 234	64,2%	392 851,20
2.03.02 MATERIALES Y PRODUCTOS MINERALES Y ASFALTICOS	124 996,27	-31 968,57	93 027,70	13 125,65	19 533	32 659	35,1%	60 368,67
2.03.03 MADERA Y SUS DERIVADOS	15 236,97	-6 295,00	8 941,97	125,58	3 809	3 934	44,0%	5 007,74
2.03.04 MATERIALES Y PRODUCTOS ELECTRICOS TELEFONICOS Y DE COMPUTO	2 697 540,86	2 036 334,02	4 733 874,88	86 894,09	3 368 046	3 454 940	73,0%	1 278 934,47
2.03.99 OTROS MATERIALES Y PRODUCTOS DE USO EN LA CONSTRUCCION	73 919,18	-5 649,18	68 270,00	10 572,12	23 101	33 673	49,3%	34 596,87
<b>2.04 HERRAMIENTAS REPUESTOS Y ACCESORIOS</b>	<b>783 910,00</b>	<b>251 760,64</b>	<b>1 035 670,64</b>	<b>99 444,13</b>	<b>574 484</b>	<b>673 929</b>	<b>65,1%</b>	<b>361 742,13</b>
2.04.01 HERRAMIENTAS E INSTRUMENTOS	66 000,00	-12 410,74	53 589,26	3 413,95	11 866	15 280	28,5%	38 309,68
2.04.02 REPUESTOS Y ACCESORIOS	717 910,00	264 171,38	982 081,38	96 030,18	562 619	658 649	67,1%	323 432,45
<b>2.05 BIENES PARA LA PRODUCCIÓN Y COMERCIALIZACIÓN</b>	<b>192 676 088,00</b>	<b>14 397 139,81</b>	<b>207 073 227,81</b>	<b>96 744 574,17</b>	<b>106 416 199</b>	<b>203 160 774</b>	<b>98,1%</b>	<b>3 912 454,23</b>
2.05.03 ENERGIA ELECTRICA	192 676 088,00	14 397 139,81	207 073 227,81	96 744 574,17	106 416 199	203 160 774	98,1%	3 912 454,23
<b>2.99 UTILES MATERIALES Y SUMINISTROS DIVERSOS</b>	<b>772 119,76</b>	<b>305 662,61</b>	<b>1 077 782,38</b>	<b>55 001,38</b>	<b>347 292</b>	<b>402 293</b>	<b>37,3%</b>	<b>675 489,47</b>
2.99.01 UTILES Y MATERIALES DE OFICINA Y COMPUTO	80 901,32	-10 155,87	70 745,44	4 147,54	15 370	19 518	27,6%	51 227,46
2.99.03 PRODUCTOS DE PAPEL CARTON E IMPRESOS	48 463,00	-8 852,23	39 610,77	536,19	29 113	29 649	74,9%	9 961,83
2.99.04 TEXTILES Y VESTUARIO	258 930,00	48 582,00	307 512,00	14 631,49	96 684	111 315	36,2%	196 196,53
2.99.05 UTILES Y MATERIALES DE LIMPIEZA	30 000,00	1 870,00	31 870,00	2 680,71	6 132	8 812	27,7%	23 057,57
2.99.07 UTILES Y MATERIALES DE COCINA Y COMEDOR	2 000,00	-170,00	1 830,00	76,86	6	83	4,5%	1 746,78
2.99.99 OTROS UTILES MATERIALES Y SUMINISTROS	351 825,44	274 388,72	626 214,17	32 928,60	199 986	232 915	37,2%	393 299,30
<b>3 INTERESES Y COMISIONES</b>	<b>14 182 552,00</b>	<b>2 135 165,00</b>	<b>16 317 717,00</b>	<b>8 010 728,01</b>	<b>7 495 767</b>	<b>15 506 495</b>	<b>95,0%</b>	<b>811 222,42</b>
<b>3.01 INTERESES SOBRE TÍTULOS VALORES</b>	<b>2 622 740,00</b>	<b>286 250,00</b>	<b>2 908 990,00</b>	<b>1 764 259,27</b>	<b>1 110 963</b>	<b>2 875 222</b>	<b>98,8%</b>	<b>33 768,11</b>
3.01.02 INTERESES SOBRE TITULOS VALORES INTERNOS DE LARGO PLAZO	2 622 740,00	286 250,00	2 908 990,00	1 764 259,27	1 110 963	2 875 222	98,8%	33 768,11
<b>3.02 INTERESES SOBRE PRESTAMOS</b>	<b>11 559 812,00</b>	<b>1 698 915,00</b>	<b>13 258 727,00</b>	<b>6 096 468,74</b>	<b>6 384 804</b>	<b>12 481 273</b>	<b>94,1%</b>	<b>777 454,31</b>
3.02.06 INTERESES SOBRE PRESTAMOS DE INSTITUCIONES PUBLICAS FINANCIERAS	11 212 089,00	1 977 980,00	13 190 069,00	6 071 834,38	6 361 387	12 433 221	94,3%	756 847,56
3.02.08 INTERESES SOBRE PRESTAMOS DEL SECTOR EXTERNO	347 723,00	-279 065,00	68 658,00	24 634,36	23 417	48 051	70,0%	20 606,75
<b>3.04 COMISIONES Y OTROS GASTOS</b>	<b>0,00</b>	<b>150 000,00</b>	<b>150 000,00</b>	<b>150 000,00</b>	<b>0</b>	<b>150 000</b>	<b>100,0%</b>	<b>0,00</b>
3.04.03 COMISIONES Y OTROS GASTOS SOBRE PRESTAMOS INTERNOS	0,00	150 000,00	150 000,00	150 000,00	0	150 000	100,0%	0,00
<b>5 BIENES DURADEROS</b>	<b>11 577 372,47</b>	<b>4 543 736,40</b>	<b>16 121 108,87</b>	<b>1 415 307,69</b>	<b>11 983 293</b>	<b>13 398 601</b>	<b>83,1%</b>	<b>2 722 507,85</b>
<b>5.01 MAQUINARIA EQUIPO Y MOBILIARIO</b>	<b>8 676 182,77</b>	<b>3 457 215,89</b>	<b>12 133 398,65</b>	<b>1 135 608,27</b>	<b>8 846 510</b>	<b>9 982 118</b>	<b>82,3%</b>	<b>2 151 280,84</b>
5.01.01 MAQUINARIA Y EQUIPO PARA LA PRODUCCION	6 324 630,30	2 422 293,62	8 746 923,92	743 804,40	6 400 513	7 144 318	81,7%	1 602 606,36
5.01.02 EQUIPO DE TRANSPORTE	437 000,00	911 741,16	1 348 741,16	0,00	1 184 157	1 184 157	87,8%	164 584,46
5.01.03 EQUIPO DE COMUNICACION	85 970,00	179 824,54	265 794,54	0,00	123 605	123 605	46,5%	142 189,49
5.01.04 EQUIPO Y MOBILIARIO DE OFICINA	114 960,00	-73 460,00	41 500,00	0,00	0	0	0,0%	41 500,00
5.01.05 EQUIPO Y PROGRAMAS DE COMPUTO	570 200,00	113 238,23	683 438,23	368 684,69	304 269	672 954	98,5%	10 484,63
5.01.99 MAQUINARIA Y EQUIPO DIVERSO	1 143 422,47	-96 421,67	1 047 000,80	23 119,18	833 966	857 085	81,9%	189 915,90
<b>5.02 CONSTRUCCIONES ADICIONES Y MEJORAS</b>	<b>959 820,00</b>	<b>-442 336,61</b>	<b>517 483,39</b>	<b>0,00</b>	<b>505 174</b>	<b>505 174</b>	<b>97,6%</b>	<b>12 309,33</b>
5.02.01 EDIFICIOS	312 620,00	-312 620,00	0,00	0,00	0	0		0,00

COMPAÑÍA NACIONAL DE FUERZA Y LUZ S.A.  
PRESUPUESTO DEL AÑO 2023  
GASTOS TOTALES  
AL MES DE DICIEMBRE  
(Miles de colones)

Partida	P. Inicial	Variaciones	P. Modificado	Acum. I Semestre	Ejecutado en II semestre	Acum. II Semestre	% Ejecución	Disponible
5.02.99 OTRAS CONSTRUCCIONES ADICIONES Y MEJORAS	647 200,00	-129 716,61	517 483,39	0,00	505 174	505 174	97,6%	12 309,33
<b>5.03 BIENES PREEXISTENTES</b>	<b>0,00</b>	<b>915 902,85</b>	<b>915 902,85</b>	<b>0,00</b>	<b>885 429</b>	<b>885 429</b>	<b>96,7%</b>	<b>30 473,68</b>
5.03.01 TERRENOS	0,00	915 902,85	915 902,85	0,00	885 429	885 429	96,7%	30 473,68
<b>5.99 BIENES DURADEROS DIVERSOS</b>	<b>1 941 369,70</b>	<b>612 954,28</b>	<b>2 554 323,98</b>	<b>279 699,42</b>	<b>1 746 181</b>	<b>2 025 880</b>	<b>79,3%</b>	<b>528 444,00</b>
5.99.03 BIENES INTANGIBLES	1 941 369,70	612 954,28	2 554 323,98	279 699,42	1 746 181	2 025 880	79,3%	528 444,00
<b>6 TRANSFERENCIAS CORRIENTES</b>	<b>2 177 965,32</b>	<b>5 158 428,06</b>	<b>7 336 393,38</b>	<b>6 160 505,57</b>	<b>658 562</b>	<b>6 819 067</b>	<b>92,9%</b>	<b>517 325,91</b>
<b>6.01 TRANSFERENCIAS CORRIENTES AL SECTOR PUBLICO</b>	<b>10 000,00</b>	<b>10 000,00</b>	<b>20 000,00</b>	<b>1 491,91</b>	<b>5 782</b>	<b>7 274</b>	<b>36,4%</b>	<b>12 725,92</b>
6.01.06 TRANSFERENCIAS CORRIENTES A INSTITUCIONES PUBLICAS FINANCIERAS	10 000,00	0,00	10 000,00	1 491,91	5 782	7 274	72,7%	2 725,92
6.01.08 FONDOS EN FIDEICOMISO PARA GASTO CORRIENTE	0,00	10 000,00	10 000,00	0,00	0	0	0,0%	10 000,00
6.01.09 IMPUESTOS POR TRANSFERIR	0,00	0,00	0,00	0,00	0	0		0,00
<b>6.02 TRANSFERENCIAS CORRIENTES A PERSONAS</b>	<b>12 210,00</b>	<b>-700,00</b>	<b>11 510,00</b>	<b>2 022,67</b>	<b>4 522</b>	<b>6 545</b>	<b>56,9%</b>	<b>4 965,33</b>
6.02.01 BECAS A FUNCIONARIOS	6 200,00	-500,00	5 700,00	949,67	2 820	3 770	66,1%	1 930,33
6.02.03 AYUDAS A FUNCIONARIOS	6 010,00	-200,00	5 810,00	1 073,00	1 702	2 775	47,8%	3 035,00
<b>6.03 PRESTACIONES</b>	<b>1 878 905,32</b>	<b>4 490 063,91</b>	<b>6 368 969,23</b>	<b>5 888 839,37</b>	<b>255 561</b>	<b>6 144 400</b>	<b>96,5%</b>	<b>224 568,93</b>
6.03.01 PRESTACIONES LEGALES	1 874 405,32	4 490 063,91	6 364 469,23	5 888 193,63	255 561	6 143 755	96,5%	220 714,67
6.03.02 PENSIONES Y JUBILACIONES CONTRIBUTIVAS	4 100,00	0,00	4 100,00	645,74	0	646	15,7%	3 454,26
6.03.04 DECIMOTERCER MES DE PENSIONES Y JUBILACIONES	400,00	0,00	400,00	0,00	0	0	0,0%	400,00
<b>6.04 TRANSFERENCIAS CORRIENTES A ENTIDADES PRIVADAS SIN FINES DE LUCRO</b>	<b>3 600,00</b>	<b>0,00</b>	<b>3 600,00</b>	<b>3 600,00</b>	<b>0</b>	<b>3 600</b>	<b>100,0%</b>	<b>0,00</b>
6.04.04 TRANSFERENCIAS CORRIENTES A OTRAS ENTIDADES PRIVADAS SIN FINES DE LUCRO	3 600,00	0,00	3 600,00	3 600,00	0	3 600	100,0%	0,00
<b>6.06 OTRAS TRANSFERENCIAS CORRIENTES AL SECTOR PRIVADO</b>	<b>273 250,00</b>	<b>659 064,15</b>	<b>932 314,15</b>	<b>264 551,62</b>	<b>392 697</b>	<b>657 248</b>	<b>70,5%</b>	<b>275 065,73</b>
6.06.01 INDEMNIZACIONES	55 250,00	540 325,86	595 575,86	194 618,87	288 188	482 807	81,1%	112 769,10
6.06.02 REINTEGROS O DEVOLUCIONES	218 000,00	118 738,29	336 738,29	69 932,74	104 509	174 442	51,8%	162 296,63
<b>8 AMORTIZACIÓN</b>	<b>22 639 032,00</b>	<b>9 250 846,67</b>	<b>31 889 878,67</b>	<b>16 619 553,40</b>	<b>14 683 229</b>	<b>31 302 782</b>	<b>98,2%</b>	<b>587 096,65</b>
<b>8.01 AMORTIZACION DE TITULOS VALORES</b>	<b>15 000 000,00</b>	<b>90 609,67</b>	<b>15 090 609,67</b>	<b>15 000 000,00</b>	<b>0</b>	<b>15 000 000</b>	<b>99,4%</b>	<b>90 609,67</b>
8.01.02 AMORTIZACION DE TITULOS VALORES INTERNOS DE LARGO PLAZO	15 000 000,00	90 609,67	15 090 609,67	15 000 000,00	0	15 000 000	99,4%	90 609,67
<b>8.02 AMORTIZACIÓN DE PRÉSTAMOS</b>	<b>7 639 032,00</b>	<b>9 160 237,00</b>	<b>16 799 269,00</b>	<b>1 619 553,40</b>	<b>14 683 229</b>	<b>16 302 782</b>	<b>97,0%</b>	<b>496 486,98</b>
8.02.06 AMORTIZACION DE PRESTAMOS DE INSTITUCIONES PUBLICAS FINANCIERAS	3 656 614,00	12 222 526,00	15 879 140,00	1 269 578,26	14 338 750	15 608 328	98,3%	270 811,80
8.02.08 AMORTIZACION DE PRESTAMOS DEL SECTOR EXTERNO	3 982 418,00	-3 062 289,00	920 129,00	349 975,14	344 479	694 454	75,5%	225 675,17
<b>Total general</b>	<b>324 817 938,99</b>	<b>38 563 726,54</b>	<b>363 381 665,53</b>	<b>163 731 996,98</b>	<b>181 557 674</b>	<b>345 289 671</b>	<b>95,0%</b>	<b>18 091 994,58</b>



---

## **Presupuesto operación**



**COMPAÑÍA NACIONAL DE FUERZA Y LUZ S.A.**  
**PRESUPUESTO DEL AÑO 2023**  
**GASTOS TOTALES - OPERACIÓN**  
**AL MES DE DICIEMBRE**  
**(Miles de colones)**

Partida	P. Formulado	Variaciones	P. Modificado	Acum. I Semestre	Ejecutado en II semestre	Acum. II Semestre	% Ejecución	Disponible
<b>0 REMUNERACIONES</b>	<b>54 987 331,00</b>	<b>-1 642 813,50</b>	<b>53 344 517,51</b>	<b>26 176 635,01</b>	<b>25 146 606,11</b>	<b>51 323 241,13</b>	<b>96,2%</b>	<b>2 021 276,38</b>
<b>1 SERVICIOS</b>	<b>17 612 691,26</b>	<b>1 725 020,82</b>	<b>19 337 712,08</b>	<b>6 652 954,87</b>	<b>8 451 077,77</b>	<b>15 104 032,64</b>	<b>78,1%</b>	<b>4 233 679,44</b>
<b>2 MATERIALES Y SUMINISTROS</b>	<b>195 931 367,40</b>	<b>15 273 549,03</b>	<b>211 204 916,43</b>	<b>97 234 199,55</b>	<b>108 276 923,65</b>	<b>205 511 123,20</b>	<b>97,3%</b>	<b>5 693 793,23</b>
<b>3 INTERESES Y COMISIONES</b>	<b>14 182 552,00</b>	<b>2 135 165,00</b>	<b>16 317 717,00</b>	<b>8 010 728,01</b>	<b>7 495 766,57</b>	<b>15 506 494,58</b>	<b>95,0%</b>	<b>811 222,42</b>
<b>6 TRANSFERENCIAS CORRIENTES</b>	<b>2 177 965,32</b>	<b>5 158 428,06</b>	<b>7 336 393,38</b>	<b>6 160 505,57</b>	<b>658 561,90</b>	<b>6 819 067,47</b>	<b>92,9%</b>	<b>517 325,91</b>
<b>8 AMORTIZACIÓN</b>	<b>22 639 032,00</b>	<b>9 250 846,67</b>	<b>31 889 878,67</b>	<b>16 619 553,40</b>	<b>14 683 228,63</b>	<b>31 302 782,02</b>	<b>98,2%</b>	<b>587 096,65</b>
<b>Total general</b>	<b>307 530 938,99</b>	<b>31 900 196,09</b>	<b>339 431 135,08</b>	<b>160 854 576,41</b>	<b>164 712 164,64</b>	<b>325 566 741,06</b>	<b>95,9%</b>	<b>13 864 394,02</b>

COMPAÑÍA NACIONAL DE FUERZA Y LUZ S.A.  
PRESUPUESTO DEL AÑO 2023  
GASTOS TOTALES - OPERACIÓN  
AL MES DE DICIEMBRE  
(Miles de colones)

Partida	P. Formulado	Variaciones	P. Modificado	Acum. I Semestre	Ejecutado en II semestre	Acum. II Semestre	% Ejecución	Disponible
<b>0 REMUNERACIONES</b>	<b>54 987 331,00</b>	<b>-1 642 813,50</b>	<b>53 344 517,51</b>	<b>26 176 635,01</b>	<b>25 146 606,11</b>	<b>51 323 241,13</b>	<b>96,2%</b>	<b>2 021 276,38</b>
<b>0.01 REMUNERACIONES BÁSICAS</b>	<b>13 444 094,99</b>	<b>298 750,00</b>	<b>13 742 844,99</b>	<b>6 667 989,44</b>	<b>6 923 944,77</b>	<b>13 591 934,21</b>	<b>98,9%</b>	<b>150 910,78</b>
0.01.01 SUELDOS PARA CARGOS FIJOS	13 161 116,24	23 750,00	13 184 866,24	6 429 982,15	6 616 060,17	13 046 042,32	98,9%	138 823,92
0.01.05 SUPLENCIAS	282 978,75	275 000,00	557 978,75	238 007,28	307 884,61	545 891,89	97,8%	12 086,86
<b>0.02 REMUNERACIONES EVENTUALES</b>	<b>2 148 264,76</b>	<b>-78 150,00</b>	<b>2 070 114,76</b>	<b>1 045 220,11</b>	<b>904 105,72</b>	<b>1 949 325,84</b>	<b>94,2%</b>	<b>120 788,93</b>
0.02.01 TIEMPO EXTRAORDINARIO	1 328 927,62	-100 000,00	1 228 927,62	561 203,36	608 405,54	1 169 608,90	95,2%	59 318,71
0.02.02 RECARGO DE FUNCIONES	12 408,30	-9 000,00	3 408,30	510,85	0,00	510,85	15,0%	2 897,45
0.02.03 DISPONIBILIDAD LABORAL	181 668,85	60 000,00	241 668,85	111 468,41	123 206,68	234 675,09	97,1%	6 993,76
0.02.04 COMPENSACION DE VACACIONES	600 000,00	-40 000,00	560 000,00	353 987,17	154 443,16	508 430,33	90,8%	51 569,67
0.02.05 DIETAS	25 260,00	10 850,00	36 110,00	18 050,33	18 050,33	36 100,67	100,0%	9,33
<b>0.03 INCENTIVOS SALARIALES</b>	<b>24 869 813,54</b>	<b>-2 091 413,50</b>	<b>22 778 400,04</b>	<b>11 084 790,95</b>	<b>11 033 331,24</b>	<b>22 118 122,19</b>	<b>97,1%</b>	<b>660 277,85</b>
0.03.04 SALARIO ESCOLAR	2 750 896,67	-104 563,91	2 646 332,76	2 646 332,76	0,00	2 646 332,76	100,0%	0,00
0.03.99 OTROS INCENTIVOS SALARIALES	1 287 890,52	207 250,42	1 495 140,93	629 741,52	706 078,84	1 335 820,36	89,3%	159 320,57
<b>0.04 CONTRIBUCIONES PATRONALES AL DESARROLLO Y LA SEGUR</b>	<b>8 077 490,87</b>	<b>0,00</b>	<b>8 077 490,87</b>	<b>4 131 361,36</b>	<b>3 548 749,76</b>	<b>7 680 111,12</b>	<b>95,1%</b>	<b>397 379,75</b>
0.04.01 CONTRIBUCION PATRONAL AL SEGURO DE SALUD DE LA	5 384 993,92	0,00	5 384 993,92	2 762 230,12	2 375 704,51	5 137 934,63	95,4%	247 059,28
0.04.02 CONTRIBUCION PATRONAL AL INSTITUTO MIXTO DE AYU	185 689,45	0,00	185 689,45	94 422,85	80 845,67	175 268,51	94,4%	10 420,93
0.04.03 CONTRIBUCION PATRONAL AL INSTITUTO NACIONAL DE	557 068,34	0,00	557 068,34	283 268,54	242 359,24	525 627,77	94,4%	31 440,56
0.04.04 CONTRIBUCION PATRONAL AL FONDO DE DESARROLLO	1 856 894,45	0,00	1 856 894,45	944 228,44	809 476,07	1 753 704,52	94,4%	103 189,94
0.04.05 CONTRIBUCION PATRONAL AL BANCO POPULAR Y DE DE	92 844,72	0,00	92 844,72	47 211,42	40 364,27	87 575,69	94,3%	5 269,03
<b>0.05 CONTRIBUCIONES PATRONALES A FONDOS DE PENSIONES Y</b>	<b>6 447 666,84</b>	<b>228 000,00</b>	<b>6 675 666,84</b>	<b>3 247 273,15</b>	<b>2 736 474,62</b>	<b>5 983 747,76</b>	<b>89,6%</b>	<b>691 919,07</b>
0.05.02 APORTE PATRONAL AL REGIMEN OBLIGATORIO DE PENS	1 206 981,40	0,00	1 206 981,40	613 748,51	524 735,62	1 138 484,13	94,3%	68 497,26
0.05.03 APORTE PATRONAL AL FONDO DE CAPITALIZACION LABI	557 068,34	85 500,00	642 568,34	283 268,49	242 185,61	525 454,10	81,8%	117 114,24
0.05.05 CONTRIBUCION PATRONAL A FONDOS ADMINISTRADOS	4 683 617,11	142 500,00	4 826 117,11	2 350 256,15	1 969 553,39	4 319 809,53	89,5%	506 307,57
<b>1 SERVICIOS</b>	<b>17 612 691,26</b>	<b>1 725 020,82</b>	<b>19 337 712,08</b>	<b>6 652 954,87</b>	<b>8 451 077,77</b>	<b>15 104 032,64</b>	<b>78,1%</b>	<b>4 233 679,44</b>
<b>1.01 ALQUILERES</b>	<b>433 183,86</b>	<b>178 304,12</b>	<b>611 487,97</b>	<b>94 615,48</b>	<b>309 263,15</b>	<b>403 878,63</b>	<b>66,0%</b>	<b>207 609,34</b>
1.01.01 ALQUILER DE EDIFICIOS LOCALES Y TERRENOS	119 306,56	16 545,67	135 852,22	38 234,29	41 172,06	79 406,36	58,5%	56 445,87
1.01.02 ALQUILER DE MAQUINARIA EQUIPO Y MOBILIARIO	123 356,00	201 750,00	325 106,00	16 147,73	230 658,72	246 806,45	75,9%	78 299,55
1.01.03 ALQUILER DE EQUIPO DE COMPUTO	165 181,30	-39 447,47	125 733,83	35 540,78	32 289,20	67 829,98	53,9%	57 903,85
1.01.04 ALQUILER Y DERECHOS PARA TELECOMUNICACIONES	20 500,00	0,00	20 500,00	3 716,94	3 748,93	7 465,87	36,4%	13 034,13
1.01.99 OTROS ALQUILERES	4 840,00	-544,08	4 295,92	975,75	1 394,24	2 369,98	55,2%	1 925,94
<b>1.02 SERVICIOS BASICOS</b>	<b>481 774,00</b>	<b>-34 870,00</b>	<b>446 904,00</b>	<b>189 316,90</b>	<b>187 223,15</b>	<b>376 540,05</b>	<b>84,3%</b>	<b>70 363,95</b>
1.02.01 SERVICIO DE AGUA Y ALCANTARILLADO	110 250,00	13 500,00	123 750,00	58 980,66	60 031,38	119 012,05	96,2%	4 737,95
1.02.02 SERVICIO DE ENERGIA ELECTRICA	32 284,00	25 050,00	57 334,00	22 185,82	20 112,72	42 298,54	73,8%	15 035,46

COMPAÑÍA NACIONAL DE FUERZA Y LUZ S.A.  
PRESUPUESTO DEL AÑO 2023  
GASTOS TOTALES - OPERACIÓN  
AL MES DE DICIEMBRE  
(Miles de colones)

Partida	P. Formulado	Variaciones	P. Modificado	Acum. I Semestre	Ejecutado en II semestre	Acum. II Semestre	% Ejecución	Disponible
1.02.03 SERVICIO DE CORREO	140,00	-20,00	120,00	16,75	16,75	33,50	27,9%	86,50
1.02.04 SERVICIO DE TELECOMUNICACIONES	339 100,00	-73 400,00	265 700,00	108 133,66	107 062,30	215 195,96	81,0%	50 504,04
<b>1.03 SERVICIOS COMERCIALES Y FINANCIEROS</b>	<b>1 483 517,31</b>	<b>515 127,64</b>	<b>1 998 644,95</b>	<b>726 620,08</b>	<b>733 600,33</b>	<b>1 460 220,41</b>	<b>73,1%</b>	<b>538 424,54</b>
1.03.01 INFORMACION	71 000,00	-2 000,00	69 000,00	6 195,00	44 016,74	50 211,74	72,8%	18 788,26
1.03.02 PUBLICIDAD Y PROPAGANDA	0,00	9 919,49	9 919,49	0,00	8 062,35	8 062,35	81,3%	1 857,14
1.03.03 IMPRESION ENCUADERNACION Y OTROS	9 000,00	10 691,00	19 691,00	51,00	844,86	895,86	4,5%	18 795,14
1.03.04 TRANSPORTE DE BIENES	800,00	0,00	800,00	0,00	0,00	0,00	0,0%	800,00
1.03.06 COMISIONES Y GASTOS POR SERVICIOS FINANCIEROS Y (	1 077 159,00	500 150,00	1 577 309,00	708 260,87	623 494,29	1 331 755,16	84,4%	245 553,84
1.03.07 SERVICIOS DE TECNOLOGIAS DE INFORMACION	325 558,31	-3 632,84	321 925,47	12 113,21	57 182,10	69 295,31	21,5%	252 630,16
<b>1.04 SERVICIOS DE GESTION Y APOYO</b>	<b>6 512 673,04</b>	<b>-98 310,03</b>	<b>6 414 363,01</b>	<b>2 093 319,56</b>	<b>3 094 820,52</b>	<b>5 188 140,08</b>	<b>80,9%</b>	<b>1 226 222,93</b>
1.04.01 SERVICIOS EN CIENCIAS DE LA SALUD	32 000,00	-5 000,00	27 000,00	9 870,17	8 682,17	18 552,35	68,7%	8 447,65
1.04.02 SERVICIOS JURIDICOS	8 685,04	34 331,82	43 016,86	22 143,00	3 902,25	26 045,25	60,5%	16 971,61
1.04.03 SERVICIOS DE INGENIERIA	78 150,00	159 483,86	237 633,86	18 014,25	113 987,80	132 002,05	55,5%	105 631,81
1.04.04 SERVICIOS EN CIENCIAS ECONOMICAS Y SOCIALES	649 725,21	-193 965,29	455 759,92	19 740,20	93 176,95	112 917,15	24,8%	342 842,77
1.04.05 SERVICIOS DE DESARROLLO DE SISTEMAS INFORMATICC	175 080,75	-21 900,00	153 180,75	0,00	0,00	0,00	0,0%	153 180,75
1.04.06 SERVICIOS GENERALES	5 562 232,04	-87 810,41	5 474 421,62	2 023 551,94	2 870 458,47	4 894 010,41	89,4%	580 411,21
1.04.99 OTROS SERVICIOS DE GESTION Y APOYO	6 800,00	16 550,00	23 350,00	0,00	4 612,87	4 612,87	19,8%	18 737,13
<b>1.05 GASTOS DE VIAJE Y DE TRANSPORTE</b>	<b>520 789,50</b>	<b>7 354,59</b>	<b>528 144,09</b>	<b>206 715,41</b>	<b>242 187,08</b>	<b>448 902,49</b>	<b>85,0%</b>	<b>79 241,60</b>
1.05.01 TRANSPORTE DENTRO DEL PAIS	215 288,50	-21 959,51	193 328,99	87 337,97	85 263,11	172 601,08	89,3%	20 727,91
1.05.02 VIATICOS DENTRO DEL PAIS	285 501,00	9 314,10	294 815,10	107 421,86	138 587,25	246 009,11	83,4%	48 806,00
1.05.03 TRANSPORTE EN EL EXTERIOR	10 000,00	8 600,00	18 600,00	6 213,24	5 060,29	11 273,53	60,6%	7 326,47
1.05.04 VIATICOS EN EL EXTERIOR	10 000,00	11 400,00	21 400,00	5 742,34	13 276,44	19 018,78	88,9%	2 381,22
<b>1.06 SEGUROS REASEGUROS Y OTRAS OBLIGACIONES</b>	<b>2 070 734,62</b>	<b>-184 994,02</b>	<b>1 885 740,60</b>	<b>1 884 548,00</b>	<b>1 118,27</b>	<b>1 885 666,27</b>	<b>100,0%</b>	<b>74,33</b>
1.06.01 SEGUROS	2 070 734,62	-184 994,02	1 885 740,60	1 884 548,00	1 118,27	1 885 666,27	100,0%	74,33
<b>1.07 CAPACITACION Y PROTOCOLO</b>	<b>176 339,96</b>	<b>9 000,00</b>	<b>185 339,96</b>	<b>4 905,98</b>	<b>137 343,43</b>	<b>142 249,41</b>	<b>76,8%</b>	<b>43 090,55</b>
1.07.01 ACTIVIDADES DE CAPACITACION	138 039,96	14 000,00	152 039,96	4 881,03	120 885,74	125 766,77	82,7%	26 273,19
1.07.02 ACTIVIDADES PROTOCOLARIAS Y SOCIALES	38 100,00	-5 000,00	33 100,00	0,00	16 457,69	16 457,69	49,7%	16 642,31
1.07.03 GASTOS DE REPRESENTACION INSTITUCIONAL	200,00	0,00	200,00	24,95	0,00	24,95	12,5%	175,05
<b>1.08 MANTENIMIENTO Y REPARACION</b>	<b>4 236 136,20</b>	<b>268 026,00</b>	<b>4 504 162,21</b>	<b>759 199,97</b>	<b>1 835 918,09</b>	<b>2 595 118,07</b>	<b>57,6%</b>	<b>1 909 044,14</b>
1.08.01 MANTENIMIENTO DE EDIFICIOS Y LOCALES	228 000,00	380 710,48	608 710,48	158 862,40	88 124,54	246 986,94	40,6%	361 723,55
1.08.03 MANTENIMIENTO DE INSTALACIONES Y OTRAS OBRAS	765 196,97	-192 219,48	572 977,49	35 239,84	362 546,83	397 786,68	69,4%	175 190,82
1.08.05 MANTENIMIENTO Y REPARACION DE EQUIPO DE TRANS	261 000,00	175 906,57	436 906,57	94 531,81	259 670,26	354 202,07	81,1%	82 704,50
1.08.06 MANTENIMIENTO Y REPARACION DE EQUIPO DE COMU	462 500,00	-91 185,00	371 315,00	69 780,42	137 498,00	207 278,42	55,8%	164 036,58
1.08.07 MANTENIMIENTO Y REPARACION DE EQUIPO Y MOBILIA	1 050,00	79,38	1 129,38	64,00	0,00	64,00	5,7%	1 065,38

COMPAÑÍA NACIONAL DE FUERZA Y LUZ S.A.  
PRESUPUESTO DEL AÑO 2023  
GASTOS TOTALES - OPERACIÓN  
AL MES DE DICIEMBRE  
(Miles de colones)

Partida	P. Formulado	Variaciones	P. Modificado	Acum. I Semestre	Ejecutado en II semestre	Acum. II Semestre	% Ejecución	Disponible
1.08.08 MANTENIMIENTO Y REPARACION DE EQUIPO DE COMPI	2 195 750,65	-3 625,64	2 192 125,01	372 875,47	865 168,39	1 238 043,87	56,5%	954 081,15
1.08.99 MANTENIMIENTO Y REPARACION DE OTROS EQUIPOS	322 638,58	-1 640,31	320 998,27	27 846,02	122 910,07	150 756,10	47,0%	170 242,17
<b>1.09 IMPUESTOS</b>	<b>826 035,00</b>	<b>55 029,37</b>	<b>881 064,37</b>	<b>376 569,29</b>	<b>442 253,85</b>	<b>818 823,14</b>	<b>92,9%</b>	<b>62 241,23</b>
1.09.02 IMPUESTOS SOBRE BIENES INMUEBLES	145 000,00	5 000,00	150 000,00	90 195,05	57 236,69	147 431,74	98,3%	2 568,26
1.09.03 IMPUESTOS DE PATENTES	25 000,00	2 885,26	27 885,26	22 829,21	3 642,35	26 471,56	94,9%	1 413,70
1.09.99 OTROS IMPUESTOS	656 035,00	47 144,10	703 179,10	263 545,03	381 374,81	644 919,84	91,7%	58 259,27
<b>1.99 SERVICIOS DIVERSOS</b>	<b>871 507,78</b>	<b>1 010 353,15</b>	<b>1 881 860,92</b>	<b>317 144,20</b>	<b>1 467 349,89</b>	<b>1 784 494,09</b>	<b>94,8%</b>	<b>97 366,83</b>
1.99.01 SERVICIOS DE REGULACION	461 700,00	24 472,73	486 172,73	243 086,36	243 086,36	486 172,73	100,0%	0,00
1.99.02 INTERESES MORATORIOS Y MULTAS	0,00	2 603,82	2 603,82	0,00	2 603,82	2 603,82	100,0%	0,00
1.99.99 OTROS SERVICIOS NO ESPECIFICADOS	409 807,78	983 276,60	1 393 084,37	74 057,83	1 221 659,71	1 295 717,54	93,0%	97 366,83
<b>2 MATERIALES Y SUMINISTROS</b>	<b>195 931 367,40</b>	<b>15 273 549,03</b>	<b>211 204 916,43</b>	<b>97 234 199,55</b>	<b>108 276 923,65</b>	<b>205 511 123,20</b>	<b>97,3%</b>	<b>5 693 793,23</b>
<b>2.01 PRODUCTOS QUIMICOS Y CONEXOS</b>	<b>540 356,08</b>	<b>72 651,10</b>	<b>613 007,17</b>	<b>185 901,59</b>	<b>235 015,04</b>	<b>420 916,63</b>	<b>68,7%</b>	<b>192 090,54</b>
2.01.01 COMBUSTIBLES Y LUBRICANTES	452 481,98	64 547,40	517 029,38	179 767,59	193 021,86	372 789,45	72,1%	144 239,93
2.01.02 PRODUCTOS FARMACEUTICOS Y MEDICINALES	16 590,00	-1 973,10	14 616,90	853,42	2 668,58	3 522,00	24,1%	11 094,90
2.01.04 TINTAS PINTURAS Y DILUYENTES	20 815,50	-573,05	20 242,45	1 555,18	8 681,17	10 236,34	50,6%	10 006,10
2.01.99 OTROS PRODUCTOS QUIMICOS	50 468,60	10 649,85	61 118,45	3 725,40	30 643,44	34 368,84	56,2%	26 749,61
<b>2.02 ALIMENTOS Y PRODUCTOS AGROPECUARIOS</b>	<b>162 911,70</b>	<b>-63 964,89</b>	<b>98 946,80</b>	<b>24 277,08</b>	<b>31 429,16</b>	<b>55 706,24</b>	<b>56,3%</b>	<b>43 240,56</b>
2.02.02 PRODUCTOS AGROFORESTALES	6 570,00	-2 750,00	3 820,00	838,00	2 164,47	3 002,48	78,6%	817,52
2.02.03 ALIMENTOS Y BEBIDAS	156 341,70	-61 214,89	95 126,80	23 439,08	29 264,69	52 703,77	55,4%	42 423,04
<b>2.03 MATERIALES Y PRODUCTOS DE USO EN LA CONSTRUCCION Y</b>	<b>1 011 982,05</b>	<b>501 989,18</b>	<b>1 513 971,23</b>	<b>125 001,21</b>	<b>769 443,83</b>	<b>894 445,04</b>	<b>59,1%</b>	<b>619 526,20</b>
2.03.01 MATERIALES Y PRODUCTOS METALICOS	285 568,51	203 404,31	488 972,82	58 918,54	176 986,75	235 905,29	48,2%	253 067,53
2.03.02 MATERIALES Y PRODUCTOS MINERALES Y ASFALTICOS	32 035,00	636,35	32 671,35	7 731,10	11 524,08	19 255,18	58,9%	13 416,17
2.03.03 MADERA Y SUS DERIVADOS	7 436,97	1 493,61	8 930,58	125,58	3 798,58	3 924,15	43,9%	5 006,43
2.03.04 MATERIALES Y PRODUCTOS ELECTRICOS TELEFONICOS Y	637 982,39	287 859,09	925 841,48	49 696,11	555 900,66	605 596,78	65,4%	320 244,70
2.03.99 OTROS MATERIALES Y PRODUCTOS DE USO EN LA CONS	48 959,18	8 595,82	57 555,00	8 529,87	21 233,76	29 763,64	51,7%	27 791,37
<b>2.04 HERRAMIENTAS REPUESTOS Y ACCESORIOS</b>	<b>783 910,00</b>	<b>49 760,64</b>	<b>833 670,64</b>	<b>99 444,13</b>	<b>480 048,13</b>	<b>579 492,25</b>	<b>69,5%</b>	<b>254 178,39</b>
2.04.01 HERRAMIENTAS E INSTRUMENTOS	66 000,00	-12 410,74	53 589,26	3 413,95	11 865,62	15 279,57	28,5%	38 309,68
2.04.02 REPUESTOS Y ACCESORIOS	717 910,00	62 171,38	780 081,38	96 030,18	468 182,50	564 212,68	72,3%	215 868,70
<b>2.05 BIENES PARA LA PRODUCCIÓN Y COMERCIALIZACIÓN</b>	<b>192 676 088,00</b>	<b>14 397 139,81</b>	<b>207 073 227,81</b>	<b>96 744 574,17</b>	<b>106 416 199,41</b>	<b>203 160 773,58</b>	<b>98,1%</b>	<b>3 912 454,23</b>
2.05.03 ENERGIA ELECTRICA	192 676 088,00	14 397 139,81	207 073 227,81	96 744 574,17	106 416 199,41	203 160 773,58	98,1%	3 912 454,23
<b>2.99 UTILES MATERIALES Y SUMINISTROS DIVERSOS</b>	<b>756 119,58</b>	<b>315 973,19</b>	<b>1 072 092,77</b>	<b>55 001,38</b>	<b>344 788,08</b>	<b>399 789,47</b>	<b>37,3%</b>	<b>672 303,31</b>
2.99.01 UTILES Y MATERIALES DE OFICINA Y COMPUTO	80 901,32	-10 155,87	70 745,44	4 147,54	15 370,45	19 517,99	27,6%	51 227,46
2.99.03 PRODUCTOS DE PAPEL CARTON E IMPRESOS	48 463,00	-8 852,23	39 610,77	536,19	29 112,74	29 648,93	74,9%	9 961,83

COMPAÑÍA NACIONAL DE FUERZA Y LUZ S.A.  
PRESUPUESTO DEL AÑO 2023  
GASTOS TOTALES - OPERACIÓN  
AL MES DE DICIEMBRE  
(Miles de colones)

Partida	P. Formulado	Variaciones	P. Modificado	Acum. I Semestre	Ejecutado en II semestre	Acum. II Semestre	% Ejecución	Disponible
2.99.04 TEXTILES Y VESTUARIO	258 930,00	48 582,00	307 512,00	14 631,49	96 683,98	111 315,47	36,2%	196 196,53
2.99.05 UTILES Y MATERIALES DE LIMPIEZA	30 000,00	1 870,00	31 870,00	2 680,71	6 131,72	8 812,43	27,7%	23 057,57
2.99.07 UTILES Y MATERIALES DE COCINA Y COMEDOR	2 000,00	-170,00	1 830,00	76,86	6,36	83,22	4,5%	1 746,78
2.99.99 OTROS UTILES MATERIALES Y SUMINISTROS	335 825,26	284 699,30	620 524,56	32 928,60	197 482,83	230 411,43	37,1%	390 113,13
<b>3 INTERESES Y COMISIONES</b>	<b>14 182 552,00</b>	<b>2 135 165,00</b>	<b>16 317 717,00</b>	<b>8 010 728,01</b>	<b>7 495 766,57</b>	<b>15 506 494,58</b>	<b>95,0%</b>	<b>811 222,42</b>
<b>3.01 INTERESES SOBRE TÍTULOS VALORES</b>	<b>2 622 740,00</b>	<b>286 250,00</b>	<b>2 908 990,00</b>	<b>1 764 259,27</b>	<b>1 110 962,62</b>	<b>2 875 221,89</b>	<b>98,8%</b>	<b>33 768,11</b>
3.01.02 INTERESES SOBRE TITULOS VALORES INTERNOS DE LARC	2 622 740,00	286 250,00	2 908 990,00	1 764 259,27	1 110 962,62	2 875 221,89	98,8%	33 768,11
<b>3.02 INTERESES SOBRE PRESTAMOS</b>	<b>11 559 812,00</b>	<b>1 698 915,00</b>	<b>13 258 727,00</b>	<b>6 096 468,74</b>	<b>6 384 803,95</b>	<b>12 481 272,69</b>	<b>94,1%</b>	<b>777 454,31</b>
3.02.06 INTERESES SOBRE PRESTAMOS DE INSTITUCIONES PUBL	11 212 089,00	1 977 980,00	13 190 069,00	6 071 834,38	6 361 387,05	12 433 221,44	94,3%	756 847,56
3.02.08 INTERESES SOBRE PRESTAMOS DEL SECTOR EXTERNO	347 723,00	-279 065,00	68 658,00	24 634,36	23 416,89	48 051,25	70,0%	20 606,75
<b>3.04 COMISIONES Y OTROS GASTOS</b>	<b>0,00</b>	<b>150 000,00</b>	<b>150 000,00</b>	<b>150 000,00</b>	<b>0,00</b>	<b>150 000,00</b>	<b>100,0%</b>	<b>0,00</b>
3.04.03 COMISIONES Y OTROS GASTOS SOBRE PRESTAMOS INTE	0,00	150 000,00	150 000,00	150 000,00	0,00	150 000,00	100,0%	0,00
<b>6 TRANSFERENCIAS CORRIENTES</b>	<b>2 177 965,32</b>	<b>5 158 428,06</b>	<b>7 336 393,38</b>	<b>6 160 505,57</b>	<b>658 561,90</b>	<b>6 819 067,47</b>	<b>92,9%</b>	<b>517 325,91</b>
<b>6.01 TRANSFERENCIAS CORRIENTES AL SECTOR PUBLICO</b>	<b>10 000,00</b>	<b>10 000,00</b>	<b>20 000,00</b>	<b>1 491,91</b>	<b>5 782,16</b>	<b>7 274,08</b>	<b>36,4%</b>	<b>12 725,92</b>
6.01.06 TRANSFERENCIAS CORRIENTES A INSTITUCIONES PUBLIC	10 000,00	0,00	10 000,00	1 491,91	5 782,16	7 274,08	72,7%	2 725,92
6.01.08 FONDOS EN FIDEICOMISO PARA GASTO CORRIENTE	0,00	10 000,00	10 000,00	0,00	0,00	0,00	0,0%	10 000,00
6.01.09 IMPUESTOS POR TRANSFERIR	0,00	0,00	0,00	0,00	0,00	0,00		0,00
<b>6.02 TRANSFERENCIAS CORRIENTES A PERSONAS</b>	<b>12 210,00</b>	<b>-700,00</b>	<b>11 510,00</b>	<b>2 022,67</b>	<b>4 522,00</b>	<b>6 544,67</b>	<b>56,9%</b>	<b>4 965,33</b>
6.02.01 BECAS A FUNCIONARIOS	6 200,00	-500,00	5 700,00	949,67	2 820,00	3 769,67	66,1%	1 930,33
6.02.03 AYUDAS A FUNCIONARIOS	6 010,00	-200,00	5 810,00	1 073,00	1 702,00	2 775,00	47,8%	3 035,00
<b>6.03 PRESTACIONES</b>	<b>1 878 905,32</b>	<b>4 490 063,91</b>	<b>6 368 969,23</b>	<b>5 888 839,37</b>	<b>255 560,94</b>	<b>6 144 400,30</b>	<b>96,5%</b>	<b>224 568,93</b>
6.03.01 PRESTACIONES LEGALES	1 874 405,32	4 490 063,91	6 364 469,23	5 888 193,63	255 560,94	6 143 754,56	96,5%	220 714,67
6.03.02 PENSIONES Y JUBILACIONES CONTRIBUTIVAS	4 100,00	0,00	4 100,00	645,74	0,00	645,74	15,7%	3 454,26
6.03.04 DECIMOTERCER MES DE PENSIONES Y JUBILACIONES	400,00	0,00	400,00	0,00	0,00	0,00	0,0%	400,00
<b>6.04 TRANSFERENCIAS CORRIENTES A ENTIDADES PRIVADAS SIN F</b>	<b>3 600,00</b>	<b>0,00</b>	<b>3 600,00</b>	<b>3 600,00</b>	<b>0,00</b>	<b>3 600,00</b>	<b>100,0%</b>	<b>0,00</b>
6.04.04 TRANSFERENCIAS CORRIENTES A OTRAS ENTIDADES PRI	3 600,00	0,00	3 600,00	3 600,00	0,00	3 600,00	100,0%	0,00
<b>6.06 OTRAS TRANSFERENCIAS CORRIENTES AL SECTOR PRIVADO</b>	<b>273 250,00</b>	<b>659 064,15</b>	<b>932 314,15</b>	<b>264 551,62</b>	<b>392 696,80</b>	<b>657 248,42</b>	<b>70,5%</b>	<b>275 065,73</b>
6.06.01 INDEMNIZACIONES	55 250,00	540 325,86	595 575,86	194 618,87	288 187,88	482 806,76	81,1%	112 769,10
6.06.02 REINTEGROS O DEVOLUCIONES	218 000,00	118 738,29	336 738,29	69 932,74	104 508,92	174 441,66	51,8%	162 296,63
<b>8 AMORTIZACIÓN</b>	<b>22 639 032,00</b>	<b>9 250 846,67</b>	<b>31 889 878,67</b>	<b>16 619 553,40</b>	<b>14 683 228,63</b>	<b>31 302 782,02</b>	<b>98,2%</b>	<b>587 096,65</b>
<b>8.01 AMORTIZACION DE TITULOS VALORES</b>	<b>15 000 000,00</b>	<b>90 609,67</b>	<b>15 090 609,67</b>	<b>15 000 000,00</b>	<b>0,00</b>	<b>15 000 000,00</b>	<b>99,4%</b>	<b>90 609,67</b>

**COMPAÑÍA NACIONAL DE FUERZA Y LUZ S.A.**  
**PRESUPUESTO DEL AÑO 2023**  
**GASTOS TOTALES - OPERACIÓN**  
**AL MES DE DICIEMBRE**  
**(Miles de colones)**

<b>Partida</b>	<b>P. Formulado</b>	<b>Variaciones</b>	<b>P. Modificado</b>	<b>Acum. I Semestre</b>	<b>Ejecutado en II semestre</b>	<b>Acum. II Semestre</b>	<b>% Ejecución</b>	<b>Disponible</b>
8.01.02 AMORTIZACION DE TITULOS VALORES INTERNOS DE LAF	15 000 000,00	90 609,67	15 090 609,67	15 000 000,00	0,00	15 000 000,00	99,4%	90 609,67
<b>8.02 AMORTIZACIÓN DE PRÉSTAMOS</b>	<b>7 639 032,00</b>	<b>9 160 237,00</b>	<b>16 799 269,00</b>	<b>1 619 553,40</b>	<b>14 683 228,63</b>	<b>16 302 782,02</b>	<b>97,0%</b>	<b>496 486,98</b>
8.02.06 AMORTIZACION DE PRESTAMOS DE INSTITUCIONES PUB	3 656 614,00	12 222 526,00	15 879 140,00	1 269 578,26	14 338 749,94	15 608 328,20	98,3%	270 811,80
8.02.08 AMORTIZACION DE PRESTAMOS DEL SECTOR EXTERNO	3 982 418,00	-3 062 289,00	920 129,00	349 975,14	344 478,69	694 453,83	75,5%	225 675,17
<b>Total general</b>	<b>307 530 938,99</b>	<b>31 900 196,09</b>	<b>339 431 135,08</b>	<b>160 854 576,41</b>	<b>164 712 164,64</b>	<b>325 566 741,06</b>	<b>95,9%</b>	<b>13 864 394,02</b>



---

## **Presupuesto inversión**

**COMPAÑÍA NACIONAL DE FUERZA Y LUZ S.A.**  
**PRESUPUESTO DEL AÑO 2023**  
**GASTOS TOTALES - INVERSIÓN**  
**AL MES DE DICIEMBRE**  
**(Miles de colones)**

Partida	P. Formulado	Variaciones	P. Modificado	Acum. I Semestre	Ejecutado en II semestre	Acum. II Semestre	% Ejecución	Disponible
<b>0 REMUNERACIONES</b>	<b>2 691 300,75</b>	<b>-38 250,00</b>	<b>2 653 050,75</b>	<b>1 270 417,46</b>	<b>1 212 132,21</b>	<b>2 482 549,67</b>	<b>93,6%</b>	<b>170 501,08</b>
<b>1 SERVICIOS</b>	<b>588 356,03</b>	<b>-111 427,63</b>	<b>476 928,40</b>	<b>13 215,60</b>	<b>392 973,51</b>	<b>406 189,11</b>	<b>85,2%</b>	<b>70 739,30</b>
<b>2 MATERIALES Y SUMINISTROS</b>	<b>2 429 970,75</b>	<b>2 269 471,68</b>	<b>4 699 442,43</b>	<b>178 479,81</b>	<b>3 257 110,28</b>	<b>3 435 590,10</b>	<b>73,1%</b>	<b>1 263 852,33</b>
<b>5 BIENES DURADEROS</b>	<b>11 577 372,47</b>	<b>4 543 736,40</b>	<b>16 121 108,87</b>	<b>1 415 307,69</b>	<b>11 983 293,33</b>	<b>13 398 601,02</b>	<b>83,1%</b>	<b>2 722 507,85</b>
<b>Total general</b>	<b>17 287 000,00</b>	<b>6 663 530,45</b>	<b>23 950 530,45</b>	<b>2 877 420,56</b>	<b>16 845 509,33</b>	<b>19 722 929,90</b>	<b>82,3%</b>	<b>4 227 600,55</b>



COMPAÑÍA NACIONAL DE FUERZA Y LUZ S.A.  
PRESUPUESTO DEL AÑO 2023  
GASTOS TOTALES - INVERSIÓN  
AL MES DE DICIEMBRE  
(Miles de colones)

Partida	P. Formulado	Variaciones	P. Modificado	Acum. I Semestre	Ejecutado en II semestre	Acum. II Semestre	% Ejecución	Disponible
<b>0 REMUNERACIONES</b>	<b>2 691 300,75</b>	<b>-38 250,00</b>	<b>2 653 050,75</b>	<b>1 270 417,46</b>	<b>1 212 132,21</b>	<b>2 482 549,67</b>	<b>93,6%</b>	<b>170 501,08</b>
<b>0.01 REMUNERACIONES BÁSICAS</b>	<b>692 690,33</b>	<b>1 250,00</b>	<b>693 940,33</b>	<b>337 491,96</b>	<b>346 060,88</b>	<b>683 552,84</b>	<b>98,5%</b>	<b>10 387,48</b>
0.01.01 SUELDOS PARA CARGOS FIJOS	692 690,33	1 250,00	693 940,33	337 491,96	346 060,88	683 552,84	98,5%	10 387,48
<b>0.03 INCENTIVOS SALARIALES</b>	<b>1 234 128,43</b>	<b>-51 500,00</b>	<b>1 182 628,43</b>	<b>544 576,31</b>	<b>535 270,04</b>	<b>1 079 846,35</b>	<b>91,3%</b>	<b>102 782,08</b>
0.03.01 RETRIBUCION POR ANOS SERVIDOS	795 474,06	-60 000,00	735 474,06	338 440,65	320 480,96	658 921,61	89,6%	76 552,45
0.03.02 RESTRICCIÓN AL EJERCICIO LIBERAL DE LA PROFESIÓN	131 025,72	8 500,00	139 525,72	66 880,16	69 807,86	136 688,02	98,0%	2 837,71
0.03.03 DECIMOTERCER MES	162 844,61	0,00	162 844,61	0,00	144 981,22	144 981,22	89,0%	17 863,39
0.03.04 SALARIO ESCOLAR	144 784,04	0,00	144 784,04	139 255,50	0,00	139 255,50	96,2%	5 528,53
<b>0.04 CONTRIBUCIONES PATRONALES AL DESARROLLO Y LA SEGUR</b>	<b>425 131,10</b>	<b>0,00</b>	<b>425 131,10</b>	<b>217 440,07</b>	<b>186 776,30</b>	<b>404 216,38</b>	<b>95,1%</b>	<b>20 914,72</b>
0.04.01 CONTRIBUCIÓN PATRONAL AL SEGURO DE SALUD DE LA	283 420,73	0,00	283 420,73	145 380,53	125 037,08	270 417,61	95,4%	13 003,12
0.04.02 CONTRIBUCIÓN PATRONAL AL INSTITUTO MIXTO DE AYU	9 773,13	0,00	9 773,13	4 969,62	4 255,04	9 224,66	94,4%	548,47
0.04.03 CONTRIBUCIÓN PATRONAL AL INSTITUTO NACIONAL DE	29 319,39	0,00	29 319,39	14 908,87	12 755,75	27 664,62	94,4%	1 654,77
0.04.04 CONTRIBUCIÓN PATRONAL AL FONDO DE DESARROLLO	97 731,29	0,00	97 731,29	49 696,24	42 604,00	92 300,24	94,4%	5 431,05
0.04.05 CONTRIBUCIÓN PATRONAL AL BANCO POPULAR Y DE DE	4 886,56	0,00	4 886,56	2 484,81	2 124,44	4 609,25	94,3%	277,31
<b>0.05 CONTRIBUCIONES PATRONALES A FONDOS DE PENSIONES Y</b>	<b>339 350,89</b>	<b>12 000,00</b>	<b>351 350,89</b>	<b>170 909,11</b>	<b>144 024,98</b>	<b>314 934,10</b>	<b>89,6%</b>	<b>36 416,79</b>
0.05.02 APOORTE PATRONAL AL RÉGIMEN OBLIGATORIO DE PENS	63 525,34	0,00	63 525,34	32 302,55	27 617,66	59 920,22	94,3%	3 605,12
0.05.03 APOORTE PATRONAL AL FONDO DE CAPITALIZACIÓN LABO	29 319,39	4 500,00	33 819,39	14 908,87	12 746,61	27 655,48	81,8%	6 163,91
0.05.05 CONTRIBUCIÓN PATRONAL A FONDOS ADMINISTRADOS	246 506,16	7 500,00	254 006,16	123 697,69	103 660,71	227 358,40	89,5%	26 647,76
<b>1 SERVICIOS</b>	<b>588 356,03</b>	<b>-111 427,63</b>	<b>476 928,40</b>	<b>13 215,60</b>	<b>392 973,51</b>	<b>406 189,11</b>	<b>85,2%</b>	<b>70 739,30</b>
<b>1.04 SERVICIOS DE GESTIÓN Y APOYO</b>	<b>556 800,00</b>	<b>-104 921,60</b>	<b>451 878,40</b>	<b>2 040,60</b>	<b>382 213,51</b>	<b>384 254,11</b>	<b>85,0%</b>	<b>67 624,30</b>
1.04.06 SERVICIOS GENERALES	556 800,00	-104 921,60	451 878,40	2 040,60	382 213,51	384 254,11	85,0%	67 624,30
<b>1.05 GASTOS DE VIAJE Y DE TRANSPORTE</b>	<b>31 405,62</b>	<b>-6 355,62</b>	<b>25 050,00</b>	<b>11 175,00</b>	<b>10 760,00</b>	<b>21 935,00</b>	<b>87,6%</b>	<b>3 115,00</b>
1.05.02 VIATICOS DENTRO DEL PAIS	31 405,62	-6 355,62	25 050,00	11 175,00	10 760,00	21 935,00	87,6%	3 115,00
<b>1.99 SERVICIOS DIVERSOS</b>	<b>150,42</b>	<b>-150,42</b>	<b>0,00</b>	<b>0,00</b>	<b>0,00</b>	<b>0,00</b>	<b>0,0%</b>	<b>0,00</b>
1.99.99 OTROS SERVICIOS NO ESPECIFICADOS	150,42	-150,42	0,00	0,00	0,00	0,00	0,0%	0,00
<b>2 MATERIALES Y SUMINISTROS</b>	<b>2 429 970,75</b>	<b>2 269 471,68</b>	<b>4 699 442,43</b>	<b>178 479,81</b>	<b>3 257 110,28</b>	<b>3 435 590,10</b>	<b>73,1%</b>	<b>1 263 852,33</b>
<b>2.01 PRODUCTOS QUÍMICOS Y CONEXOS</b>	<b>300,83</b>	<b>3 223,74</b>	<b>3 524,58</b>	<b>691,20</b>	<b>1 963,70</b>	<b>2 654,90</b>	<b>75,3%</b>	<b>869,68</b>
2.01.01 COMBUSTIBLES Y LUBRICANTES	150,42	-150,42	0,00	0,00	0,00	0,00	0,0%	0,00
2.01.99 OTROS PRODUCTOS QUÍMICOS	150,42	3 374,16	3 524,58	691,20	1 963,70	2 654,90	75,3%	869,68
<b>2.03 MATERIALES Y PRODUCTOS DE USO EN LA CONSTRUCCIÓN Y</b>	<b>2 413 669,74</b>	<b>2 074 558,51</b>	<b>4 488 228,25</b>	<b>177 788,61</b>	<b>3 158 206,89</b>	<b>3 335 995,51</b>	<b>74,3%</b>	<b>1 152 232,74</b>

COMPAÑÍA NACIONAL DE FUERZA Y LUZ S.A.  
PRESUPUESTO DEL AÑO 2023  
GASTOS TOTALES - INVERSIÓN  
AL MES DE DICIEMBRE  
(Miles de colones)

Partida	P. Formulado	Variaciones	P. Modificado	Acum. I Semestre	Ejecutado en II semestre	Acum. II Semestre	% Ejecución	Disponible
2.03.01 MATERIALES Y PRODUCTOS METALICOS	228 390,00	380 722,11	609 112,11	133 153,85	336 174,60	469 328,45	77,1%	139 783,66
2.03.02 MATERIALES Y PRODUCTOS MINERALES Y ASFALTICOS	92 961,27	-32 604,92	60 356,35	5 394,55	8 009,31	13 403,85	22,2%	46 952,50
2.03.03 MADERA Y SUS DERIVADOS	7 800,00	-7 788,61	11,39	0,00	10,08	10,08	88,5%	1,31
2.03.04 MATERIALES Y PRODUCTOS ELECTRICOS TELEFONICOS Y	2 059 558,47	1 748 474,93	3 808 033,40	37 197,97	2 812 145,66	2 849 343,63	74,8%	958 689,77
2.03.99 OTROS MATERIALES Y PRODUCTOS DE USO EN LA CONS'	24 960,00	-14 245,00	10 715,00	2 042,25	1 867,25	3 909,50	36,5%	6 805,50
<b>2.04 HERRAMIENTAS REPUESTOS Y ACCESORIOS</b>	<b>0,00</b>	<b>202 000,00</b>	<b>202 000,00</b>	<b>0,00</b>	<b>94 436,25</b>	<b>94 436,25</b>	<b>46,8%</b>	<b>107 563,75</b>
2.04.02 REPUESTOS Y ACCESORIOS	0,00	202 000,00	202 000,00	0,00	94 436,25	94 436,25	46,8%	107 563,75
<b>2.99 UTILES MATERIALES Y SUMINISTROS DIVERSOS</b>	<b>16 000,18</b>	<b>-10 310,58</b>	<b>5 689,60</b>	<b>0,00</b>	<b>2 503,44</b>	<b>2 503,44</b>	<b>44,0%</b>	<b>3 186,16</b>
2.99.99 OTROS UTILES MATERIALES Y SUMINISTROS	16 000,18	-10 310,58	5 689,60	0,00	2 503,44	2 503,44	44,0%	3 186,16
<b>5 BIENES DURADEROS</b>	<b>11 577 372,47</b>	<b>4 543 736,40</b>	<b>16 121 108,87</b>	<b>1 415 307,69</b>	<b>11 983 293,33</b>	<b>13 398 601,02</b>	<b>83,1%</b>	<b>2 722 507,85</b>
<b>5.01 MAQUINARIA EQUIPO Y MOBILIARIO</b>	<b>8 676 182,77</b>	<b>3 457 215,89</b>	<b>12 133 398,65</b>	<b>1 135 608,27</b>	<b>8 846 509,54</b>	<b>9 982 117,81</b>	<b>82,3%</b>	<b>2 151 280,84</b>
<b>5.02 CONSTRUCCIONES ADICIONES Y MEJORAS</b>	<b>959 820,00</b>	<b>-442 336,61</b>	<b>517 483,39</b>	<b>0,00</b>	<b>505 174,06</b>	<b>505 174,06</b>	<b>97,6%</b>	<b>12 309,33</b>
5.02.01 EDIFICIOS	312 620,00	-312 620,00	0,00	0,00	0,00	0,00		0,00
5.02.99 OTRAS CONSTRUCCIONES ADICIONES Y MEJORAS	647 200,00	-129 716,61	517 483,39	0,00	505 174,06	505 174,06	97,6%	12 309,33
<b>5.03 BIENES PREEXISTENTES</b>	<b>0,00</b>	<b>915 902,85</b>	<b>915 902,85</b>	<b>0,00</b>	<b>885 429,17</b>	<b>885 429,17</b>	<b>96,7%</b>	<b>30 473,68</b>
5.03.01 TERRENOS	0,00	915 902,85	915 902,85	0,00	885 429,17	885 429,17	96,7%	30 473,68
<b>5.99 BIENES DURADEROS DIVERSOS</b>	<b>1 941 369,70</b>	<b>612 954,28</b>	<b>2 554 323,98</b>	<b>279 699,42</b>	<b>1 746 180,56</b>	<b>2 025 879,98</b>	<b>79,3%</b>	<b>528 444,00</b>
5.99.03 BIENES INTANGIBLES	1 941 369,70	612 954,28	2 554 323,98	279 699,42	1 746 180,56	2 025 879,98	79,3%	528 444,00
<b>Total general</b>	<b>17 287 000,00</b>	<b>6 663 530,45</b>	<b>23 950 530,45</b>	<b>2 877 420,56</b>	<b>16 845 509,33</b>	<b>19 722 929,90</b>	<b>82,3%</b>	<b>4 227 600,55</b>



---

## **Conciliación con estados financieros**

**COMPAÑÍA NACIONAL DE FUERZA Y LUZ S.A.**  
**CONCILIACIÓN CON ESTADOS FINANCIEROS**  
**AL MES DE DICIEMBRE 2023**  
(Miles de colones)

<b>Partida</b>	
<b>Saldo Inicial de Caja (Estados Financieros)</b>	<b>23 114 798</b>
Ingresos Presupuestarios Realizados	368 200 834
Egresos Presupuestarios Ejecutados	(345 289 671)
<b>Resultado del periodo 2023</b>	<b>22 911 163</b>
<hr/>	
<b>Saldo Final de Caja Presupuesto</b>	<b>46 025 961</b>
<hr/>	
<b>Ajustes:</b>	
Superavit Específico	(23 114 798)
<hr/>	
<b>Saldo Final de Caja Presupuesto Ajustado</b>	<b>22 911 163</b>
<hr/>	



---

## **Clasificación económica**

**COMPAÑÍA NACIONAL DE FUERZA Y LUZ S.A.**  
**EJECUCION PRESUPUESTARIA IV TRIMESTRE 2023**  
**CLASIFICACIÓN ECONÓMICA**  
(Millones de colones)

PROGRAMA / PARTIDA	Presupuesto Modificado	Ejecución Acumulada	% Ejecución
<b>TOTAL PROGRAMA DE INVERSIÓN</b>	<b>23 950,53</b>	<b>19 722,93</b>	<b>82,35%</b>
<b>2.0.0.0 - GASTOS DE CAPITAL</b>	<b>23 950,53</b>	<b>19 722,93</b>	<b>82,35%</b>
<b>2.1.0.0 - FORMACION DE CAPITAL</b>	<b>3 647,46</b>	<b>3 393,91</b>	<b>93,05%</b>
2.1.1.0 - Edificaciones	0,00	0,00	0,00%
2.1.5.0 - Otras Obras	3 647,46	3 393,91	93,05%
<b>2.2.0.0 - ADQUISICION DE ACTIVOS</b>	<b>20 303,07</b>	<b>16 329,02</b>	<b>80,43%</b>
2.2.1.0 - Maquinaria y Equipo	16 832,84	13 417,71	79,71%
2.2.2.0 - Terrenos	915,90	885,43	96,67%
2.2.4.0 - Intangibles	2 554,32	2 025,88	79,31%
<b>TOTAL PROGRAMA DE OPERACIÓN</b>	<b>339 431,14</b>	<b>325 566,74</b>	<b>95,92%</b>
<b>1.0.0.0 - GASTOS CORRIENTES</b>	<b>307 541,26</b>	<b>294 263,96</b>	<b>95,68%</b>
<b>1.1.0.0 - GASTOS DE CONSUMO</b>	<b>283 156,08</b>	<b>271 269,58</b>	<b>95,80%</b>
<b>1.1.1.0 - REMUNERACIONES</b>	<b>53 344,52</b>	<b>51 323,24</b>	<b>96,21%</b>
1.1.1.1 - Sueldos y Salarios	38 591,36	37 659,38	97,59%
1.1.1.2 - Contribuciones Sociales	14 753,16	13 663,86	92,62%
1.1.2.0 - ADQUISICIÓN DE BIENES Y SERVICIOS	229 811,56	219 946,34	95,71%
<b>1.2.0.0 - INTERESES</b>	<b>16 167,72</b>	<b>15 356,49</b>	<b>94,98%</b>
1.2.1.0 - Intereses internos	16 099,06	15 308,44	95,09%
1.2.2.0 - Intereses externos	68,66	48,05	69,98%
<b>1.3.0.0 - TRANSFERENCIAS CORRIENTES</b>	<b>8 217,46</b>	<b>7 637,89</b>	<b>92,95%</b>
1.3.1.0 - Transferencias Corrientes al Sector Público	901,06	826,10	91,68%
1.3.2.0 - Transferencias Corrientes al Sector Privado	7 316,39	6 811,79	93,10%
<b>3.0.0.0 - TRANSACCIONES FINANCIERAS</b>	<b>31 889,88</b>	<b>31 302,78</b>	<b>98,16%</b>
<b>3.3.0.0 - AMORTIZACION</b>	<b>31 889,88</b>	<b>31 302,78</b>	<b>98,16%</b>
3.3.1.0 - Amortización interna	30 969,75	30 608,33	98,83%
3.3.2.0 - Amortización externa	920,13	694,45	75,47%
<b>4.0.0.0 - SUMAS SIN ASINGACIÓN</b>	<b>0,00</b>	<b>0,00</b>	<b>0,00%</b>
<b>TOTAL GENERAL</b>	<b>363 381,67</b>	<b>345 289,67</b>	<b>95,02%</b>



---

## **Acciones correctivas**

## Acciones correctivas

Para el ejercicio económico 2024 las metas del plan operativo presentaron niveles de cumplimiento superiores al 91%, particularmente la meta de ejecutar 145 948 UMAs en el Sistema de Distribución Eléctrico, alcanzó un cumplimiento del 91,8% al término del año, la meta de instalar 5 756 luminarias del Sistema Alumbrado Público en diferentes sectores del Área Servida tuvo un cumplimiento del 100% y finalmente la meta de ejecutar el 22% de la I Etapa de la iniciativa Reconstrucción Integral de la Red de Distribución Eléctrica, sector San José Este (San Pedro, Curridabat, Tirrases) durante el 2023 arrojó un cumplimiento del 77%. En este último caso el atraso se debió a actividades relacionadas con el proceso de contratación, específicamente a ampliaciones de plazo de la apertura de ofertas y apelación del acto de adjudicación, sin embargo, al finalizar el periodo ya se cuenta con el contrato formalizado y se tomaron las previsiones presupuestarias para el 2024, por lo que se espera cumplir con la planificación de concluir la obra en el 2026.

En cuanto a la estimación de los ingresos, el porcentaje de realización para el periodo 2023 fue del 100,8%, para los ingresos corrientes, al igual que en el periodo 2022 (realización del 99,3%) esta suma es muy similar a lo proyectado por lo que refleja una metodología robusta que no requiere a la fecha acciones correctivas. En cuanto a los ingresos por financiamiento, se realizó un 106,4% producto de la incorporación del superávit específico incluyendo los recursos del saldo final de caja 2022 no programados en el periodo.

En lo que se refiere a la ejecución de los gastos, para el programa de operación la ejecución fue del 95,9%, muy similar al valor esperado del periodo que es 94,2%, En la tabla se muestra la evolución de la ejecución en operación con respecto a lo esperado para el ejercicio económico.

**Tabla 1 Ejecución Programa Operación a diciembre 2023**

Meta para operación	Enero	Febrero	Marzo	Abril	Mayo	Junio	Julio	Agosto	Septiembre	Octubre	Noviembre	Diciembre	Totales
Real (individual)	6.7%	7.7%	7.4%	7.3%	9.1%	12.0%	7.4%	7.9%	8.5%	7.4%	6.8%	7.9%	95.9%
Meta (individual)	8.7%	6.7%	8.2%	9.0%	6.9%	11.6%	8.6%	7.4%	6.3%	4.2%	8.0%	8.6%	94.2%
Real (acumulado)	6.7%	14.4%	21.8%	29.0%	38.1%	50.1%	57.4%	65.3%	73.8%	81.2%	88.0%	95.9%	95.9%
Meta (acumulado)	8.7%	15.4%	23.6%	32.6%	39.5%	51.1%	59.7%	67.2%	73.4%	77.7%	85.7%	94.2%	94.2%

Fuente: Área Presupuesto



En vista de que la ejecución del programa de operación se comportó como se esperaba no se considera necesario prever ajustes para este programa.

En lo que se refiere al programa de inversión, la ejecución anual del 2023 fue del 82,3%, ligeramente inferior a lo esperado al final del periodo que es 85%.

**Tabla 2 Ejecución Programa Inversión a junio 2023**

Meta para inversión	Enero	Febrero	Marzo	Abril	Mayo	Junio	Julio	Agosto	Septiembre	Octubre	Noviembre	Diciembre	Totales
Real (individual)	1.9%	1.7%	4.8%	2.5%	1.2%	1.0%	2.3%	1.3%	2.1%	5.3%	5.7%	52.7%	82.3%
Meta (individual)	1.9%	2.5%	2.6%	2.1%	2.4%	2.1%	7.2%	3.9%	3.7%	11.6%	20.0%	25.0%	85.0%
Real (acumulado)	1.9%	3.6%	8.4%	10.8%	12.1%	13.1%	15.4%	16.7%	18.7%	24.0%	29.7%	82.3%	82.3%
Meta (acumulado)	1.9%	4.3%	7.0%	9.1%	11.6%	13.7%	20.9%	24.8%	28.4%	40.0%	60.0%	85.0%	85.0%

Fuente: Área Presupuesto

Esta ejecución es muy superior a la ejecución presupuestaria promedio del programa de inversión de los últimos ocho años que es del 73,6%. Véase la tabla 3.

**Tabla 3 Ejecución del programa de inversión 2016-2023**

PROGRAMA	2016 % EJECUCIÓN	2017 % EJECUCIÓN	2018 % EJECUCIÓN	2019 % EJECUCIÓN	2020 % EJECUCIÓN	2021 % EJECUCIÓN	2022 % EJECUCIÓN	2023 % EJECUCIÓN	PROMEDIO
INVERSIÓN	72,9%	58,1%	77,3%	76,2%	84,0%	76,5%	61,5%	82,3%	73,6%

Fuente: Área Presupuesto

A pesar de la mejora en la ejecución para el periodo 2024 y en vista de que la ejecución de este programada está estrechamente relacionada con la exitosa culminación de los procedimientos de contratación de bienes y servicios se dictó la directriz (Unidad de Proveduría Empresarial, circular 3250-0098-2023 del 2 de noviembre del 2023) de iniciar estos procedimientos en forma temprana, según lo siguiente:

- Los procedimientos de Licitación Mayor tendrán como fecha máxima de publicación el mes de abril 2024.
- Los procedimientos de Licitación Menor tendrán como fecha máxima de publicación el mes de junio 2024.
- Los procedimientos de Licitación Reducida tendrán como fecha máxima de publicación al mes de octubre 2024.

De igual forma se le dará seguimiento al comportamiento de los compromisos presupuestarios (reservas presupuestarias de cada procedimiento de contratación).



---

# Modificaciones presupuestarias

**Compañía Nacional de Fuerza y Luz, S.A.**  
**Dirección Administración y Finanzas**  
**Área Presupuesto**

## **Resumen Modificaciones Presupuestarias**

**IV Trimestre 2023**

Elaborado por Área Presupuesto  
2024-01-10



## Resumen Modificaciones Presupuestarias Cuarto trimestre del año 2023

Durante el cuarto trimestre del año 2023, la Gerencia General aprobó tres modificaciones presupuestarias ordinarias y una extraordinaria, que no afectan el monto total del presupuesto ni el Plan Operativo Empresarial de la Compañía Nacional de Fuerza y Luz, S.A. (CNFL).

Por lo tanto, los recursos presupuestarios incluidos en las modificaciones detalladas en el presente documento alcanzan un 11,73% del total de recursos aprobados al mes de diciembre, con lo que se cumple lo establecido en la normativa presupuestaria.

Durante el periodo en mención también se incluyó el Presupuesto Extraordinario No.2-2023, el cual se detalla más adelante.

### **Modificación Presupuestaria No.10-2023**

En la Modificación Presupuestaria No.10, se trasladaron ¢12921,70 millones, de los cuales ¢12804,81 millones correspondían al programa de operación y ¢116,89 millones al programa de inversión.

A continuación, se presenta el resumen por partida de dicha modificación:

### **COMPAÑÍA NACIONAL DE FUERZA Y LUZ, S. A. PRESUPUESTO ORDINARIO - 2023 DETALLE DE DISMINUCIONES Y AUMENTOS MODIFICACIÓN PRESUPUESTARIA No. 10 (Monto en millones)**

Suma de MONTO PARTIDA / SUBPARTIDA	Etiquetas de columna		Total general
	Aumenta	Disminuye	
<b>OPERACION</b>	<b>12 804,81</b>	<b>-12 904,81</b>	<b>-100,00</b>
1 SERVICIOS	102,20	-264,78	-162,58
2 MATERIALES Y SUMINISTROS	200,61	-129,84	70,78
6 TRANSFERENCIAS CORRIENTES	2,00	-10,20	-8,20
8 AMORTIZACIÓN	12 500,00	-12 500,00	0,00
<b>INVERSION</b>	<b>116,89</b>	<b>-16,89</b>	<b>100,00</b>
2 MATERIALES Y SUMINISTROS	116,89	-16,89	100,00
<b>Total general</b>	<b>12 921,70</b>	<b>-12 921,70</b>	<b>0,00</b>

En la partida de Servicios se disminuyeron recursos de las subpartidas Servicios diversos; Gastos de viaje y de transporte; Servicios comerciales y financieros; Servicios de gestión y apoyo; Mantenimiento y reparación; Seguros, reaseguros y otras obligaciones; y Capacitación y protocolo. En cuanto a la partida Materiales y Suministros se tomaron de las

subpartidas Materiales y productos de uso en la construcción y mantenimiento; Herramientas, repuestos y accesorios; Productos químicos y conexos; Útiles, materiales y suministros diversos; y Alimentos y productos agropecuarios; mientras que de la partida Transferencias Corrientes se redujeron las subpartidas Otras transferencias corrientes al sector privado y Transferencias corrientes a personas; y de la partida Amortización se tomaron recursos de la subpartida Amortización de títulos valores.

Lo anterior con el fin de trasladar dinero para cubrir:

- En la partida de Servicios, para cubrir pago de viáticos al personal de la empresa; mantenimiento y reparación de activos; devolver recursos utilizados para mantenimiento en la infraestructura e imprevistos, por el traslado de personal del Edificio Central y Cincuentenario; brindar recursos para mantenimiento preventivo y correctivo a las grúas y el resto de la flotilla vehicular de la empresa para la atención del negocio; ajustar el pago para marchamos y para el pago del canon minero 2024; y reforzar otros objetos de gasto para la operación normal de la empresa.
- En la partida Materiales y Suministros, con el objetivo de realizar compras de diversos materiales metálicos, entre ellos varillas de ancla, herrajes, abrazaderas, cruceros, soportes transversales, brazos de luminarias, escuadras, estribos y arriostres; compra de llantas y repuestos requeridos en el mantenimiento preventivo y correctivo de la flotilla vehicular; tapes de varios colores para ser utilizados en los trabajos a realizar en la red de distribución y acometidas; controles de acceso de las puertas; y reforzar otros objetos de gasto para atender la operación normal de la empresa.
- En la partida Transferencias Corrientes con el fin de devolver recursos prestados para atender depósito judicial según ejecución de sentencia.
- En la partida Amortización; para solventar pago anticipado al Banco de Costa Rica por la colonización de deuda y al refinanciamiento de bonos B-2 con el Banco Nacional de Costa Rica.

En el programa de inversión, se disminuyeron recursos de la partida Materiales y Suministros, específicamente de la subpartida Materiales y productos de uso en la construcción y mantenimiento; con el objetivo de realizar compras de diversos materiales metálicos, entre ellos varillas de ancla, herrajes, abrazaderas, cruceros, soportes transversales, brazos de luminarias, escuadras, estribos y arriostres

## **Modificación Presupuestaria No.11-2023 (extraordinaria)**

La Modificación Presupuestaria No.11, trasladó un total de ₡2621,00 millones, los cuales correspondían al programa de operación y se trasladan en su totalidad al programa de operación.

A continuación, se presenta el resumen por partida de dicha modificación:

**COMPAÑÍA NACIONAL DE FUERZA Y LUZ, S. A.  
PRESUPUESTO ORDINARIO - 2023  
DETALLE DE DISMINUCIONES Y AUMENTOS  
MODIFICACIÓN PRESUPUESTARIA No. 11  
(Monto en millones)**

Suma de MONTO PARTIDA / SUBPARTIDA	Etiquetas de columna		Total general
	Aumenta	Disminuye	
<b>OPERACION</b>	<b>2 621,00</b>	<b>-2 621,00</b>	<b>0,00</b>
0 REMUNERACIONES	0,00	-1 201,00	-1 201,00
2 MATERIALES Y SUMINISTROS	2 621,00	0,00	2 621,00
6 TRANSFERENCIAS CORRIENTES	0,00	-1 420,00	-1 420,00
<b>Total general</b>	<b>2 621,00</b>	<b>-2 621,00</b>	<b>0,00</b>

En la partida Remuneraciones se disminuyeron recursos específicamente de las subpartidas Incentivos salariales y Remuneraciones eventuales; y en la partida Transferencias Corrientes se disminuyeron recursos de las subpartidas Prestaciones y Otras transferencias corrientes al sector privado.

Lo anterior con el fin de trasladar dinero para cubrir:

- La partida de Materiales y Suministros, con el fin de asignar recursos faltantes para el pago de la factura de compra de energía del mes de octubre 2023, esto debido a que por las variaciones que se tuvieron en los diferentes meses se vio afectado el presupuesto asignado versus pago real, para evitar inconvenientes con el pago al ICE.

## **Modificación Presupuestaria No.12-2023**

La Modificación Presupuestaria No.12, trasladó un total de ¢1752,57 millones, de los cuales ¢298,52 millones correspondían al programa de operación y ¢1454,05 millones al programa de inversión.

A continuación, se presenta el resumen por partida de dicha modificación:

**COMPAÑÍA NACIONAL DE FUERZA Y LUZ, S. A.**  
**PRESUPUESTO ORDINARIO - 2023**  
**DETALLE DE DISMINUCIONES Y AUMENTOS**  
**MODIFICACIÓN PRESUPUESTARIA No. 12**  
**(Monto en millones)**

Suma de MONTO PARTIDA / SUBPARTIDA	Etiquetas de columna		Total general
	Aumenta	Disminuye	
<b>OPERACION</b>	<b>298,52</b>	<b>-628,67</b>	<b>-330,15</b>
0 REMUNERACIONES	194,75	-188,10	6,65
1 SERVICIOS	100,46	-440,57	-340,11
6 TRANSFERENCIAS CORRIENTES	3,31	0,00	3,31
<b>INVERSION</b>	<b>1 454,05</b>	<b>-1 123,90</b>	<b>330,15</b>
0 REMUNERACIONES	3,25	-60,00	-56,75
1 SERVICIOS	0,00	-57,38	-57,38
2 MATERIALES Y SUMINISTROS	1,00	-183,69	-182,69
5 BIENES DURADEROS	1 449,80	-822,83	626,97
<b>Total general</b>	<b>1 752,57</b>	<b>-1 752,57</b>	<b>0,00</b>

En la partida Remuneraciones se disminuyeron recursos específicamente de la subpartida Incentivos salariales; de la partida Servicios, se tomaron recursos de las subpartidas Gastos de viaje y de transporte y Servicios de gestión y apoyo.

Lo anterior con el fin de distribuirlo de la siguiente manera:

- En Remuneraciones, con el fin de redistribuir recursos en diferentes objetos de gasto para la atención de remuneraciones para lo que resta del año.
- En Servicios, para atender pago por alquiler de oficinas (Uruca) para fortalecer y potenciar las actividades que se ejecutan en la CNFL en concordancia con la estrategia empresarial; cubrir alquiler para edificio de la Sucursal Heredia; incrementar recursos por servicio de fabricación, alquiler, y reposición por daño de elementos luminosos decorativos para la atención de solicitudes imprevistas por el gobierno central y Gerencia General y reforzar objetos de gasto para la operación normal de la empresa



- Para la partida Transferencias Corrientes, con el fin de devolver recursos prestados para atender depósito judicial según ejecución de sentencia.

Respecto al programa de inversión, en la partida Remuneraciones se reducen recursos específicamente de la subpartida Incentivos Salariales; de la partida Servicios, se tomaron recursos de las subpartidas Servicios diversos, Gastos de viaje y de transporte y Servicios de gestión y apoyo.

En cuanto a la partida Materiales y Suministros, se redujeron recursos de las subpartidas Materiales y productos de uso en la construcción y mantenimiento; Herramientas, repuestos y accesorios; Productos químicos y conexos y Útiles, materiales y suministros diversos; mientras que de la partida Bienes Duraderos, se tomaron recursos de las subpartidas Bienes duraderos diversos, Maquinaria, equipo y mobiliario, Bienes preexistentes y Construcciones, adiciones y mejoras; con el fin de redistribuir recursos en diferentes objetos de gasto para la atención de remuneraciones para lo que resta del año, y aumentar recursos para ampliación de compra de medidores inteligentes, asegurando la continuidad del suministro eléctrico.

### **Modificación Presupuestaria No.13-2023**

En la Modificación Presupuestaria No.13, se trasladaron ₡637,16 millones, los cuales correspondían al programa de inversión.

A continuación, se presenta el resumen por partida de dicha modificación:

**COMPAÑÍA NACIONAL DE FUERZA Y LUZ, S. A.  
PRESUPUESTO ORDINARIO - 2023  
DETALLE DE DISMINUCIONES Y AUMENTOS  
MODIFICACIÓN PRESUPUESTARIA No. 13  
(Monto en millones)**

<b>Suma de MONTO</b>	<b>Etiquetas de columna</b>		<b>Total general</b>	
	<b>PARTIDA / SUBPARTIDA</b>	<b>Aumenta</b>		<b>Disminuye</b>
<b>INVERSION</b>		<b>637,16</b>	<b>-637,16</b>	<b>-0,00</b>
2 MATERIALES Y SUMINISTROS		0,00	-27,70	-27,70
5 BIENES DURADEROS		637,16	-609,46	27,70
<b>Total general</b>		<b>637,16</b>	<b>-637,16</b>	<b>-0,00</b>

En cuanto a la partida Materiales y Suministros, se redujeron recursos de la subpartida Materiales y productos de uso en la construcción y mantenimiento; mientras que de la partida Bienes Duraderos, se tomaron recursos de las subpartidas Maquinaria, equipo y mobiliario, y Construcciones, adiciones y mejoras; con el fin de dar contenido a la contratación para el pago del licenciamiento Microsoft.

## **Presupuesto Extraordinario No.2-2023**

Se incorporó al Presupuesto Ordinario 2023 recursos provenientes de la actualización del mercado eléctrico que incluye la estimación actualizada de los ingresos por venta de energía y los egresos por compras de energía eléctrica.

Dicho presupuesto fue aprobado por el Consejo de Administración, según capítulo III artículo 3 del acta de la Sesión Ordinaria Virtual No. 2646, celebrada el lunes 09 de octubre de 2023, por un monto de ₡20 022 889,81 millones.

A continuación, se presenta el resumen por partida:

COMPAÑÍA NACIONAL DE FUERZA Y LUZ, S. A.  
RESUMEN PRESUPUESTO EXTRAORDINARIO No.2 - 2023  
(Monto en miles)

Programa / Partida / Grupo / Subpartida	Miles de ₡
<b>INGRESOS</b>	<b>20 022 889,81</b>
1. INGRESOS CORRIENTES	20 022 889,81
1.3 Ingresos no tributarios	20 022 889,81
1.3.1 Venta de Bienes y Servicios	20 022 889,81
1.3.1.1 Venta de Bienes	20 022 889,81
1.3.1.1.06 Venta de energía	20 022 889,81
<b>OPERACION</b>	<b>20 022 889,81</b>
2 MATERIALES Y SUMINISTROS	20 022 889,81
2.05 BIENES PARA LA PRODUCCIÓN Y COMERCIALIZACIÓN	20 022 889,81
2.05.03 ENERGIA ELECTRICA	20 022 889,81

*Fuente: Elaboración del Área Presupuesto*



---

## **Anexos**



**ANEXO N°1  
DETALLE DE PLAZAS**



## UNIDAD CULTURA Y GESTION DEL TALENTO HUMANO

2023-07-14  
2601-0831-2023

Señora  
Ana Miriam Araya Porras  
Autoridad Presupuestaria

### Asunto: Informe Nivel de empleo

Estimada señora:

Para efectos de cumplir con lo establecido en el artículo N°57 de la Ley N°8131, le comunico sobre las plazas ocupadas al 30 de junio de 2023.

Número de plazas ocupadas:

**Cargos Fijos: 2067**

A la fecha la cantidad de plazas vacantes es de 365 plazas.

Cualquier consulta adicional quedo a su disposición.

Atentamente,

Verónica Valverde Jiménez,  
Jefatura, Unidad Cultura y Gestion del Talento Humano

Adjunto: Informe Nivel Empleo I Semestre 2023

C. Sauly Jiménez Bonilla Área Dotación y Compensación  
Guillermo Chinchilla Zúñiga, Área Presupuesto  
Steven González Cortés, Proceso Clasificación y Valoración  
SIGED

  
[direchum@cnfl.go.cr](mailto:direchum@cnfl.go.cr)

  
2295-5200

  
[cnfl.go.cr](http://cnfl.go.cr)

**COMPAÑÍA NACIONAL DE FUERZA Y LUZ, S.A.**  
**RESUMEN GENERAL RELACIÓN PUESTOS - PLAZAS ACTIVAS AL 31-12-2023**

INDICE SALARIAL						
CLASE	JORNADA	NUMERO DE PUESTOS	BASE 48 HORAS	NÚMERO DE MESES	SALARIO 48 HRS	TOTAL ANUAL AÑO 2023
			30/6/2023		NUMERO PUESTOS	
GERENTE GENERAL		1	5 307 500	12	5 307 500	63 690 000
AUDITOR INTERNO		1	4 268 963	12	4 268 963	51 227 556
COORDINADOR GERENCIAL	48 Hrs.	1	1 589 700	12	1 589 700	19 076 400
DIRECTOR	48 Hrs.	6	1 589 700	12	9 538 200	114 458 400
T-EJECUTIVO ADMINISTRACION SUPERIOR 5	48 Hrs.	1	1 589 700	12	1 589 700	19 076 400
ASISTENTE DE GERENCIA 2	48 Hrs.	4	1 432 440	12	5 729 760	68 757 120
EJECUTIVO	48 Hrs.	1	1 432 440	12	1 432 440	17 189 280
JEFE DE UNIDAD	48 Hrs.	28	1 432 440	12	40 108 320	481 299 840
T-JEFE DEPARTAMENTO TECNICO	48 Hrs.	1	1 432 440	12	1 432 440	17 189 280
MEDICO GENERAL	48 Hrs.	2	1 097 590	12	2 195 179	26 342 150
JEFE DE AREA	48 Hrs.	66	1 074 480	12	70 915 680	850 988 160
T-EJECUTIVO ADMINISTRACION SUPERIOR 2	48 Hrs.	2	1 074 480	12	2 148 960	25 787 520
T-JEFE AREA ADMINISTRATIVA 2	48 Hrs.	1	1 074 480	12	1 074 480	12 893 760
T-JEFE AREA TECNICA 2	48 Hrs.	3	1 074 480	12	3 223 440	38 681 280
COORDINADOR DE PROCESO	48 Hrs.	47	1 011 540	12	47 542 380	570 508 560
T-COORDINADOR INSTITUCIONAL AREA	48 Hrs.	1	1 011 540	12	1 011 540	12 138 480
ASISTENTE DE GERENCIA 1	48 Hrs.	3	920 940	12	2 762 820	33 153 840
PROFESIONAL 4	48 Hrs.	104	920 940	12	95 777 760	1 149 333 120
PROFESIONAL 3	48 Hrs.	144	848 700	12	122 212 800	1 466 553 600
ENFERMERA	48 Hrs.	3	844 657	12	2 533 971	30 407 652
PROFESIONAL 2	48 Hrs.	249	750 480	12	186 869 520	2 242 434 240
T-ANALISTA SISTEMAS Y AUDITORIA 2	48 Hrs.	11	750 480	12	8 255 280	99 063 360
T-PROFESIONAL BACHILLER ADMINISTRATIVO 2	48 Hrs.	1	710 280	12	710 280	8 523 360
T-PROFESIONAL BACHILLER TECNICO 2	48 Hrs.	4	710 280	12	2 841 120	34 093 440
T-ESPECIALISTA DE LA RED DISTRIBUCION	48 Hrs.	1	703 063	12	703 063	8 436 758
T-PROFESIONAL BACHILLER TECNICO 1	48 Hrs.	2	680 280	12	1 360 560	16 326 720
PROFESIONAL 1	48 Hrs.	118	648 838	12	76 562 884	918 754 608
T-AUXILIAR ADMINISTRACION SUPERIOR	48 Hrs.	1	606 625	12	606 625	7 279 502
T-ENCARGADO DE CUADIRLLA LINEAS ENERGIZADAS	48 Hrs.	3	599 909	12	1 799 726	21 596 717
T-SUPERVISOR DE AVERIAS	48 Hrs.	1	581 318	12	581 318	6 975 821
T-TECNICO LINEAS ENERGIZADAS	48 Hrs.	14	581 318	12	8 138 458	97 661 491
INSPECTOR ELECTRICO	48 Hrs.	18	571 270	12	10 282 853	123 394 234
OFICIAL DE AVERIAS	48 Hrs.	8	571 270	12	4 570 157	54 841 882
T-TECNICO AVERIAS 2	48 Hrs.	12	571 270	12	6 855 235	82 262 822
ENCARGADO DE TECNICOS	48 Hrs.	16	567 086	12	9 073 382	108 880 589
ENCARGADO DE TECNICOS ELECTRICOS	48 Hrs.	18	567 086	12	10 207 555	122 490 662
ENCARGADO LINEAS DE DISTRIBUCION	48 Hrs.	25	567 086	12	14 177 160	170 125 920
GESTOR DE APOYO 3	48 Hrs.	40	567 086	12	22 683 456	272 201 472
T-COORDINADOR TECNICO ESPECIALIZADO 2	48 Hrs.	3	567 086	12	1 701 259	20 415 110
T-COORDINADOR TECNICO ESPECIALIZADO 1	48 Hrs.	1	557 818	12	557 818	6 693 811
TECNICO ESPECIALISTA	48 Hrs.	30	557 818	12	16 734 540	200 814 480
ASISTENTE DE PLANTAS DE GENERACION	48 Hrs.	6	548 424	12	3 290 544	39 486 528
GESTOR COMERCIAL	48 Hrs.	41	548 424	12	22 485 384	269 824 608
GESTOR DE APOYO 2	48 Hrs.	40	548 424	12	21 936 960	263 243 520
TECNICO 4	48 Hrs.	39	548 424	12	21 388 536	256 662 432
TECNICO ELECTRICO 4	48 Hrs.	42	548 424	12	23 033 808	276 405 696
TECNICO LINEAS DE DISTRIBUCION 3	48 Hrs.	58	548 424	12	31 808 592	381 703 104
T-TECNICO AVERIAS 1	48 Hrs.	8	535 576	12	4 284 608	51 415 296
AGENTE CENTRO ATENCION DE LLAMADAS	48 Hrs.	27	525 098	12	14 177 646	170 131 752
ESPECIALISTA DE SERVICIO AL CLIENTE	48 Hrs.	73	525 098	12	38 332 154	459 985 848
GESTOR DE APOYO 1	48 Hrs.	104	525 098	12	54 610 192	655 322 304
SUPERVISOR DE SEGURIDAD	48 Hrs.	5	525 098	12	2 625 490	31 505 880
TECNICO 3	48 Hrs.	29	525 098	12	15 227 842	182 734 104
TECNICO ELECTRICO 3	48 Hrs.	165	525 098	12	86 641 170	1 039 694 040
TECNICO ESPECIALIZADO 3	48 Hrs.	1	525 098	12	525 098	6 301 176
TECNICO LINEAS DISTRIBUCION 2	48 Hrs.	46	525 098	12	24 154 508	289 854 096
OPERADOR DE PLANTA DE GENERACION	48 Hrs.	25	511 829	12	12 795 725	153 548 700
OPERARIO DE RED DISTRIBUCION	48 Hrs.	6	511 829	12	3 070 974	36 851 688
TECNICO 2	48 Hrs.	14	511 829	12	7 165 606	85 987 272
TECNICO ELECTRICO 2	48 Hrs.	67	511 829	12	34 292 543	411 510 516
TECNICO LINEAS DE DISTRIBUCION 1	48 Hrs.	16	511 829	12	8 189 264	98 271 168
T-TECNICO CALIFICADO DE PLANTA	48 Hrs.	1	499 709	12	499 709	5 996 508
ASISTENTE ADMINISTRATIVO 3	48 Hrs.	7	471 780	12	3 302 460	39 629 520
T-TRABAJADOR INSTITUCIONAL CALIFICADO JEFE 3	48 Hrs.	1	471 530	12	471 530	5 658 360
TECNICO 1	48 Hrs.	6	469 818	12	2 818 908	33 826 896
TECNICO ELECTRICO 1	48 Hrs.	8	469 818	12	3 758 544	45 102 528
ASISTENTE ADMINISTRATIVO 2	48 Hrs.	11	457 576	12	5 033 336	60 400 032
TRABAJADOR DE SERVICIOS OPERATIVOS	48 Hrs.	15	449 510	12	6 742 650	80 911 800
AUXILIAR OPERADOR DE GENERACION	48 Hrs.	16	446 563	12	7 145 008	85 740 096
ASISTENTE ADMINISTRATIVO 1	48 Hrs.	22	443 936	12	9 766 592	117 199 104
SUPERVISOR DE LIMPIEZA	48 Hrs.	4	439 802	12	1 759 208	21 110 496
AGENTE DE SEGURIDAD	48 Hrs.	24	436 729	12	10 481 496	125 777 952
AUXILIAR ADMINISTRATIVO	48 Hrs.	11	428 521	12	4 713 731	56 564 772
OPERARIO	48 Hrs.	23	425 213	12	9 779 899	117 358 788

**COMPAÑIA NACIONAL DE FUERZA Y LUZ, S.A.**  
**RESUMEN GENERAL RELACION PUESTOS - PLAZAS ACTIVAS AL 31-12-2023**

<b>INDICE SALARIAL</b>						
<b>CLASE</b>	<b>JORNADA</b>	<b>NUMERO DE PUESTOS</b>	<b>BASE 48 HORAS</b>	<b>NÚMERO DE MESES</b>	<b>SALARIO 48 HRS</b>	<b>TOTAL ANUAL AÑO 2023</b>
			<b>30/6/2023</b>		<b>NÚMERO PUESTOS</b>	
T-TRABAJADOR INSTITUCIONAL CALIFICADO 5	48 Hrs.	1	425 213	12	425 213	5 102 556
GUARDA PRESA Y TANQUE	48 Hrs.	23	410 437	12	9 440 051	113 280 612
T-TRABAJADOR INSTITUCIONAL CALIFICADO 4	48 Hrs.	2	410 437	12	820 874	9 850 488
T-TRABAJADOR INSTITUCIONAL CALIFICADO 2	48 Hrs.	11	378 632	12	4 164 952	49 979 424
TRABAJADOR DE LIMPIEZA	48 Hrs.	37	367 832	12	13 609 784	163 317 408
<b>TOTAL</b>		<b>2031</b>				<b>15 989 266 466</b>



**COMPANIA NACIONAL DE FUERZA Y LUZ, S.A.**  
**SEGUNDO SEMESTRE**  
**2023**

**INFORME SOBRE PLAZAS VACANTES**

<b>NÚMERO DE PLAZA</b>	<b>CLASIFICACIÓN</b>	<b>MOTIVO</b>	<b>FECHA DE USO</b>
10026	UNIDAD TALLER ANONOS	CAMBIO DE CONTRATO	1/7/2023
10030	PLANTA ELECTRIONA-RIO SEGUNDO	ASCENSO INTERINO	31/12/2023
10033	PROCESO MANTENIMIENTO DE INFRAESTRUCTURA	PENSION	19/6/2021
10036	PLANTA DANIEL GUTIERREZ	PENSION	24/9/2022
10062	PLANTA ELECTRIONA-RIO SEGUNDO	CAMBIO DE PLAZA	1/4/2020
10070	PLANTA BRASIL	CESANTE POR MOVILIDAD LABORAL	1/4/2023
10075	PLANTA BRASIL	CESANTE POR MOVILIDAD LABORAL	1/4/2023
10083	PLANTA ELECTRIONA-RIO SEGUNDO	ASCENSO FIJO	17/7/2017
10094	PROCESO MANTENIMIENTO REDES AEREAS	RENUNCIA	25/7/2023
10107	UNIDAD CULTURA Y GESTION DEL TALENTO HUMANO	ASCENSO INTERINO	1/1/2024
10108	PROCESO MANTENIMIENTO REDES AEREAS	PENSION	2/10/2023
10113	PLANTA DANIEL GUTIERREZ	PENSION	23/1/2022
10114	DIRECCION DISTRIBUCION DE LA ENERGIA	FINALIZACION DE CONTRATO	19/1/2023
10119	AREA DE AVERIAS DEL SISTEMA DE DISTRIBUCION	CESANTE POR MOVILIDAD LABORAL	1/4/2023
10122	PLANTA ELECTRIONA-RIO SEGUNDO	ASCENSO INTERINO	31/12/2023
10142	AREA MANTENIMIENTO DE ALUMBRADO	CAMBIO DE CONTRATO	1/8/2023
10143	SUCURSAL GUADALUPE - AREA TECNICA	ASCENSO INTERINO	31/12/2023
10144	PLANTA BELEN-VALLE CENTRAL	PENSION	15/6/2023
10150	PLANTA VENTANAS-NUUESTRO AMO	PENSION	27/3/2021
10165	AREA SEGURIDAD	RENUNCIA	30/9/2022
10189	UNIDAD TECNOLOGIAS DE INFORMACION Y COMUNICACION	PENSION	21/3/2023
10203	AREA SEGURIDAD	PENSION	28/1/2023
10208	SUCURSAL GUADALUPE - AREA TECNICA	ASCENSO INTERINO	31/12/2023
10215	PLANTA DANIEL GUTIERREZ	RENUNCIA	12/6/2018
10227	AREA DISEÑO Y CONSTRUCCION DE ALUMBRADO	CAMBIO DE PLAZA	13/11/2002
10235	PROCESO MANTENIMIENTO DE INFRAESTRUCTURA	PENSION	10/2/2023
10241	SUCURSAL CENTRAL - AREA TECNICA	FINALIZACION DE CONTRATO	10/10/2023
10255	AREA MANTENIMIENTO DE ALUMBRADO	CAMBIO DE CONTRATO	28/8/2023
10257	PROCESO DE CONSTRUCCION DE LINEAS	PENSION	7/10/2023
10258	AREA MANTENIMIENTO DE ALUMBRADO	CAMBIO DE PLAZA	2/1/2024
10270	PROCESO DE CONSTRUCCION DE LINEAS	ASCENSO INTERINO	31/12/2023
10271	AREA DE AVERIAS DEL SISTEMA DE DISTRIBUCION	ASCENSO FIJO	19/11/2023
10275	PROCESO MANTENIMIENTO REDES AEREAS	ASCENSO FIJO	25/11/2023
10279	AREA EJECUCION CONTRACTUAL	ASCENSO FIJO	7/11/2022
10308	AREA DE ATENCION VIRTUAL	ASCENSO FIJO	27/2/2023
10309	PROCESO CLASIFICACION Y VALORACION	ASCENSO INTERINO	31/12/2023
10312	AREA CENTRO DE DESPACHO DE GENERACION	CESANTE POR MOVILIDAD LABORAL	1/4/2023
10314	PROCESO DE RECEPCION DE MATERIALES	RENUNCIA	14/11/2019
10346	UNIDAD OPERACION DE PLANTAS DE GENERACION	RENUNCIA	19/11/2019
10359	AREA ADMINISTRACION SISTEMAS OPERACIONALES	RENUNCIA	28/3/2023
10370	PROCESO DE CONSTRUCCION DE LINEAS	CAMBIO DE PLAZA	5/10/2023
10373	PROCESO MANTENIMIENTO REDES AEREAS	ASCENSO INTERINO	15/12/2023
10390	PROCESO RED SUBTERRANEA	CESANTE POR MOVILIDAD LABORAL	10/6/2023
10400	AREA DE AVERIAS DEL SISTEMA DE DISTRIBUCION	RENUNCIA	16/5/2018
10403	PROCESO MANTENIMIENTO ELECTRICO	NOMBRAMIENTO INTERINO	7/11/2019
10418	AREA INFOCOMUNICACIONES	RENUNCIA	11/6/2018
10427	AREA ADMIN.SIST. INF. GEOSPACIAL Y ACTIVOS DE RED	PENSION	23/2/2023
10435	AREA DISEÑO Y CONSTRUCCION DE ALUMBRADO	ASCENSO INTERINO	31/12/2023
10440	PROCESO DE CONSTRUCCION DE LINEAS	RENUNCIA	23/12/2023
10443	AREA LABORATORIO DE SISTEMAS DE MEDICION	PENSION	18/2/2023
10455	AREA MANTENIMIENTO DE ALUMBRADO	NOMBRAMIENTO INTERINO	17/11/2023
10484	PROCESO MANTENIMIENTO MECANICO	CESANTE POR MOVILIDAD LABORAL	1/4/2023
10510	PLANTA DANIEL GUTIERREZ	PENSION	30/3/2020
10517	AREA MANTENIMIENTO DE ALUMBRADO	PENSION	10/9/2022
10534	PROCESO MANTENIMIENTO MECANICO	ASCENSO INTERINO	31/12/2023
10540	UND. ASEGURAM. INGRE. Y GESTI. DE PERD. DE ENERG.	CAMBIO DE PLAZA	15/3/2023
10550	UNIDAD OPERACION DE PLANTAS DE GENERACION	RENUNCIA	20/11/2019
10598	AREA CONTROL Y REDUCCION DE PERDIDAS DE ENERGIA	ASCENSO INTERINO	31/12/2023
10604	SUCURSAL ESCAZU - AREA TECNICA	PENSION	11/2/2023
10611	PROCESO RED SUBTERRANEA	PENSION	31/12/2022

NÚMERO DE PLAZA	CLASIFICACIÓN	MOTIVO	FECHA DE USO
10625	PROCESO SISTEMAS DE GESTION E INNOVACION	PENSION	19/2/2023
10626	PROCESO MANTENIMIENTO REDES AEREAS	PENSION	21/10/2023
10633	PROCESO ANALISIS ADMINISTRATIVO	CESANTE POR MOVILIDAD LABORAL	1/4/2023
10638	UNIDAD LOGISTICA	CAMBIO DE PLAZA	1/6/2023
10659	AREA MERCADEO Y VENTAS	CESANTE POR MOVILIDAD LABORAL	10/6/2023
10660	PROCESO MANTENIMIENTO SUBESTACIONES	CESANTE POR MOVILIDAD LABORAL	1/4/2023
10679	AREA DISEÑO DEL SISTEMA DE DISTRIBUCION	ASCENSO FIJO	7/10/2023
10684	AREA SISTEMAS DE MEDICION	RENUNCIA	11/6/2018
10691	UNIDAD MANTENIMIENTO DE PLANTAS DE GENERACION	PENSION	12/6/2022
10713	AREA PLANIFICACION DEL SISTEMA DE DISTRIBUCION	ASCENSO FIJO	8/4/2023
10714	PROCESO RED SUBTERRANEA	PENSION	10/12/2022
10718	UNIDAD TALLER ANONOS	PENSION	24/12/2023
10721	PROCESO DE CONSTRUCCION DE LINEAS	PENSION	25/2/2023
10727	AREA SISTEMAS DE MEDICION	PENSION	10/12/2023
10731	SUCURSAL HEREDIA - AREA TECNICA	PENSION	25/2/2023
10770	AREA MERCADEO Y VENTAS	PENSION	24/7/2022
10772	PROCE. GESTION ADMINIST. DE SERVI. GENERALES	ASCENSO FIJO	28/9/2023
10792	PROCESO SISTEMAS DE INFORMACION COMERCIALES	RENUNCIA	2/5/2017
10813	AREA DE AVERIAS DEL SISTEMA DE DISTRIBUCION	CESANTE POR MOVILIDAD LABORAL	1/4/2023
10821	PROCESO CLASIFICACION Y VALORACION	CAMBIO DE PLAZA	16/8/2022
10825	AREA PRESUPUESTO	PENSION	27/11/2022
10831	PROCESO COSTEO ACTIVO FIJO	PENSION	9/1/2023
10856	PLANTA EL ENCANTO-COTE	PENSION	28/7/2019
10859	UNIDAD OPERACION DE PLANTAS DE GENERACION	PENSION	17/4/2022
10877	PROCESO PLANIFICACION Y RESPONSABILIDAD SOCIAL	ASCENSO FIJO	1/11/2022
10891	PROCESO RECURSOS NATURALES Y MEJORAS DE CUENCA	PENSION	26/6/2022
10895	PROCESO ATRACCION Y SELECCIÓN	ASCENSO INTERINO	31/12/2023
10904	PROCESO TRAMITE Y NOMINA	ASCENSO INTERINO	31/12/2023
10908	AREA DE TARIFAS	CAMBIO DE PLAZA	18/10/2021
10919	UNIDAD OPERACION DE PLANTAS DE GENERACION	CESANTE POR MOVILIDAD LABORAL	1/4/2023
10930	PROCE. GESTION ADMINIST. DE SERVI. GENERALES	CAMBIO DE PLAZA	1/1/2024
10931	SUCURSAL CENTRAL	RENUNCIA	13/6/2018
10939	UND.SISTEMAS DE GESTION Y PLANIFICACION EMPRESAR.	PENSION	2/3/2023
10949	PLANTA VENTANAS-NUUESTRO AMO	FINALIZACION DE CONTRATO	14/9/2023
10974	PLANTA BELEN-VALLE CENTRAL	CAMBIO DE PLAZA	1/1/2021
11022	DIRECCION ADMINISTRACION Y FINANZAS	FINALIZACION DE CONTRATO	22/9/2023
11028	PROCESO RECURSOS NATURALES Y MEJORAS DE CUENCA	RENUNCIA	28/6/2018
11031	AREA INFRAESTRUCTURA Y OPERACION SERVICIOS DE T.I	ASCENSO FIJO	14/11/2022
11034	AREA GESTION DE SERVICIOS DE TECNOLOGIA	RENUNCIA	31/10/2019
11039	AREA GESTION DE SERVICIOS DE TECNOLOGIA	RENUNCIA	12/6/2018
11050	AREA AUD. TECNICA PROC. REALIZACION Y GEST DE SERV	CESANTE POR MOVILIDAD LABORAL	1/4/2023
11061	PROCE.SISTEMAS DE INFORMACION DE AREAS DE SOPORTE	CESANTE POR MOVILIDAD LABORAL	10/6/2023
11064	UNIDAD DE TARIFAS Y NORMATIVA REGULATORIA	PENSION	25/12/2022
11070	UNIDAD DE TARIFAS Y NORMATIVA REGULATORIA	PENSION	25/12/2022
11095	SUCURSAL ESCAZU - AREA TECNICA	ASCENSO TEMPORAL DEFINIDO	31/12/2023
11112	SUCURSAL HEREDIA - AREA TECNICA	CESANTE POR MOVILIDAD LABORAL	1/4/2023
11124	AREA PROTECCIONES Y AUTOMATIZACION	FINALIZACION DE CONTRATO	6/10/2023
11160	SUCURSAL CENTRAL - AREA COMERCIAL	ASCENSO FIJO	1/11/2022
11164	SUCURSAL HEREDIA - AREA TECNICA	CESANTE POR MOVILIDAD LABORAL	1/4/2023
11209	SUCURSAL HEREDIA - AREA TECNICA	RENUNCIA	20/4/2023
11211	SUCURSAL HEREDIA - AREA TECNICA	CESANTE POR MOVILIDAD LABORAL	1/4/2023
11219	SUCURSAL HEREDIA - AREA COMERCIAL	PENSION	23/1/2002
11245	UNIDAD CENTRO DE CONTACTO	PENSION	30/10/2022
11283	AREA MERCADEO Y VENTAS	PENSION	10/12/2023
11285	AREA GESTION DE SERVICIOS DE TECNOLOGIA	CESANTE POR MOVILIDAD LABORAL	10/6/2023
11298	PROCESO ADMINISTRACION DEL SISTEMA SIPROCOM	PENSION	13/1/2020
11300	DIRECCION DISTRIBUCION DE LA ENERGIA	PENSION	19/2/2023
11307	AREA DE AVERIAS DEL SISTEMA DE DISTRIBUCION	CAMBIO DE CONTRATO	22/8/2023
11309	SUCURSAL GUADALUPE - AREA COMERCIAL	PENSION	2/5/2021
11334	AREA DISEÑO Y CONSTRUCCION DE ALUMBRADO	ASCENSO INTERINO	31/12/2023
11351	DIRECCION ADMINISTRACION Y FINANZAS	PENSION	10/12/2023
11362	AREA MEJORAS EN INFRAESTRUCTURA CIVIL	CESANTE POR MOVILIDAD LABORAL	1/4/2023
11395	AREA GESTION AMBIENTAL Y RECURSOS NATURALES	CAMBIO DE PLAZA	18/5/2023
11403	PROCESO CLASIFICACION Y VALORACION	ASCENSO INTERINO	31/12/2023
11411	AREA PLANIFIC.Y ADQUISIC. DE BIENES Y SERVIC.	ASCENSO FIJO	7/11/2022
11456	SUCURSAL ESCAZU - AREA COMERCIAL	CAMBIO DE PLAZA	1/1/2021
11497	PROCESO MANTENIMIENTO REDES AEREAS	ASCENSO INTERINO	14/9/2023
11506	SUCURSAL HEREDIA - AREA TECNICA	RENUNCIA	8/6/2018

NÚMERO DE PLAZA	CLASIFICACIÓN	MOTIVO	FECHA DE USO
11513	UND.PLANIFICACION Y DISEÑO SISTEMA DISTRIBUCION	CAMBIO DE PLAZA	4/12/2023
11519	AREA PROTECCIONES Y AUTOMATIZACION	ASCENSO INTERINO	7/12/2023
11552	PLANTA BELEN-VALLE CENTRAL	CAMBIO DE PLAZA	1/4/2020
11556	PLANTA BELEN-VALLE CENTRAL	CAMBIO DE PLAZA	1/4/2020
11580	AREA MANTENIMIENTO DE ALUMBRADO	CAMBIO DE CONTRATO	13/6/2022
11582	AREA MEJORAS EN INFRAESTRUCTURA CIVIL	CESANTE POR MOVILIDAD LABORAL	1/4/2023
11591	SUCURSAL CENTRAL - AREA TECNICA	ASCENSO INTERINO	31/12/2023
11626	AREA MANTENIMIENTO DE ALUMBRADO	CAMBIO DE CONTRATO	1/8/2023
11636	PROCESO TRAMITE Y NOMINA	PENSION	10/12/2023
11638	AREA SEGURIDAD	CESANTE POR MOVILIDAD LABORAL	1/4/2023
11655	AREA PLANIFIC.Y ADQUISIC. DE BIENES Y SERVIC.	ASCENSO INTERINO	31/12/2023
11692	PROCESO DE CONSTRUCCION DE LINEAS	ASCENSO FIJO	18/11/2023
11704	AREA PLANIFIC.Y ADQUISIC. DE BIENES Y SERVIC.	ASCENSO FIJO	1/11/2022
11719	PLANTA VENTANAS-NUESTRO AMO	PENSION	17/12/2022
11722	PLANTA DANIEL GUTIERREZ	ASCENSO TEMPORAL DEFINIDO	31/12/2023
11736	PROCESO DE CONSTRUCCION DE LINEAS	CAMBIO DE PLAZA	27/2/2023
11741	PROCESO DE CONSTRUCCION DE LINEAS	ASCENSO TEMPORAL DEFINIDO	31/12/2023
11749	PLANTA BELEN-VALLE CENTRAL	CAMBIO DE PLAZA	8/6/2021
11751	PROCE. ARQUITECTURA Y DESARROLLO DE EDIFICACIONES	PENSION	3/7/2021
11752	AREA MEJORAS EN INFRAESTRUCTURA CIVIL	CESANTE POR MOVILIDAD LABORAL	1/4/2023
11765	PROCESO MANTENIMIENTO MECANICO	ASCENSO INTERINO	31/12/2023
11772	PROCESO SISTEMAS DE GESTION E INNOVACION	ASCENSO FIJO	1/11/2022
11780	PROCESO SISTEMAS DE INFORMACION COMERCIALES	PENSION	23/2/2023
11781	PROCE.SERVICIOS ADMINISTRACI.RED INFOCOMUNICACIO.	ASCENSO INTERINO	31/12/2023
11813	AREA PLANIFIC.Y ADQUISIC. DE BIENES Y SERVIC.	ASCENSO INTERINO	20/3/2023
11815	AREA MEJORAS EN INFRAESTRUCTURA CIVIL	RENUNCIA	12/3/2020
11837	PROCESO CAPACITACION	PENSION	6/1/2024
11845	AREA ADMINISTRACIÓN SISTEMAS OPERACIONALES	FIN DE PRORROGA DE CONTRATO	31/3/2023
11854	PROCESO MANTENIMIENTO MECANICO	ASCENSO INTERINO	30/10/2023
11894	PLANTA EL ENCANTO-COTE	PENSION	22/3/2020
11901	PROCESO ADMINISTRACION DE AUXILIARES	ASCENSO INTERINO	31/12/2023
11915	PROCESO GESTION DE RIESGOS Y CONTROL INTERNO	ASCENSO FIJO	1/11/2022
11923	AREA LABORATORIO DE SISTEMAS DE MEDICION	CAMBIO DE PLAZA	15/5/2023
11929	PROCESO RECURSOS NATURALES Y MEJORAS DE CUENCA	PENSION	16/5/2023
11930	PROCESO RECURSOS NATURALES Y MEJORAS DE CUENCA	PENSION	27/7/2017
11933	AREA LABORATORIO DE SISTEMAS DE MEDICION	ASCENSO FIJO	7/11/2022
11968	PROCESO CEPCE	RENUNCIA	15/11/2019
11979	SUCURSAL ESCAZU - AREA TECNICA	ASCENSO FIJO	2/12/2023
12008	AREA RECUPERACION DE ENERGIA	ASCENSO INTERINO	31/12/2023
12022	UNIDAD TECNOLOGIAS DE INFORMACION Y COMUNICACION	PENSION	25/12/2022
12024	PROCESO SISTEMAS DE INFORMACION COMERCIALES	CESANTE POR MOVILIDAD LABORAL	10/6/2023
12038	AREA DE AVERIAS DEL SISTEMA DE DISTRIBUCION	PENSION	15/3/2023
12047	AREA MERCADEO RELACIONAL	RENUNCIA	16/1/2020
12077	PLANTA EL ENCANTO-COTE	PENSION	13/12/2020
12099	PROCESO EVALUACION DEL DESEMPEÑO	ASCENSO INTERINO	31/12/2023
12104	AGENCIA CALLE PRIMERA	RENUNCIA	6/6/2023
12118	UNIDAD ALUMBRADO PUBLICO	CAMBIO DE PLAZA	10/7/2023
12128	SUCURSAL CENTRAL - AREA TECNICA	ASCENSO INTERINO	31/12/2023
12139	SUCURSAL GUADALUPE - AREA COMERCIAL	RENUNCIA	6/2/2023
12170	PROCESO DE CONSTRUCCION DE LINEAS	CAMBIO DE PLAZA	5/10/2023
12174	PROCESO DE CONSTRUCCION DE LINEAS	ASCENSO INTERINO	11/4/2023
12237	SUCURSAL ESCAZU - AREA TECNICA	ASCENSO INTERINO	31/12/2023
12242	AREA CENTRO DE CONTROL DE ENERGIA	ASCENSO FIJO	14/10/2023
12258	PLANTA DANIEL GUTIERREZ	PENSION	4/9/2022



**ANEXO N°2  
DETALLE DE DIETAS**

**COMPANÍA NACIONAL DE FUERZA Y LUZ S.A.**  
**PRESUPUESTO DEL AÑO 2023**  
**DIETAS**  
**AL MES DE DICIEMBRE**  
**(Miles de colones)**

Partida	P. Modificado	Acum. I Semestre	Ejecutado en II semestre	Acum. II Semestre	% Ejecución	Monto Disponible
<b>0.02 REMUNERACIONES EVENTUALES</b>	<b>36 110</b>	<b>18 050</b>	<b>18 050</b>	<b>36 101</b>	<b>99,97%</b>	<b>9</b>
<b>0.02.05 DIETAS</b>	<b>36 110</b>	<b>18 050</b>	<b>18 050</b>	<b>36 101</b>	<b>99,97%</b>	<b>9</b>
DIETAS	36 110	18 050	18 050	36 101	99,97%	9
<b>Total general</b>	<b>36 110</b>	<b>18 050</b>	<b>18 050</b>	<b>36 101</b>	<b>99,97%</b>	<b>9</b>

Partida	Monto
<b>0.02.05 DIETAS</b>	<b>36 100,67</b>
<b>2023/01</b>	<b>2 280,04</b>
FONSECA ARAYA JOSE ALB.	570,01
GARCIA VILLALOBOS HUGO RAYNER	570,01
MORA PORRAS HECTOR MARIO	570,01
ILEANA CAMACHO RODRIGUEZ	570,01
<b>2023/03</b>	<b>6 270,12</b>
FONSECA ARAYA JOSE ALB.	1 330,02
GARCIA VILLALOBOS HUGO RAYNER	1 330,02
MORA PORRAS HECTOR MARIO	1 330,02
ILEANA CAMACHO RODRIGUEZ	1 330,02
VILLALTA MAIETTA HEYLEN CRISTINA	950,02
<b>2023/04</b>	<b>2 850,05</b>
FONSECA ARAYA JOSE ALB.	570,01
GARCIA VILLALOBOS HUGO RAYNER	570,01
MORA PORRAS HECTOR MARIO	570,01
ILEANA CAMACHO RODRIGUEZ	570,01
VILLALTA MAIETTA HEYLEN CRISTINA	570,01
<b>2023/05</b>	<b>3 800,07</b>
FONSECA ARAYA JOSE ALB.	760,01
GARCIA VILLALOBOS HUGO RAYNER	760,01
MORA PORRAS HECTOR MARIO	760,01
ILEANA CAMACHO RODRIGUEZ	760,01
VILLALTA MAIETTA HEYLEN CRISTINA	760,01
<b>2023/06</b>	<b>2 850,05</b>
FONSECA ARAYA JOSE ALB.	570,01
GARCIA VILLALOBOS HUGO RAYNER	570,01
PICADO SANCHO ERICK	570,01
VILLALTA MAIETTA HEYLEN CRISTINA	570,01
CARVAJAL PORRAS REBECA	570,01
<b>2023/08</b>	<b>6 650,12</b>
FONSECA ARAYA JOSE ALB.	1 330,02
GARCIA VILLALOBOS HUGO RAYNER	1 330,02
PICADO SANCHO ERICK	1 330,02
VILLALTA MAIETTA HEYLEN CRISTINA	1 330,02
CARVAJAL PORRAS REBECA	1 330,02
<b>2023/09</b>	<b>2 850,05</b>
FONSECA ARAYA JOSE ALB.	570,01
GARCIA VILLALOBOS HUGO RAYNER	570,01
PICADO SANCHO ERICK	570,01
VILLALTA MAIETTA HEYLEN CRISTINA	570,01
CARVAJAL PORRAS REBECA	570,01
<b>2023/11</b>	<b>6 650,12</b>
FONSECA ARAYA JOSE ALB.	1 330,02
GARCIA VILLALOBOS HUGO RAYNER	1 330,02
PICADO SANCHO ERICK	380,01
ILEANA CAMACHO RODRIGUEZ	950,02
VILLALTA MAIETTA HEYLEN CRISTINA	1 330,02
CARVAJAL PORRAS REBECA	1 330,02
<b>2023/12</b>	<b>1 900,04</b>
FONSECA ARAYA JOSE ALB.	380,01
GARCIA VILLALOBOS HUGO RAYNER	380,01
ILEANA CAMACHO RODRIGUEZ	380,01
VILLALTA MAIETTA HEYLEN CRISTINA	380,01
CARVAJAL PORRAS REBECA	380,01
<b>Total general</b>	<b>36 100,67</b>



**ANEXO N°3  
DETALLE DE INCENTIVOS  
SALARIALES**

**COMPAÑÍA NACIONAL DE FUERZA Y LUZ S.A.**  
**PRESUPUESTO DEL AÑO 2023**  
**GASTOS TOTALES**  
**AL MES DE DICIEMBRE**  
(Miles de colones)

Partida	P. Inicial	Variaciones	P. Modificado	Acum. I Semestre	Ejecutado en II semestre	Acum. II Semestre	% Ejecución	Disponible
<b>0 REMUNERACIONES</b>	<b>26 103 941,97</b>	<b>-2 142 913,50</b>	<b>23 961 028,48</b>	<b>11 629 367,26</b>	<b>11 568 601,28</b>	<b>23 197 968,54</b>	<b>96,8%</b>	<b>763 059,93</b>
<b>0.03 INCENTIVOS SALARIALES</b>	<b>26 103 941,97</b>	<b>-2 142 913,50</b>	<b>23 961 028,48</b>	<b>11 629 367,26</b>	<b>11 568 601,28</b>	<b>23 197 968,54</b>	<b>96,8%</b>	<b>763 059,93</b>
0.03.01 RETRIBUCION POR ANOS SERVIDOS	15 909 481,24	-2 443 600,00	13 465 881,24	6 797 716,67	6 469 086,64	13 266 803,31	98,5%	199 077,93
RETRIBUCION POR ANOS SERVIDOS	15 909 481,24	-2 443 600,00	13 465 881,24	6 797 716,67	6 469 086,64	13 266 803,31	98,5%	199 077,93
0.03.02 RESTRICCION AL EJERCICIO LIBERAL DE I	2 753 997,26	198 000,00	2 951 997,26	1 416 320,82	1 493 811,42	2 910 132,24	98,6%	41 865,02
DEDICACION EXCLUSIVA	2 620 514,48	170 000,00	2 790 514,48	1 346 878,37	1 418 713,84	2 765 592,21	99,1%	24 922,27
PROHIBICION DEL EJERCICIO LIBERAL PROF	133 482,78	28 000,00	161 482,78	69 442,45	75 097,58	144 540,03	89,5%	16 942,75
0.03.03 DECIMOTERCER MES	3 256 892,25	0,00	3 256 892,25	0,00	2 899 624,37	2 899 624,37	89,0%	357 267,88
DECIMO TERCER MES	3 256 892,25	0,00	3 256 892,25	0,00	2 899 624,37	2 899 624,37	89,0%	357 267,88
0.03.04 SALARIO ESCOLAR	2 895 680,70	-104 563,91	2 791 116,79	2 785 588,26	0,00	2 785 588,26	99,8%	5 528,53
SALARIO ESCOLAR	2 895 680,70	-104 563,91	2 791 116,79	2 785 588,26	0,00	2 785 588,26	99,8%	5 528,53
0.03.99 OTROS INCENTIVOS SALARIALES	1 287 890,52	207 250,42	1 495 140,93	629 741,52	706 078,84	1 335 820,36	89,3%	159 320,57
AJUSTE SALARIAL	81 187,90	0,00	81 187,90	21 053,73	4 668,74	25 722,48	31,7%	55 465,43
ASCENSO TEMPORAL	182 466,05	299 000,00	481 466,05	176 609,65	291 486,24	468 095,88	97,2%	13 370,17
ASIGNACION PARA FALTANTES DE CAJA	14 325,00	-1 249,58	13 075,42	6 734,17	6 311,09	13 045,26	99,8%	30,16
CARRERA PROFESIONAL	717 158,42	-100 000,00	617 158,42	297 003,75	273 987,47	570 991,21	92,5%	46 167,21
COMPLEMENTO COL. ENFERMERAS	1 528,48	2 000,00	3 528,48	1 441,20	1 441,20	2 882,40	81,7%	646,09
COMPLEMENTO SALARIAL	5 007,17	0,00	5 007,17	2 665,15	1 851,07	4 516,22	90,2%	490,95
GUARDIA TECNICA	205 696,14	0,00	205 696,14	84 697,12	84 035,17	168 732,29	82,0%	36 963,85
INCENTIVOS POR ESTUDIOS	512,11	0,00	512,11	249,47	257,22	506,69	98,9%	5,42
MINIMO LEGAL	6 914,20	0,00	6 914,20	2 476,11	2 103,16	4 579,27	66,2%	2 334,93
NOTARIADO	17 808,52	2 500,00	20 308,52	9 654,06	10 484,75	20 138,80	99,2%	169,72
OTROS INCENTIVOS SALARIALES	1 821,20	5 000,00	6 821,20	981,28	3 223,53	4 204,82	61,6%	2 616,38
PELIGROSIDAD	53 465,33	0,00	53 465,33	26 175,85	26 229,20	52 405,05	98,0%	1 060,28
<b>Total general</b>	<b>26 103 941,97</b>	<b>-2 142 913,50</b>	<b>23 961 028,48</b>	<b>11 629 367,26</b>	<b>11 568 601,28</b>	<b>23 197 968,54</b>	<b>96,8%</b>	<b>763 059,93</b>



## 2. Desglose los incentivos salariales que se reconocen en la institución con su respectiva base legal, justificación y puestos para los que rige.

A continuación se detalla justificación incentivos salariales:

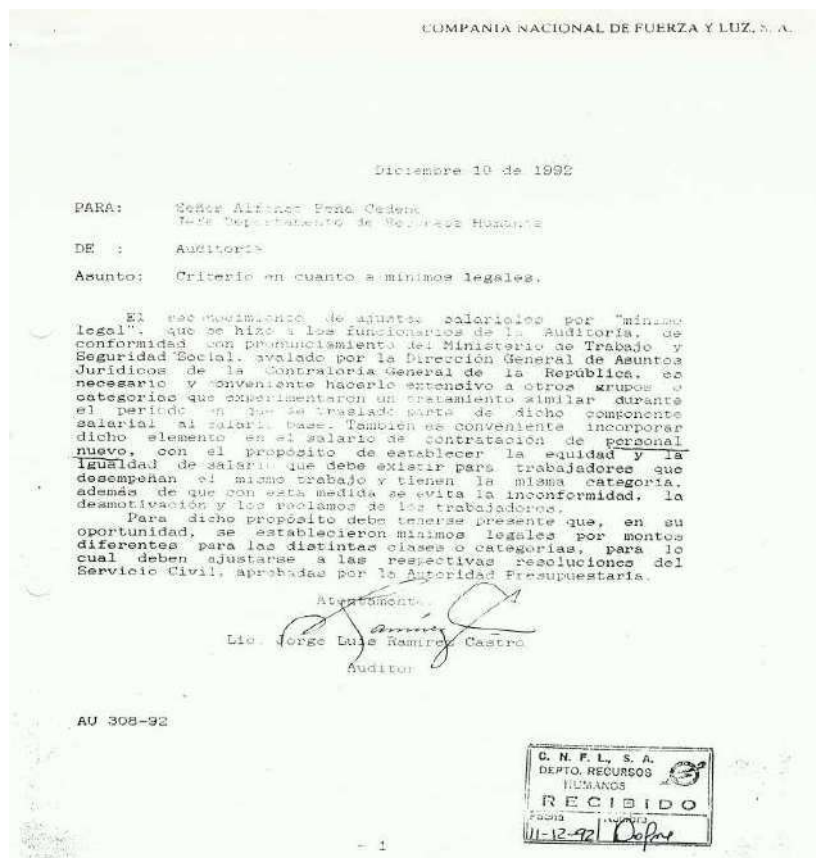
### 1. REMUNERACIONES BASICAS

Los elementos de pago que conforman las remuneraciones básicas son el salario base, salario base reasignaciones, jornales ocasionales y suplencias, es decir todo es salario base. El salario base de un funcionario de CNFL lo conforma el base más mínimo legal más aumento por jornada.

- **Mínimo Legal**

Este rubro se incorporó al salario base, con el propósito de establecer la equidad y la igualdad de salario que debe existir para trabajadores que desempeñan el mismo trabajo y tienen la misma categoría.

Respaldo: Documentos Mínimo Legal (1) y Mínimo Legal (2).





Depto. Personal  
C.N.F.L.

CUADRO DEL MINIMO LEGAL DE PERSONAL

El M nimo Legal de Recursos Humanos fue establecido en la Gaceta N 244 del 24 de diciembre de 1986 y que entr  en vigencia a partir del 1 de enero de 1987.

En primera instancia la Empresa no lo dio y fue entonces por solicitud de los trabajadores que se pidi  aclaraci n al respecto a la Direcci n General de Inspecci n del Ministerio de Trabajo en nota fechada 26 de junio de 1987.

Como respuesta a la misma enviaron a dos Inspectores de Trabajo para que entrevistaran no solo a los que hicieron el planteamiento, sino que a otros trabajadores para as  determinar las funciones que cada uno de ellos hac a. Posteriormente recibimos nota del Lic. Rodrigo Acosta Montero, Director Nacional e Inspector General de Trabajo, con fecha 15 de julio de 1987 donde avala en todos sus extremos el estudio realizado por el Inspector de Trabajo, Sr. Angel Antonio Villegas Castro, el cual adjuntamos, aadiicionando el acta de Inspecci n y prevenci n dirigida al Ingeniero Guillermo Rohmoser Montealegre, en el cual se comunica, que de acuerdo con lo establecido por los art culos 214, inciso d), 282 y 284 inciso c) del C digo de Trabajo, para que dentro de un plazo de 15 d as h biles a partir de esa fecha los corrija y los haga saber a la Direcci n Nacional de Inspecci n de Trabajo, donde podr  ofrecer la prueba de descargo correspondiente, caso contrario proceder n a plantear formal demanda ante los Tribunales comunes.

NOMENCLATURA	NOMENCLATURA	SAL. BASE	MINIMO LEGAL	DIFERENCIA	A.E.
C.N.F.L.	D.G.S.C.	D.G.S.C.			
Asi.c.Pers. 1	{T�cnico 1}	11.750,00	14.988,00	3.238,00	
PARA EFECTOS DE ESCALA SALARIAL					
Asi.c.Pers. 1	{T�cnico 1}	11.750,00	14.950,00	3.200,00	38,00
" " 3	{T�cnico 3}	12.650,00	15.850,00	3.200,00	38,00
" " 4	{T�cnico 4}	13.150,00	16.350,00	3.200,00	38,00
T�c.Clas.Valor. 1	{T�c. y Prof. 1}	16.450,00	19.650,00	3.200,00	38,00
" " 2	{T�c. y Prof. 2}	17.450,00	20.650,00	3.200,00	38,00
Jef. Of. Des. Pers.	{T�c. y Prof. 3}	18.650,00	21.850,00	3.200,00	38,00

APC/etb.  
9-9-87

- **Aumento por Jornada**

### Convenci n Colectiva de Trabajo

- **Art culo 11.**

Los trabajadores desarrollar n una jornada de lunes a viernes de cuarenta horas semanales, salvo aquellas dependencias o trabajadores que por la  ndole de su trabajo tengan que laborar dentro de otras jornadas ordinarias semanales, de acuerdo con el Reglamento Interno de Trabajo respectivo. Para los efectos de este Art culo, a los trabajadores con jornada ordinaria de trabajo semanal superior a las cuarenta horas, se les har  un reconocimiento bajo los siguientes porcentajes por su mayor jornada, en la parte del aumento de salarios resultantes de esta Convenci n que se aplique a la base, de conformidad con la siguiente tabla:

<b>Jornada</b>	<b>Porcentaje</b>
40 horas	0%
42 horas	5%
44 horas	10%
45 horas	12,5%
46 horas	15%
48 horas	20%

La jornada ser  continua en general, salvo en aquellas dependencias o para aquellos trabajadores que por razones de servido, ello sea imposible. Asimismo la antigüedad se calcular  sobre el monto resultante de la aplicaci n de la tabla anterior. El horario de trabajo ser  determinado por la Compa n a respecto de cada unidad administrativa, pero cuando fuera

a realizar una modificación permanente o temporal del correspondiente horario salva fuerza mayor o caso fortuito, lo comunicará previamente a la Junta de Relaciones Laborales para lo que a ella compete de conformidad con la que establece el Artículo 17 de esta Convención.

- Artículo 17

Las resoluciones de la Junta de Relaciones Laborales serán de obligatorio cumplimiento para las partes y se ejecutarán dentro del plazo acordado en cada Sesión. Cuando la junta no llegue a un acuerdo sobre un asunto, el mismo podrá ser llevado a la próxima Sesión con el fin de que se produzca un entendimiento. Una vez agotado este trámite, el asunto o asuntos serán elevados a la Gerencia para su resolución, la cual dictará dentro de un plazo máximo de dos semanas después de recibir los atestados, dentro del cual, recibirá a las partes personalmente en los casos de despidos.

Artículo 12

Para casos de necesidad calificada, los trabajadores podrán intercambiar sus turnos de trabajo siempre y cuando lo soliciten previamente y por escrito a su jefe inmediato por lo menos con 24 horas de anticipación y que no sea para trabajar turnos consecutivos el mismo día.

- Artículo 13

La Compañía no modificará el rol o turno de un trabajador cuando este turno sea continuo, hacia un turno nuevo diferente cuando tal cambio cause un perjuicio al trabajador.

## 2. REMUNERACIONES EVENTUALES

Los elementos de pago que conforman las remuneraciones eventuales son el tiempo extraordinario, recargo de funciones, disponibilidad laboral y compensación de vacaciones.

- **Tiempo extraordinario**

### Código de Trabajo

- Artículo 39

Jornada extraordinaria. Definición. El trabajo efectivo que se ejecute fuera de los límites fijados, o que exceda de la jornada inferior a éstos que contractualmente se pacte, constituye jornada extraordinaria y deberá ser remunerada con un cincuenta por ciento más de los salarios mínimos, o de los salarios superiores a éstos que se hubiese estipulado. No se considerarán horas extraordinarias las que el trabajador ocupe en subsanar los errores imputables sólo a él, cometidos durante la jornada ordinaria.

### Convención Colectiva de Trabajo

- Artículo 68

Toda labor extraordinaria que presten los trabajadores antes o después de la jornada habitual en virtud de orden o autorización de Jefes facultados para tal efecto, será remunerada de acuerdo a lo que establece el Código de Trabajo. En ningún caso se podrá compensar el pago de trabajo extraordinario liberando al trabajador de su jornada ordinaria o la prestación de servicios, en igual número de horas que las extraordinarias laboradas.

- Artículo 69

Si los trabajadores son requeridos desde el día anterior para laborar extraordinariamente el día de descanso o de asueto, la Compañía cubrirá el salario correspondiente a las horas trabajadas. En caso que el trabajo no se realice por razones ajenas al trabajador o que lo ejecute en un tiempo menor de cinco horas, en compensación se le reconocerá al trabajador el salario equivalente a cinco horas extraordinarias. Si el requerimiento se efectuara con menor anticipación, ese pago se elevará como mínimo por el trabajo efectuado, a seis horas extraordinarias.

- Artículo 70

Todo empleado que labore horas ordinarias y extraordinarias y que labore 16 horas o más seguidas debido a una urgencia, recibirá un descanso remunerado que consistirá en liberar al trabajador de toda su jornada inmediata posterior.

Asimismo en aquellos casos en que el trabajador labore 16 horas o más no seguidas debido a una urgencia y por causa del inicio de la jornada extraordinaria, gozará de este mismo beneficio.

En los casos de labores programadas en forma extraordinaria en fines de semana o días feriados, y cuando el trabajador se encuentre en algunos casos antes mencionados, la Compañía le dará el descanso aquí establecido con la remuneración del tiempo efectivamente laborado en las tareas programadas.

**Respaldo:** Normas para la autorización y pago de tiempo extraordinario.

- **Recargo de funciones**

Reconocimiento salarial que se hace aquel trabajador que asume parcialmente en forma temporal las funciones y responsabilidades de otro puesto en adición a las de su puesto permanente. Lo anterior, debidamente justificado por escrito.

Respaldo:

- Directriz para regular el recargo de funciones y ascensos temporales, aprobada por la Gerencia General mediante oficio 2001-1609-2022.
- Políticas de ascensos temporales y recargo de funciones (artículos 1 al 10).

- **Disponibilidad laboral**

Se reconocerá a aquel trabajador, que labore más tiempo del establecido en su jornada ordinaria de trabajo, debiendo mantenerse dispuesto y en condiciones idóneas de desempeñar sus funciones tan pronto como sea requerido por sus superiores en días hábiles o inhábiles con preferencia a cualquier otro asunto o actividad.

Respaldo: Reglamento Operativo para el reconocimiento y pago de disponibilidad temporal

- **Compensación de vacaciones**

La compensación de vacaciones se deberá considerar como salario, como lo establece la Contraloría General de la República, que señala lo siguiente:

“El pago que se realice por compensación de vacaciones, al amparo de lo dispuesto en el inciso c) del artículo 156 del Código de Trabajo, debe de ser considerado como “salario”, razón por

la cual dicha remuneración debe tomarse para efectos del cálculo del aguinaldo y del salario escolar, asimismo, ésta afecta al pago de cargas sociales.

Todo importe en dinero que provenga de la compensación de vacaciones se deberá calcular con el salario que ostenta el funcionario a partir del momento en que adquiriera su derecho al descanso.

Se permite únicamente compensar los periodos de vacaciones actuales, con el fin de no incumplir con lo establecido en el artículo 159 del Código de Trabajo y mantener un adecuado equilibrio presupuestario.

Artículo 159 del Código de Trabajo: Queda prohibido acumular las vacaciones, pero podrán serlo por una vez cuando el trabajador desempeñe labores técnicas, de dirección, de confianza u otras análogas, que dificulten especialmente su reemplazo, o cuando la residencia de su familia quedare situada en provincia distinta del lugar donde presta sus servicios. En este último caso, si el patrono fuere el interesado en la acumulación, deberá sufragar al trabajador que desee pasar al lado de su familia las vacaciones, los gastos de traslado, en la ida y regreso respectivos.

**Respaldo:**

- Manual para la Aplicación de Normas que Regulan el Disfrute, Compensación y Préstamo por Vacaciones (Está en proceso la actualización dicho Manual).
  
- Código de Trabajo

El derecho para compensar la diferencia de los doce días de vacaciones obligatorias estipuladas en el artículo 153 del Código de Trabajo, se permite, según el artículo 156 del Código de Trabajo.

Artículo 153 del Código de Trabajo: Todo Trabajador tiene derecho a vacaciones anuales remuneradas cuyo mínimo se fija en dos semanas por cada cincuenta semanas de labores continuas, al servicio de un mismo patrono....

Artículo 156 del Código de Trabajo: "Las vacaciones serán absolutamente incompensables, salvo las siguientes excepciones:

- a) Cuando el trabajador cese en su trabajo por cualquier causa, tendrá derecho a recibir en dinero el importe correspondiente por las vacaciones no disfrutadas.
- b) Cuando el trabajador sea ocasional o a destajo.
- c) Cuando por alguna circunstancia justificada el trabajador no haya disfrutado de sus vacaciones, podrá convenir con el patrono el pago del exceso del mínimo de dos semanas de vacaciones por cada cincuenta semanas, siempre que no supere el equivalente a tres periodos acumulados. Esta compensación no podrá otorgarse, si el trabajador ha recibido este beneficio en los dos años anteriores. Sin perjuicio de lo establecido en los incisos anteriores, el patrono velará porque sus empleados gocen de las vacaciones a las cuales tengan derecho anualmente. En todo caso, se respetarán los derechos adquiridos en materia de vacaciones". Reformado por ley N° 7989 del 16 de febrero del 2000.

El importe correspondiente en dinero por la compensación de vacaciones quedará sujeto a las directrices y restricciones presupuestarias vigentes para cada periodo.

- Convención Colectiva de Trabajo

#### Artículo 84

Los trabajadores podrán solicitar con 15 días de anticipación por lo menos, la compensación económica en relación al monto de días que les corresponden de vacaciones después de doce días que establece el Código de Trabajo, de la siguiente forma:

- a) En los primeros cuatro períodos: 3 días hábiles.
- b) Del quinto al noveno: 10 días hábiles.
- c) Del décimo período en adelante: 18 días hábiles.

Esta compensación económica deberá ser entregada al trabajador, tres días antes de salir al disfrute de las vacaciones señaladas.

El cálculo de la venta de vacaciones está en el documento Manual para la Aplicación de Normas que Regulan el Disfrute, Compensación y Préstamo por Vacaciones.

### 3. INCENTIVOS SALARIALES

- **Retribución por años servidos**

Reconocimiento económico por cada año laborado en las instituciones estatales.

**Respaldo:** Convención Colectiva de Trabajo, Artículo 73: "Los trabajadores cada vez que cumplan un año más de servicios para la Compañía, recibirán un aumento de salarios de acuerdo con la escala respectiva (a partir del 1 de enero del año 2015 es anualidad lineal, correspondiente a un 4,5% cada año), el que será considerado como retribución a la antigüedad del trabajador.

- **Dedicación exclusiva**

Regular el reconocimiento del pago por concepto de dedicación exclusiva, con el objetivo primordial de asegurarse que el personal con clase de profesional no ejerza su profesión liberalmente ni venda servicios profesionales ni de las profesiones relacionadas con su cargo a ninguna otra institución o empresa pública o privada, por un periodo de tiempo definido.

Forma de Pago:

- a. Diez por ciento (10%) para los profesionales con el nivel de bachiller universitario.
- b. Veinticinco por ciento (25%) para los profesionales con el nivel de licenciatura u otro grado académico superior.

El Reglamento para el pago por concepto de dedicación exclusiva en la Compañía Nacional de Fuerza y Luz S.A. establece que los trabajadores que, para la entrada en vigor del reglamento, el 6 de diciembre de 2022, cuenten con una adenda al contrato de trabajo por dedicación exclusiva por plazo indefinido, mantienen sus condiciones actuales.

Respaldo:

- Reglamento para el pago por concepto de dedicación exclusiva en la Compañía Nacional de Fuerza y Luz S.A.

- **Prohibición**

Restricción impuesta legalmente a quienes ocupen determinados cargos públicos, con la finalidad de asegurar una dedicación absoluta de tales servidores a las labores y las responsabilidades públicas que les han sido encomendadas. Todo funcionario público que reciba el pago por prohibición tendrá imposibilidad de desempeñar su profesión o profesiones en cualquier otro puesto, en el sector público o privado, estén o no relacionadas con su cargo, sean retribuidas mediante sueldo, salario, dietas, honorarios o cualquier otra forma, en dinero o en especie, o incluso *ad honorem*.

La forma de pago es identificar el salario base compuesto del funcionario (salario base, aumento por jornada y mínimo legal), suma los elementos del sueldo base compuesto y el resultado lo multiplica por el porcentaje (30%).

**Respaldo:**

- Ley N.º 8292, Ley General de Control Interno, de 31 de julio de 2002.
- Ley N.º 8422, Ley contra la Corrupción y el Enriquecimiento Ilícito en la Función Pública, de 6 de octubre de 2004.

- **Carrera profesional**

Incentivo económico aplicable a los trabajadores de nivel profesional que posean como mínimo el grado académico de bachiller universitario, que ocupen un puesto que requiera como mínimo ese grado y que trabajen en las entidades públicas cubiertas por el ámbito de la Autoridad Presupuestaria. Incentivo económico aplicable a los trabajadores con nivel profesional que posean como mínimo el grado académico de bachiller universitario y ocupen un puesto que requiera como mínimo ese grado en la CNFL.

**Respaldo:** Reglamento para la aplicación del régimen de carrera profesional.

- **Zonaje**

Es una compensación adicional que recibirán los trabajadores que tengan que prestar sus servicios permanentemente en lugar distinto al de su domicilio legal, o que eventualmente permanezcan fuera de la circunscripción territorial de éste por más de un mes, en forma continua, siempre que la zona en donde realicen su trabajo justifique tal compensación. El monto lo establece la Contraloría General de la República.

**Respaldo:** Reglamento para el Pago de Zonaje en Proyectos.



**COMPañIA NACIONAL DE FUERZA Y LUZ S. A.  
REGLAMENTO PARA EL PAGO DE ZONAJE EN PROYECTOS DE  
DESARROLLO DE LA COMPañIA NACIONAL  
DE FUERZA Y LUZ, S. A.**

Artículo 1°—Se conoce como zonaje la compensación económica adicional que reciben aquellos funcionarios que tengan que prestar sus servicios permanentemente en lugar distinto al de su domicilio legal (habitual), o que eventualmente permanezcan fuera de la circunscripción territorial de éste por más de un mes en forma continua y siempre que la zona donde se realice el trabajo justifique tal compensación, por el mayor costo de vida o de los medios de comunicación relacionado entre su lugar de trabajo y su residencia y finalmente, en atención a las dificultades que ofrezca el lugar en cuanto a educación y atención médica, o que exista evidente riesgo para la salud del funcionario o de su familia.

Artículo 2°—Procede el pago de zonaje cuando el funcionario laboraba en un lugar determinado y se traslada a otro lugar donde desarrollará sus funciones, en forma permanente o por un lapso mayor de un mes y cuando se le nombra por primera vez para que labore en un lugar donde de previo se ha establecido el pago de zonaje. El contrato de zonaje es exclusivo para el personal que se traslada a laborar como parte de un Proyecto.

Artículo 3°—El funcionario se compromete a firmar un adendum al Contrato de Trabajo, el cual es susceptible a prórroga.

Artículo 4°—En caso de permisos con goce de salario por períodos mayores de una semana, no se pagará el monto proporcional del zonaje.

Artículo 5°—El monto por concepto de zonaje variará entre un mínimo de ₡7.072,00 y un máximo de ₡47.152,00, de conformidad con la tabla N° 1 anexa. Estos montos serán actualizados tomando en cuenta el comportamiento del costo de vida, según los índices del Instituto Nacional de Estadística y Censos (INEC) y circulares periódicas que emita la Contraloría General de la República.

Artículo 6°—En caso de que la Gerencia resolviera suspender el pago del monto acordado por zonaje, por cuanto dejaran de existir los motivos que originaron su otorgamiento, el funcionario que lo disfrutó no podrá alegar derechos adquiridos, ya que el pago se acordará por circunstancias particulares y excepcionales de tiempo y lugar que puedan variar.

**Transitorio único.**—Los funcionarios a quienes se les ha venido pagando el zonaje de acuerdo con los porcentajes anteriormente vigentes (entre un 30% y un 60%), seguirán devengándolo de esa forma en tanto se mantenga el funcionario en el mismo proyecto y bajo las mismas condiciones que dieron origen al contrato de zonaje.

Aprobado por el Consejo de Administración de la Compañía Nacional de Fuerza y Luz, S. A., en sesión ordinaria número 1961 artículo 2°, inciso b), celebrada el día lunes 3 de marzo del 2003.

Carlos Manuel Quirós Hernández.—1 vez.—(34736).

- **Complemento salarial**

La Dirección General de Servicio Civil emitió la Resolución DG-104-89 mediante la cual se crea un complemento salarial de un 25% sobre el salario base, aplicable en forma exclusiva a los puestos de la serie técnico, con especialidad en computación.

**Respaldo:** Resolución DG-104-89 del Servicio Civil, STAP 2781-90 de la Secretaría Técnica de la Autoridad Presupuestaria.

- **Ajuste Salarial**

Es un monto fijo en el salario que se paga de conformidad con la bitácora de reunión por la Gerencia General con fecha 03-05-2017 y oficio que se les remito a los trabajadores que perciben dicho concepto.

**Respaldo:** Acuerdo bitácora de reunión por la Gerencia General con fecha 03-05-2017 y oficio que se les remito a los trabajadores que perciben dicho concepto.

- **Colegio de Enfermeras**

**Respaldo:** Ley N° 7085 y su Reglamento, Abril de 1989/Dictamen C-048-2007 del 15-02-2007. Además, se regirá por lo que se establezca para los profesionales en el Régimen del Servicio Civil y la Ley de Salarios de la Administración Pública.

- **Otros conceptos**

Este plus fue creado con la intención de realizar algún ajuste al salario del trabajador, por ejemplo: a los trabajadores que se les realizó una reasignación hacía abajo por motivo de la reestructuración que se efectuó en la CNFL en el año 2015, actualmente se les cancela dicho rubro a 17 trabajadores.

- **Ascensos temporales**

Consiste en la promoción temporal de un trabajador a otro puesto de superior categoría del que ocupa en propiedad. El trabajador que sea ascendido interinamente deberá cumplir a cabalidad con las funciones propias del nuevo cargo respecto al volumen y calidad.

Respaldo: Política de Recargos y Ascensos Temporales. (Actualmente se encuentra en proceso de aprobación según lo establezca el Proceso Análisis Administrativo la "Directriz para regular el recargo de funciones y ascensos temporales").

- **Notariado**

Corresponde al 50% sobre el salario base, son profesionales que laboran en el campo de asesoría legal para la Compañía.

Respaldo: Código Notarial Ley No. 7764.

- **Guardia técnica**

Estado de alerta en que se encuentra un trabajador técnicamente calificado, en horas y días fuera de la jornada regular de trabajo, para concurrir a prestar servicios en labores de mantenimiento correctivo, instalación de sistemas y operación de equipos y sistemas.

Respaldo: Reglamento para el pago de Guardia Técnica. (Actualmente se encuentra en proceso de aprobación según lo establezca el Proceso Análisis Administrativo el reglamento actualizado de Guardia Técnica).

- **Peligrosidad**

Retribución económica correspondiente al 40% del salario base, que reconoce la CNFL a los trabajadores especializados, para compensar las condiciones de peligrosidad y riesgos, en las labores que se llevan a cabo, sin la suspensión del servicio eléctrico.

Respaldo: Directriz para el pago de peligrosidad por laborar directamente en líneas de media tensión energizadas

- **Incentivos por Estudios**

Reglamento del Sistema de Incentivos para Empleados de la CNFL que realizan estudios superiores. Artículo 13.

Respaldo: Reglamento Incentivos por Estudio.

- **Salario Escolar**

Este rubro económico fue autorizado, fundamentalmente, mediante el Decreto número 23495-MTSS, del 19 de julio de 1994 y modificado por el Decreto Ejecutivo número 23907-H, del 21 de diciembre del mismo año, definiéndose como "... un ajuste adicional, para los servidores activos al aumento de salarios por costo de vida otorgado a partir del 1 de julio de 1994, y



será un porcentaje del salario nominal de dichos servidores, para que sea pagado en forma acumulativa, en el mes de enero de cada año.

En la reglamentación descrita, se incluye la Resolución DG-062-94, de las diez horas del cinco de agosto de mil novecientos noventa y cuatro, en donde se autoriza a la Dirección General del Servicio Civil a crear el plus salarial para los servidores que se encuentran en ese Régimen. Se autoriza a la Autoridad Presupuestaria a extenderlo a las instituciones y empresas públicas cubiertas bajo ese ámbito, según lo dispone claramente el numeral 3 del citado Decreto No.23907-H.

De ambas definiciones y normativas, se logra concluir que el "Salario Escolar" responde a un componente económico fijo anual, que percibe el trabajador o servidor, en el mes de enero siguiente al aumento decretado el año anterior, como ajuste adicional al aumento de salarios por costo de vida. Es un dinero que el Estado no paga en forma extraordinaria o como un decimocuarto mes, sino que corresponde a una suma que ya se encontraba dentro del patrimonio del trabajador, por cuanto ya había sido reconocida por éste, e incluida dentro del salario a percibir, sólo que se le paga en forma diferida..."

#### *Consideraciones Generales*

- a) Todos los empleados fijos o temporales tienen derecho a que se les cancele el salario escolar.
- b) En CNFL S.A., el cálculo del salario escolar se realiza según se encuentra estipulado en la legislación vigente.
- c) En el salario escolar, se toman los salarios reales percibidos por los trabajadores durante los meses de enero a diciembre del mismo periodo, y para todos aquellos activos el pago se efectuará en la segunda semana de enero del siguiente año.
- d) Para los trabajadores cesantes, el salario escolar se pagará tomando en consideración el periodo que rige desde el mes de enero hasta el día de su corte o fecha de cesante y dicho pago se estará efectuando durante el mes siguiente a su finalización.

**Respaldo:** Decreto 23495-MTSS del 19-07-1944, Decreto Ejecutivo número 23907 del 21-12-1944 y Resolución DG-062-94 del 05-08-1994.

#### • **Décimo tercer mes**

El aguinaldo también conocido como décimo tercer mes es un beneficio económico anual equivalente a un mes de salario que por ley deben de recibir sin excepción todos los trabajadores de nuestro país, sin importar la modalidad de contrato de trabajo, las labores que realizan o su forma de pago.

Es un "sueldo adicional" que debe pagar todo patrono, dentro de los primeros veinte días de diciembre de cada año, a sus trabajadores (as) de cualquier clase que sean y cualquiera que sea la forma en que desempeñen sus labores y en que se les pague el salario, un beneficio económico anual equivalente a un mes de salario.

#### **Respaldo:**

- La base legal la constituye la Ley No. 2412 del 23 de octubre de 1959.
- Artículo 74, Convención Colectiva de Trabajo, Compañía Nacional de Fuerza y Luz S.A. ("Para efectos del decimotercer mes o aguinaldo, la Compañía lo pagará con base en el último salario devengado, dividido entre 365 o 366 días, multiplicado por la cantidad de días laborados, más el promedio de los salarios extraordinarios).

#### **4. CONTRIBUCIONES PATRONALES**

Son las cargas patronales que debe pagar la empresa, esto se calcula de acuerdo con los salarios reportados a la CCSS, las cargas son las siguientes:

- CCSS Enfermedad y Maternidad (9,25%).
- CCSS Invalidez, Vejez y Muerte (5,42%).
- Instituto Mixto de Ayuda Social – IMAS (0,50%).
- Instituto Nacional de Aprendizaje – INA (1,50%).
- Contribución Fondo Desarrollo Social y Asignaciones Familiares (5,00%).
- Banco Popular y de Desarrollo Comunal (0,25%).

#### **5. FONDOS DE CAPITALIZACIÓN**

Está compuesto por:

- Pensión Complementaria Obligatoria (2,00%)
- Cuota Patronal INS LPT (1%)
- Fondo Capitalización Laboral (1,50%)
- Aporte ASEFYL (5,33%).
- Aporte Fondo de Ahorro (4%).



**ANEXO N°4**  
**DETALLE DE TRANSFERENCIAS**

COMPAÑÍA NACIONAL DE FUERZA Y LUZ S.A.  
PRESUPUESTO DEL AÑO 2023  
TRANSFERENCIAS  
AL MES DE DICIEMBRE  
(Miles de colones)

Partida	P. Inicial	P. Modificado	Acum. I Semestre	Ejecutado en II semestre	Acum. II Semestre	% Ejecución	Monto Disponible
<b>6.01 TRANSFERENCIAS CORRIENTES AL SECTOR PUBLICO</b>	<b>10 000,00</b>	<b>20 000,00</b>	<b>1 491,91</b>	<b>5 782,16</b>	<b>7 274,08</b>	<b>36,4%</b>	<b>12 725,92</b>
<b>6.01.06 TRANSFERENCIAS CORRIENTES A INSTITUCIONES PUBLICAS FINANCIERAS</b>	<b>10 000,00</b>	<b>10 000,00</b>	<b>1 491,91</b>	<b>5 782,16</b>	<b>7 274,08</b>	<b>72,7%</b>	<b>2 725,92</b>
TRANSF. CORRIENTES A INST PUBLIC FINANC	10 000,00	10 000,00	1 491,91	5 782,16	7 274,08	72,7%	2 725,92
<b>6.01.08 FONDOS EN FIDEICOMISO PARA GASTO CORRIENTE</b>	<b>0,00</b>	<b>10 000,00</b>	<b>0,00</b>	<b>0,00</b>	<b>0,00</b>	<b>0,0%</b>	<b>10 000,00</b>
FIDEICOMISO TITULARIZACION BCR	0,00	10 000,00	0,00	0,00	0,00	0,0%	10 000,00
<b>6.02 TRANSFERENCIAS CORRIENTES A PERSONAS</b>	<b>12 210,00</b>	<b>11 510,00</b>	<b>2 022,67</b>	<b>4 522,00</b>	<b>6 544,67</b>	<b>56,9%</b>	<b>4 965,33</b>
<b>6.02.01 BECAS A FUNCIONARIOS</b>	<b>6 200,00</b>	<b>5 700,00</b>	<b>949,67</b>	<b>2 820,00</b>	<b>3 769,67</b>	<b>66,1%</b>	<b>1 930,33</b>
BECAS A FUNCIONARIOS	6 200,00	5 700,00	949,67	2 820,00	3 769,67	66,1%	1 930,33
<b>6.02.03 AYUDAS A FUNCIONARIOS</b>	<b>6 010,00</b>	<b>5 810,00</b>	<b>1 073,00</b>	<b>1 702,00</b>	<b>2 775,00</b>	<b>47,8%</b>	<b>3 035,00</b>
AYUDA POR DEFUNCIÓN	2 860,00	2 860,00	568,00	1 282,00	1 850,00	64,7%	1 010,00
LENTES	400,00	386,00	121,00	60,00	181,00	46,9%	205,00
LICENCIAS PARA CONDUCIR	2 000,00	1 800,00	107,00	139,00	246,00	13,7%	1 554,00
MATRIMONIO	500,00	500,00	156,00	78,00	234,00	46,8%	266,00
NACIMIENTOS	250,00	264,00	121,00	143,00	264,00	100,0%	0,00
<b>6.03 PRESTACIONES</b>	<b>1 878 905,32</b>	<b>6 368 969,23</b>	<b>5 888 839,37</b>	<b>255 560,94</b>	<b>6 144 400,30</b>	<b>96,5%</b>	<b>224 568,93</b>
<b>6.03.01 PRESTACIONES LEGALES</b>	<b>1 874 405,32</b>	<b>6 364 469,23</b>	<b>5 888 193,63</b>	<b>255 560,94</b>	<b>6 143 754,56</b>	<b>96,5%</b>	<b>220 714,67</b>
PRESTACIONES LEGALES	1 874 405,32	6 364 469,23	5 888 193,63	255 560,94	6 143 754,56	96,5%	220 714,67
<b>6.03.02 PENSIONES Y JUBILACIONES CONTRIBUTIVAS</b>	<b>4 100,00</b>	<b>4 100,00</b>	<b>645,74</b>	<b>0,00</b>	<b>645,74</b>	<b>15,7%</b>	<b>3 454,26</b>
PENSIONES Y JUBILACIONES CONTRIBUTIVAS	4 100,00	4 100,00	645,74	0,00	645,74	15,7%	3 454,26
<b>6.03.04 DECIMOTERCER MES DE PENSIONES Y JUBILACIONES</b>	<b>400,00</b>	<b>400,00</b>	<b>0,00</b>	<b>0,00</b>	<b>0,00</b>	<b>0,0%</b>	<b>400,00</b>
DECIMOTERCER MES DE PENSIONES Y JUBIL.	400,00	400,00	0,00	0,00	0,00	0,0%	400,00
<b>6.04 TRANSFERENCIAS CORRIENTES A ENTIDADES PRIVADAS SIN FINES DE LUCRO</b>	<b>3 600,00</b>	<b>3 600,00</b>	<b>3 600,00</b>	<b>0,00</b>	<b>3 600,00</b>	<b>100,0%</b>	<b>0,00</b>
<b>6.04.04 TRANSFERENCIAS CORRIENTES A OTRAS ENTIDADES PRIVADAS SIN FINES DE LUCRO</b>	<b>3 600,00</b>	<b>3 600,00</b>	<b>3 600,00</b>	<b>0,00</b>	<b>3 600,00</b>	<b>100,0%</b>	<b>0,00</b>
APORTE SITET	3 600,00	3 600,00	3 600,00	0,00	3 600,00	100,0%	0,00
<b>6.06 OTRAS TRANSFERENCIAS CORRIENTES AL SECTOR PRIVADO</b>	<b>273 250,00</b>	<b>932 314,15</b>	<b>264 551,62</b>	<b>392 696,80</b>	<b>657 248,42</b>	<b>70,5%</b>	<b>275 065,73</b>
<b>6.06.01 INDEMNIZACIONES</b>	<b>55 250,00</b>	<b>595 575,86</b>	<b>194 618,87</b>	<b>288 187,88</b>	<b>482 806,76</b>	<b>81,1%</b>	<b>112 769,10</b>
INDEMNIZACIONES	55 250,00	595 575,86	194 618,87	288 187,88	482 806,76	81,1%	112 769,10
<b>6.06.02 REINTEGROS O DEVOLUCIONES</b>	<b>218 000,00</b>	<b>336 738,29</b>	<b>69 932,74</b>	<b>104 508,92</b>	<b>174 441,66</b>	<b>51,8%</b>	<b>162 296,63</b>
DEVOLUCIONES A CLIENTES (SERV. ELECT.)	98 000,00	239 529,79	25 594,43	69 235,01	94 829,44	39,6%	144 700,35
REINTEGROS POR RECAUDACION	120 000,00	97 208,50	44 338,31	35 273,91	79 612,22	81,9%	17 596,28
<b>Total general</b>	<b>2 177 965,32</b>	<b>7 336 393,38</b>	<b>6 160 505,57</b>	<b>658 561,90</b>	<b>6 819 067,47</b>	<b>92,9%</b>	<b>517 325,91</b>

2 177 965,32    7 336 393,38    6 160 505,57    658 561,90    6 819 067,47    0,93    517 325,91



**ANEXO N°5**  
**DETALLE DE PRÉSTAMOS**

**COMPAÑÍA NACIONAL DE FUERZA Y LUZ S.A.**  
**PRESUPUESTO DEL AÑO 2023**  
**DEUDA**  
**AL MES DE DICIEMBRE**  
**(Miles de colones)**

Partida	P. Modificado	Acum. I Semestre	Ejecutado en II semestre	Acum. II Semestre	% Ejecución	Monto Disponibile
<b>3.01 INTERESES SOBRE TÍTULOS VALORES</b>	<b>2 908 990</b>	<b>1 764 259</b>	<b>1 110 963</b>	<b>2 875 222</b>	<b>98,84%</b>	<b>33 768</b>
<b>3.01.02 INTERESES SOBRE TITULOS VALORES INTERNOS DE LARGO PLAZO</b>	<b>2 908 990</b>	<b>1 764 259</b>	<b>1 110 963</b>	<b>2 875 222</b>	<b>98,84%</b>	<b>33 768</b>
INT. CERTIFICADOS DE INVERSION (BONOS)	2 908 990	1 764 259	1 110 963	2 875 222	98,84%	33 768
<b>3.02 INTERESES SOBRE PRESTAMOS</b>	<b>13 258 727</b>	<b>6 096 469</b>	<b>6 384 804</b>	<b>12 481 273</b>	<b>94,14%</b>	<b>777 454</b>
<b>3.02.06 INTERESES SOBRE PRESTAMOS DE INSTITUCIONES PUBLICAS FINANCIERAS</b>	<b>13 190 069</b>	<b>6 071 834</b>	<b>6 361 387</b>	<b>12 433 221</b>	<b>94,26%</b>	<b>756 848</b>
INT. BNCR - SUBESTACION CORONADO	271 697	131 881	125 565	257 446	94,75%	14 251
INT. B POPULAR - PH BALSA -CREDITO FINAL	928 115	447 353	457 121	904 475	97,45%	23 640
INT. B POPULAR - REESTRUCTURACION 2021	3 635 684	1 771 759	1 540 778	3 312 537	91,11%	323 147
INT. BNCR COLONIZACION DEUDA	1 935 412	949 262	909 258	1 858 520	96,03%	76 892
INT. BCR - COLONIZACION DEUDA	5 462 636	2 515 396	2 702 854	5 218 250	95,53%	244 386
INT. BNCR REFINANCIAMIENTO BONOS B-2	956 525	256 184	625 811	881 994	92,21%	74 531
<b>3.02.08 INTERESES SOBRE PRESTAMOS DEL SECTOR EXTERNO</b>	<b>68 658</b>	<b>24 634</b>	<b>23 417</b>	<b>48 051</b>	<b>69,99%</b>	<b>20 607</b>
INT. BNDES - PH BALSA INFERIOR	0	0	0	0		0
INT. ICO - SUBTERRANEO SAN JOSE	68 658	24 634	23 417	48 051	69,99%	20 607
<b>3.04 COMISIONES Y OTROS GASTOS</b>	<b>150 000</b>	<b>150 000</b>	<b>0</b>	<b>150 000</b>	<b>100,00%</b>	<b>0</b>
<b>3.04.03 COMISIONES Y OTROS GASTOS SOBRE PRESTAMOS INTERNOS</b>	<b>150 000</b>	<b>150 000</b>	<b>0</b>	<b>150 000</b>	<b>100,00%</b>	<b>0</b>
COMISIONES Y OTROS GASTO PREST. INTERNOS	150 000	150 000	0	150 000	100,00%	0
<b>Total general</b>	<b>16 317 717</b>	<b>8 010 728</b>	<b>7 495 767</b>	<b>15 506 495</b>	<b>95,03%</b>	<b>811 222</b>

16 317 717,00    8 010 728,01    7 495 766,57    15 506 494,58    0,95    811 222,42

## BCR COLONIZADO 2021

## TOTAL

Plazo:	23 años	92 Trimestres	Monto principal:	¢ 51,800,000,000.00
Año bancario	360	92 días	Tasa Básica Pasiva + 3,25	
Año exacto:	365	240 Meses	Comisión Formalización	¢ 388,500,000.00
		31 días		

#	Fecha	Días	# Inv	PAGO	TASA	Spread	INTERESES	AMORTIZACION	SALDO
	18/11/2021			72,103,372.25	2.80%	3.25%	¢ 8,777,222.22	¢ 63,326,150.03	¢ 51,736,673,849.97
1	17/2/2022	91	92	797,750,768.15	2.85%	3.25%	¢ 797,750,768.15	¢ 0.00	¢ 51,736,673,849.97
2	17/5/2022	89	91	788,337,567.75	2.80%	3.25%	¢ 788,337,567.75	¢ 0.00	¢ 51,736,673,849.97
3	17/8/2022	92	90	1,101,079,818.95	4.37%	3.25%	¢ 898,522,311.80	¢ 202,557,507.15	¢ 51,534,116,342.82
4	17/11/2022	92	89	1,274,773,054.95	6.00%	3.25%	¢ 1,149,100,268.85	¢ 125,672,786.10	¢ 51,408,443,556.72
5	17/2/2023	92	88	1,429,239,282.80	6.41%	3.25%	¢ 1,257,114,968.40	¢ 172,124,314.40	¢ 51,236,319,242.32
6	17/5/2023	89	87	1,475,778,289.45	6.63%	3.25%	¢ 1,258,280,656.75	¢ 217,497,632.70	¢ 51,018,821,609.62
7	17/8/2023	92	86	1,407,405,333.49	6.14%	3.25%	¢ 1,262,791,961.35	¢ 220,535,015.85	¢ 50,798,286,593.77
8	17/11/2023	92	85	1,346,623,597.45	5.56%	3.25%	¢ 1,164,405,938.40	¢ 12,803,696,578.39	¢ 37,994,590,015.38
9	17/12/2023	30	238	341,627,366.73	5.41%	3.25%	¢ 275,656,081.25	¢ 63,683,175.40	¢ 37,930,906,839.98
10	17/1/2024	31	237	319,100,472.45	5.00%	2.75%	¢ 253,136,121.34	¢ 65,964,351.11	¢ 37,864,942,488.87
11	17/2/2024	31	236	319,100,472.45	5.00%	2.75%	¢ 252,695,900.92	¢ 66,404,571.54	¢ 37,798,537,917.33
12	17/3/2024	29	235	319,100,472.45	5.00%	2.75%	¢ 235,978,372.14	¢ 83,122,100.31	¢ 37,715,415,817.02
13	17/4/2024	31	234	318,962,838.56	5.00%	2.75%	¢ 251,698,018.06	¢ 67,264,820.50	¢ 37,648,150,996.52
14	17/5/2024	30	233	318,962,838.56	5.00%	2.75%	¢ 243,144,308.52	¢ 75,818,530.04	¢ 37,572,332,466.47
15	17/6/2024	31	232	318,894,049.23	5.00%	2.75%	¢ 250,743,135.42	¢ 68,150,913.81	¢ 37,504,181,552.67
16	17/7/2024	30	231	318,894,049.23	5.00%	2.75%	¢ 242,214,505.86	¢ 76,679,543.36	¢ 37,427,502,009.30
17	17/8/2024	31	230	318,825,272.61	5.00%	2.75%	¢ 249,776,593.27	¢ 69,048,679.34	¢ 37,358,453,329.96
18	17/9/2024	31	229	318,825,272.61	5.00%	2.75%	¢ 249,315,789.24	¢ 69,509,483.37	¢ 37,288,943,846.59
19	17/10/2024	30	228	318,825,272.61	5.00%	2.75%	¢ 240,824,429.01	¢ 78,000,843.60	¢ 37,210,943,002.98
20	17/11/2024	31	227	318,756,507.58	5.00%	2.75%	¢ 248,331,362.68	¢ 70,425,144.90	¢ 37,140,517,858.09
21	17/12/2024	30	226	318,756,507.58	5.00%	2.75%	¢ 239,865,844.50	¢ 78,890,663.08	¢ 37,061,627,195.01
22	17/1/2025	31	225	318,687,755.15	5.00%	2.75%	¢ 247,334,887.04	¢ 71,352,868.10	¢ 36,990,274,326.91
23	17/2/2025	31	224	318,687,755.15	5.00%	2.75%	¢ 246,858,705.75	¢ 71,829,049.40	¢ 36,918,445,277.51
24	17/3/2025	28	223	318,687,755.15	5.00%	2.75%	¢ 222,536,184.03	¢ 96,151,571.11	¢ 36,822,293,706.40
25	17/4/2025	31	222	318,481,532.06	5.00%	2.75%	¢ 245,737,668.42	¢ 72,743,863.65	¢ 36,749,549,842.75
26	17/5/2025	30	221	318,481,532.06	5.00%	2.75%	¢ 237,340,842.73	¢ 81,140,689.33	¢ 36,668,409,153.42
27	17/6/2025	31	220	318,412,833.17	5.00%	2.75%	¢ 244,710,702.75	¢ 73,702,130.42	¢ 36,594,707,023.00
28	17/7/2025	30	219	318,412,833.17	5.00%	2.75%	¢ 236,340,816.19	¢ 82,072,016.98	¢ 36,512,635,006.02
29	17/8/2025	31	218	318,344,146.71	5.00%	2.75%	¢ 243,671,126.67	¢ 74,673,020.04	¢ 36,437,961,985.98
30	17/9/2025	31	217	318,344,146.71	5.00%	2.75%	¢ 243,172,787.98	¢ 75,171,358.73	¢ 36,362,790,627.25
31	17/10/2025	30	216	318,344,146.71	5.00%	2.75%	¢ 234,843,022.80	¢ 83,501,123.91	¢ 36,279,289,503.34
32	17/11/2025	31	215	318,275,471.37	5.00%	2.75%	¢ 242,113,869.53	¢ 76,161,601.84	¢ 36,203,127,901.50
33	17/12/2025	30	214	318,275,471.37	5.00%	2.75%	¢ 233,811,867.70	¢ 84,463,603.67	¢ 36,118,664,297.83
34	17/1/2026	31	213	307,054,963.66	4.50%	2.75%	¢ 225,490,827.80	¢ 81,564,135.85	¢ 36,037,100,161.98
35	17/2/2026	31	212	307,054,963.66	4.50%	2.75%	¢ 224,981,618.37	¢ 82,073,345.29	¢ 35,955,026,816.69
36	17/3/2026	28	211	307,054,963.66	4.50%	2.75%	¢ 202,746,401.22	¢ 104,308,562.44	¢ 35,850,718,254.25
37	17/4/2026	31	210	306,869,024.20	4.50%	2.75%	¢ 223,818,025.77	¢ 83,050,998.43	¢ 35,767,667,255.82
38	17/5/2026	30	209	306,869,024.20	4.50%	2.75%	¢ 216,096,323.00	¢ 90,772,701.19	¢ 35,676,894,554.63
39	17/6/2026	31	208	306,807,079.45	4.50%	2.75%	¢ 222,732,834.75	¢ 84,074,244.70	¢ 35,592,820,309.93
40	17/7/2026	30	207	306,807,079.45	4.50%	2.75%	¢ 215,039,956.04	¢ 91,767,123.41	¢ 35,501,053,186.52
41	17/8/2026	31	206	306,745,144.71	4.50%	2.75%	¢ 221,635,047.32	¢ 85,110,097.38	¢ 35,415,943,089.13
42	17/9/2026	31	205	306,745,144.71	4.50%	2.75%	¢ 221,103,700.26	¢ 85,641,444.45	¢ 35,330,301,644.69
43	17/10/2026	30	204	306,745,144.71	4.50%	2.75%	¢ 213,453,905.77	¢ 93,291,238.94	¢ 35,237,010,405.75
44	17/11/2026	31	203	306,683,218.59	4.50%	2.75%	¢ 219,986,613.57	¢ 86,696,605.02	¢ 35,150,313,800.73
45	17/12/2026	30	202	306,683,218.59	4.50%	2.75%	¢ 212,366,479.21	¢ 94,316,739.38	¢ 35,055,997,061.35
46	17/1/2027	31	201	306,621,302.34	4.50%	2.75%	¢ 218,856,537.21	¢ 87,764,765.13	¢ 34,968,232,296.22
47	17/2/2027	31	200	306,621,302.34	4.50%	2.75%	¢ 218,308,616.90	¢ 88,312,685.43	¢ 34,879,919,610.79
48	17/3/2027	28	199	306,621,302.34	4.50%	2.75%	¢ 196,683,991.14	¢ 109,937,311.20	¢ 34,769,982,299.59
49	17/4/2027	31	198	306,435,578.79	4.50%	2.75%	¢ 217,070,931.16	¢ 89,364,647.63	¢ 34,680,617,651.96
50	17/5/2027	30	197	306,435,578.79	4.50%	2.75%	¢ 209,528,731.65	¢ 96,906,847.15	¢ 34,583,710,804.81
51	17/6/2027	31	196	306,373,705.64	4.50%	2.75%	¢ 215,908,027.87	¢ 90,465,677.77	¢ 34,493,245,127.04
52	17/7/2027	30	195	306,373,705.64	4.50%	2.75%	¢ 208,396,689.31	¢ 97,977,016.34	¢ 34,395,268,110.70
53	17/8/2027	31	194	306,311,842.12	4.50%	2.75%	¢ 214,731,569.66	¢ 91,580,272.46	¢ 34,303,687,838.25
54	17/9/2027	31	193	306,311,842.12	4.50%	2.75%	¢ 214,159,828.93	¢ 92,152,013.19	¢ 34,211,535,825.06
55	17/10/2027	30	192	306,311,842.12	4.50%	2.75%	¢ 206,694,695.61	¢ 99,617,146.51	¢ 34,111,918,678.55
56	17/11/2027	31	191	306,249,986.67	4.50%	2.75%	¢ 212,962,603.42	¢ 93,287,383.25	¢ 34,018,631,295.30

## BCR COLONIZADO 2021

## TOTAL

Plazo:	23 años	92 Trimestres	Monto principal:	¢ 51,800,000,000.00
Año bancario	360	92 días	Tasa Básica Pasiva + 3,25	
Año exacto:	365	240 Meses	Comisión Formalización	¢ 388,500,000.00
		31 días		

#	Fecha	Días	# Inv	PAGO	TASA	Spread	INTERESES	AMORTIZACION	SALDO
57	17/12/2027	30	190	306,249,986.67	4.50%	2.75%	¢ 205,529,230.74	¢ 100,720,755.92	¢ 33,917,910,539.37
58	17/1/2028	31	189	306,188,140.67	4.50%	2.75%	¢ 211,751,399.83	¢ 94,436,740.84	¢ 33,823,473,798.53
59	17/2/2028	31	188	306,188,140.67	4.50%	2.75%	¢ 211,161,826.01	¢ 95,026,314.66	¢ 33,728,447,483.87
60	17/3/2028	29	187	306,188,140.67	4.50%	2.75%	¢ 196,983,502.32	¢ 109,204,638.35	¢ 33,619,242,845.52
61	17/4/2028	31	186	306,064,464.27	4.50%	2.75%	¢ 209,886,800.82	¢ 96,177,663.45	¢ 33,523,065,182.08
62	17/5/2028	30	185	306,064,464.27	4.50%	2.75%	¢ 202,535,185.48	¢ 103,529,278.79	¢ 33,419,535,903.29
63	17/6/2028	31	184	306,002,647.83	4.50%	2.75%	¢ 208,640,019.29	¢ 97,362,628.54	¢ 33,322,173,274.74
64	17/7/2028	30	183	306,002,647.83	4.50%	2.75%	¢ 201,321,463.53	¢ 104,681,184.29	¢ 33,217,492,090.45
65	17/8/2028	31	182	305,940,840.57	4.50%	2.75%	¢ 207,378,648.54	¢ 98,562,192.04	¢ 33,118,929,898.42
66	17/9/2028	31	181	305,940,840.57	4.50%	2.75%	¢ 206,763,319.30	¢ 99,177,521.28	¢ 33,019,752,377.14
67	17/10/2028	30	180	305,940,840.57	4.50%	2.75%	¢ 199,494,337.28	¢ 106,446,503.29	¢ 32,913,305,873.85
68	17/11/2028	31	179	305,879,040.71	4.50%	2.75%	¢ 205,479,597.09	¢ 100,399,443.62	¢ 32,812,906,430.23
69	17/12/2028	30	178	305,879,040.71	4.50%	2.75%	¢ 198,244,643.02	¢ 107,634,397.69	¢ 32,705,272,032.53
70	17/1/2029	31	177	305,817,249.82	4.50%	2.75%	¢ 204,180,830.26	¢ 101,636,419.56	¢ 32,603,635,612.97
71	17/2/2029	31	176	305,817,249.82	4.50%	2.75%	¢ 203,546,308.44	¢ 102,270,941.38	¢ 32,501,364,671.59
72	17/3/2029	28	175	305,817,249.82	4.50%	2.75%	¢ 183,271,584.12	¢ 122,545,665.70	¢ 32,378,819,005.89
73	17/4/2029	31	174	305,631,898.35	4.50%	2.75%	¢ 202,142,765.88	¢ 103,489,132.48	¢ 32,275,329,873.41
74	17/5/2029	30	173	305,631,898.35	4.50%	2.75%	¢ 194,996,784.65	¢ 110,635,113.70	¢ 32,164,694,759.71
75	17/6/2029	31	172	305,570,148.25	4.50%	2.75%	¢ 200,805,976.31	¢ 104,764,171.94	¢ 32,059,930,587.77
76	17/7/2029	30	171	305,570,148.25	4.50%	2.75%	¢ 193,695,413.97	¢ 111,874,734.28	¢ 31,948,055,853.49
77	17/8/2029	31	170	305,508,406.80	4.50%	2.75%	¢ 199,453,487.59	¢ 106,054,919.22	¢ 31,842,000,934.28
78	17/9/2029	31	169	305,508,406.80	4.50%	2.75%	¢ 198,791,380.83	¢ 106,717,025.97	¢ 31,735,283,908.31
79	17/10/2029	30	168	305,508,406.80	4.50%	2.75%	¢ 191,734,006.95	¢ 113,774,399.86	¢ 31,621,509,508.45
80	17/11/2029	31	167	305,446,671.91	4.50%	2.75%	¢ 197,414,840.61	¢ 108,031,831.30	¢ 31,513,477,677.15
81	17/12/2029	30	166	305,446,671.91	4.50%	2.75%	¢ 190,393,927.63	¢ 115,052,744.28	¢ 31,398,424,932.87
82	17/1/2030	31	165	305,384,945.42	4.50%	2.75%	¢ 196,022,111.21	¢ 109,362,834.20	¢ 31,289,062,098.67
83	17/2/2030	31	164	305,384,945.42	4.50%	2.75%	¢ 195,339,352.96	¢ 110,045,592.45	¢ 31,179,016,506.22
84	17/3/2030	28	163	305,384,945.42	4.50%	2.75%	¢ 175,815,009.74	¢ 129,569,935.67	¢ 31,049,446,570.54
85	17/4/2030	31	162	305,199,784.41	4.50%	2.75%	¢ 193,843,419.91	¢ 111,356,364.50	¢ 30,938,090,206.04
86	17/5/2030	30	161	305,199,784.41	4.50%	2.75%	¢ 186,917,628.33	¢ 118,282,156.08	¢ 30,819,808,049.96
87	17/6/2030	31	160	305,138,097.15	4.50%	2.75%	¢ 192,409,773.87	¢ 112,728,323.28	¢ 30,707,079,726.68
88	17/7/2030	30	159	305,138,097.15	4.50%	2.75%	¢ 185,521,940.02	¢ 119,616,157.13	¢ 30,587,463,569.54
89	17/8/2030	31	158	305,076,417.88	4.50%	2.75%	¢ 190,959,234.37	¢ 114,117,183.51	¢ 30,473,346,386.03
90	17/9/2030	31	157	305,076,417.88	4.50%	2.75%	¢ 190,246,794.45	¢ 114,829,623.43	¢ 30,358,516,762.60
91	17/10/2030	30	156	305,076,417.88	4.50%	2.75%	¢ 183,416,038.77	¢ 121,660,379.11	¢ 30,236,856,383.49
92	17/11/2030	31	155	305,014,744.15	4.50%	2.75%	¢ 188,770,374.23	¢ 116,244,369.92	¢ 30,120,612,013.57
93	17/12/2030	30	154	305,014,744.15	4.50%	2.75%	¢ 181,978,697.58	¢ 123,036,046.56	¢ 29,997,575,967.01
94	17/1/2031	31	153	304,953,078.09	4.50%	2.75%	¢ 187,276,533.29	¢ 117,676,544.80	¢ 29,879,899,422.21
95	17/2/2031	31	152	304,953,078.09	4.50%	2.75%	¢ 186,541,872.09	¢ 118,411,206.01	¢ 29,761,488,216.21
96	17/3/2031	28	151	304,953,078.09	4.50%	2.75%	¢ 167,821,725.22	¢ 137,131,352.87	¢ 29,624,356,863.33
97	17/4/2031	31	150	304,768,095.03	4.50%	2.75%	¢ 184,946,505.70	¢ 119,821,589.33	¢ 29,504,535,274.00
98	17/5/2031	30	149	304,768,095.03	4.50%	2.75%	¢ 178,256,567.28	¢ 126,511,527.75	¢ 29,378,023,746.26
99	17/6/2031	31	148	304,706,466.27	4.50%	2.75%	¢ 183,408,634.36	¢ 121,297,831.91	¢ 29,256,725,914.34
100	17/7/2031	30	147	304,706,466.27	4.50%	2.75%	¢ 176,759,385.73	¢ 127,947,080.54	¢ 29,128,778,833.80
101	17/8/2031	31	146	304,644,844.70	4.50%	2.75%	¢ 181,852,584.52	¢ 122,792,260.17	¢ 29,005,986,573.63
102	17/9/2031	31	145	304,644,844.70	4.50%	2.75%	¢ 181,085,985.62	¢ 123,558,859.08	¢ 28,882,427,714.55
103	17/10/2031	30	144	304,644,844.70	4.50%	2.75%	¢ 174,498,000.78	¢ 130,146,843.92	¢ 28,752,280,870.63
104	17/11/2031	31	143	304,583,227.37	4.50%	2.75%	¢ 179,502,086.82	¢ 125,081,140.54	¢ 28,627,199,730.08
105	17/12/2031	30	142	304,583,227.37	4.50%	2.75%	¢ 172,955,998.37	¢ 131,627,229.00	¢ 28,495,572,501.08
106	17/1/2032	31	141	304,521,616.81	4.50%	2.75%	¢ 177,899,442.21	¢ 126,622,174.60	¢ 28,368,950,326.48
107	17/2/2032	31	140	304,521,616.81	4.50%	2.75%	¢ 177,108,932.94	¢ 127,412,683.87	¢ 28,241,537,642.61
108	17/3/2032	29	139	304,521,616.81	4.50%	2.75%	¢ 164,938,424.70	¢ 139,583,192.11	¢ 28,101,954,450.49
109	17/4/2032	31	138	304,398,402.92	4.50%	2.75%	¢ 175,442,062.85	¢ 128,956,340.07	¢ 27,972,998,110.43
110	17/5/2032	30	137	304,398,402.92	4.50%	2.75%	¢ 169,003,530.25	¢ 135,394,872.67	¢ 27,837,603,237.76
111	17/6/2032	31	136	304,336,814.77	4.50%	2.75%	¢ 173,791,703.55	¢ 130,545,111.22	¢ 27,707,058,126.54
112	17/7/2032	30	135	304,336,814.77	4.50%	2.75%	¢ 167,396,809.51	¢ 136,940,005.25	¢ 27,570,118,121.28
113	17/8/2032	31	134	304,275,232.75	4.50%	2.75%	¢ 172,121,779.10	¢ 132,153,453.65	¢ 27,437,964,667.63



## BCR COLONIZADO 2021

## TOTAL

Plazo:	23 años	92 Trimestres	Monto principal:	¢ 51,800,000,000.00
Año bancario	360	92 días	Tasa Básica Pasiva + 3,25	
Año exacto:	365	240 Meses	Comisión Formalización	¢ 388,500,000.00
		31 días		

#	Fecha	Días	# Inv	PAGO	TASA	Spread	INTERESES	AMORTIZACION	SALDO
114	17/9/2032	31	133	304,275,232.75	4.50%	2.75%	¢ 171,296,737.75	¢ 132,978,495.00	¢ 27,304,986,172.63
115	17/10/2032	30	132	304,275,232.75	4.50%	2.75%	¢ 164,967,624.79	¢ 139,307,607.96	¢ 27,165,678,564.67
116	17/11/2032	31	131	304,213,653.33	4.50%	2.75%	¢ 169,596,840.48	¢ 134,616,812.85	¢ 27,031,061,751.82
117	17/12/2032	30	130	304,213,653.33	4.50%	2.75%	¢ 163,312,664.75	¢ 140,900,988.58	¢ 26,890,160,763.24
118	17/1/2033	31	129	304,152,079.52	4.50%	2.75%	¢ 167,876,767.54	¢ 136,275,311.98	¢ 26,753,885,451.26
119	17/2/2033	31	128	304,152,079.52	4.50%	2.75%	¢ 167,025,993.20	¢ 137,126,086.33	¢ 26,616,759,364.94
120	17/3/2033	28	127	304,152,079.52	4.50%	2.75%	¢ 150,088,948.64	¢ 154,063,130.88	¢ 26,462,696,234.05
121	17/4/2033	31	126	303,967,363.40	4.50%	2.75%	¢ 165,208,082.74	¢ 138,759,280.66	¢ 26,323,936,953.39
122	17/5/2033	30	125	303,967,363.40	4.50%	2.75%	¢ 159,040,452.43	¢ 144,926,910.98	¢ 26,179,010,042.42
123	17/6/2033	31	124	303,905,821.33	4.50%	2.75%	¢ 163,437,014.08	¢ 140,468,807.24	¢ 26,038,541,235.17
124	17/7/2033	30	123	303,905,821.33	4.50%	2.75%	¢ 157,316,186.63	¢ 146,589,634.70	¢ 25,891,951,600.48
125	17/8/2033	31	122	303,844,284.02	4.50%	2.75%	¢ 161,644,892.28	¢ 142,199,391.74	¢ 25,749,752,208.74
126	17/9/2033	31	121	303,844,284.02	4.50%	2.75%	¢ 160,757,133.58	¢ 143,087,150.44	¢ 25,606,665,058.29
127	17/10/2033	30	120	303,844,284.02	4.50%	2.75%	¢ 154,706,934.73	¢ 149,137,349.30	¢ 25,457,527,709.00
128	17/11/2033	31	119	303,782,747.15	4.50%	2.75%	¢ 158,932,759.79	¢ 144,849,987.36	¢ 25,312,677,721.64
129	17/12/2033	30	118	303,782,747.15	4.50%	2.75%	¢ 152,930,761.23	¢ 150,851,985.92	¢ 25,161,825,735.72
130	17/1/2034	31	117	303,721,214.37	4.50%	2.75%	¢ 157,086,675.95	¢ 146,634,538.42	¢ 25,015,191,197.29
131	17/2/2034	31	116	303,721,214.37	4.50%	2.75%	¢ 156,171,228.38	¢ 147,549,985.99	¢ 24,867,641,211.30
132	17/3/2034	28	115	303,721,214.37	4.50%	2.75%	¢ 140,225,865.72	¢ 163,495,348.65	¢ 24,704,145,862.65
133	17/4/2034	31	114	303,536,613.99	4.50%	2.75%	¢ 154,229,355.07	¢ 149,307,258.91	¢ 24,554,838,603.74
134	17/5/2034	30	113	303,536,613.99	4.50%	2.75%	¢ 148,352,149.90	¢ 155,184,464.09	¢ 24,399,654,139.65
135	17/6/2034	31	112	303,475,108.76	4.50%	2.75%	¢ 152,328,396.33	¢ 151,146,712.43	¢ 24,248,507,427.22
136	17/7/2034	30	111	303,475,108.76	4.50%	2.75%	¢ 146,501,399.04	¢ 156,973,709.72	¢ 24,091,533,717.49
137	17/8/2034	31	110	303,413,606.50	4.50%	2.75%	¢ 150,404,783.42	¢ 153,008,823.08	¢ 23,938,524,894.41
138	17/9/2034	31	109	303,413,606.50	4.50%	2.75%	¢ 149,449,540.83	¢ 153,964,065.66	¢ 23,784,560,828.75
139	17/10/2034	30	108	303,413,606.50	4.50%	2.75%	¢ 143,698,388.34	¢ 159,715,218.16	¢ 23,624,845,610.59
140	17/11/2034	31	107	303,352,101.75	4.50%	2.75%	¢ 147,491,223.64	¢ 155,860,878.11	¢ 23,468,984,732.48
141	17/12/2034	30	106	303,352,101.75	4.50%	2.75%	¢ 141,791,782.76	¢ 161,560,318.99	¢ 23,307,424,413.49
142	17/1/2035	31	105	303,290,599.00	4.50%	2.75%	¢ 145,509,545.47	¢ 157,781,053.53	¢ 23,149,643,359.96
143	17/2/2035	31	104	303,290,599.00	4.50%	2.75%	¢ 144,524,509.59	¢ 158,766,089.42	¢ 22,990,877,270.54
144	17/3/2035	28	103	303,290,599.00	4.50%	2.75%	¢ 129,643,002.39	¢ 173,647,596.62	¢ 22,817,229,673.92
145	17/4/2035	31	102	303,106,078.75	4.50%	2.75%	¢ 142,449,232.48	¢ 160,656,846.28	¢ 22,656,572,827.65
146	17/5/2035	30	101	303,106,078.75	4.50%	2.75%	¢ 136,883,460.83	¢ 166,222,617.92	¢ 22,490,350,209.73
147	17/6/2035	31	100	303,044,597.88	4.50%	2.75%	¢ 140,408,505.82	¢ 162,636,092.05	¢ 22,327,714,117.67
148	17/7/2035	30	99	303,044,597.88	4.50%	2.75%	¢ 134,896,606.13	¢ 168,147,991.75	¢ 22,159,566,125.92
149	17/8/2035	31	98	302,983,117.44	4.50%	2.75%	¢ 138,343,402.41	¢ 164,639,715.03	¢ 21,994,926,410.90
150	17/9/2035	31	97	302,983,117.44	4.50%	2.75%	¢ 137,315,547.52	¢ 165,667,569.92	¢ 21,829,258,840.98
151	17/10/2035	30	96	302,983,117.44	4.50%	2.75%	¢ 131,885,105.50	¢ 171,098,011.94	¢ 21,658,160,829.04
152	17/11/2035	31	95	302,921,630.45	4.50%	2.75%	¢ 135,213,101.29	¢ 167,708,529.17	¢ 21,490,452,299.87
153	17/12/2035	30	94	302,921,630.45	4.50%	2.75%	¢ 129,838,149.31	¢ 173,083,481.14	¢ 21,317,368,818.73
154	17/1/2036	31	93	302,860,142.56	4.50%	2.75%	¢ 133,085,517.83	¢ 169,774,624.73	¢ 21,147,594,193.99
155	17/2/2036	31	92	302,860,142.56	4.50%	2.75%	¢ 132,025,605.42	¢ 170,834,537.15	¢ 20,976,759,656.85
156	17/3/2036	29	91	302,860,142.56	4.50%	2.75%	¢ 122,510,103.27	¢ 180,350,039.29	¢ 20,796,409,617.56
157	17/4/2036	31	90	302,737,149.32	4.50%	2.75%	¢ 129,833,140.60	¢ 172,904,008.72	¢ 20,623,505,608.84
158	17/5/2036	30	89	302,737,149.32	4.50%	2.75%	¢ 124,600,346.39	¢ 178,136,802.93	¢ 20,445,368,805.90
159	17/6/2036	31	88	302,675,662.71	4.50%	2.75%	¢ 127,641,573.31	¢ 175,034,089.40	¢ 20,270,334,716.50
160	17/7/2036	30	87	302,675,662.71	4.50%	2.75%	¢ 122,466,605.58	¢ 180,209,057.13	¢ 20,090,125,659.37
161	17/8/2036	31	86	302,614,172.92	4.50%	2.75%	¢ 125,423,770.61	¢ 177,190,402.31	¢ 19,912,935,257.06
162	17/9/2036	31	85	302,614,172.92	4.50%	2.75%	¢ 124,317,561.08	¢ 178,296,611.83	¢ 19,734,638,645.23
163	17/10/2036	30	84	302,614,172.92	4.50%	2.75%	¢ 119,230,108.48	¢ 183,384,064.44	¢ 19,551,254,580.79
164	17/11/2036	31	83	302,552,670.66	4.50%	2.75%	¢ 122,059,568.53	¢ 180,493,102.13	¢ 19,370,761,478.66
165	17/12/2036	30	82	302,552,670.66	4.50%	2.75%	¢ 117,031,683.93	¢ 185,520,986.73	¢ 19,185,240,491.93
166	17/1/2037	31	81	302,491,163.22	4.50%	2.75%	¢ 119,774,522.24	¢ 182,716,640.98	¢ 19,002,523,850.95
167	17/2/2037	31	80	302,491,163.22	4.50%	2.75%	¢ 118,633,812.10	¢ 183,857,351.12	¢ 18,818,666,499.83
168	17/3/2037	28	79	302,491,163.22	4.50%	2.75%	¢ 106,116,369.43	¢ 196,374,793.79	¢ 18,622,291,706.03
169	17/4/2037	31	78	302,306,593.65	4.50%	2.75%	¢ 116,260,001.69	¢ 186,046,591.96	¢ 18,436,245,114.07
170	17/5/2037	30	77	302,306,593.65	4.50%	2.75%	¢ 111,385,647.56	¢ 190,920,946.09	¢ 18,245,324,167.99

## BCR COLONIZADO 2021

## TOTAL

Plazo:	23 años	92 Trimestres	Monto principal:	¢ 51,800,000,000.00
Año bancario	360	92 días	Tasa Básica Pasiva + 3,25	
Año exacto:	365	240 Meses	Comisión Formalización	¢ 388,500,000.00
		31 días		

#	Fecha	Días	# Inv	PAGO	TASA	Spread	INTERESES	AMORTIZACION	SALDO
171	17/6/2037	31	76	302,245,087.91	4.50%	2.75%	¢ 113,906,572.41	¢ 188,338,515.50	¢ 18,056,985,652.48
172	17/7/2037	30	75	302,245,087.91	4.50%	2.75%	¢ 109,094,288.32	¢ 193,150,799.60	¢ 17,863,834,852.89
173	17/8/2037	31	74	302,183,573.49	4.50%	2.75%	¢ 111,524,913.42	¢ 190,658,660.07	¢ 17,673,176,192.82
174	17/9/2037	31	73	302,183,573.49	4.50%	2.75%	¢ 110,334,620.81	¢ 191,848,952.68	¢ 17,481,327,240.14
175	17/10/2037	30	72	302,183,573.49	4.50%	2.75%	¢ 105,616,352.08	¢ 196,567,221.42	¢ 17,284,760,018.72
176	17/11/2037	31	71	302,122,037.54	4.50%	2.75%	¢ 107,909,717.06	¢ 194,212,320.48	¢ 17,090,547,698.24
177	17/12/2037	30	70	302,122,037.54	4.50%	2.75%	¢ 103,255,392.34	¢ 198,866,645.19	¢ 16,891,681,053.05
178	17/1/2038	31	69	302,060,489.74	4.50%	2.75%	¢ 105,455,703.24	¢ 196,604,786.50	¢ 16,695,076,266.55
179	17/2/2038	31	68	302,060,489.74	4.50%	2.75%	¢ 104,228,288.64	¢ 197,832,201.10	¢ 16,497,244,065.45
180	17/3/2038	28	67	302,060,489.74	4.50%	2.75%	¢ 93,026,126.26	¢ 209,034,363.48	¢ 16,288,209,701.97
181	17/4/2038	31	66	301,875,765.85	4.50%	2.75%	¢ 101,688,198.07	¢ 200,187,567.78	¢ 16,088,022,134.19
182	17/5/2038	30	65	301,875,765.85	4.50%	2.75%	¢ 97,198,467.06	¢ 204,677,298.79	¢ 15,883,344,835.40
183	17/6/2038	31	64	301,814,200.57	4.50%	2.75%	¢ 99,160,604.22	¢ 202,653,596.35	¢ 15,680,691,239.05
184	17/7/2038	30	63	301,814,200.57	4.50%	2.75%	¢ 94,737,509.57	¢ 207,076,691.00	¢ 15,473,614,548.05
185	17/8/2038	31	62	301,752,617.69	4.50%	2.75%	¢ 96,602,635.27	¢ 205,149,982.42	¢ 15,268,464,565.62
186	17/9/2038	31	61	301,752,617.69	4.50%	2.75%	¢ 95,321,872.53	¢ 206,430,745.16	¢ 15,062,033,820.46
187	17/10/2038	30	60	301,752,617.69	4.50%	2.75%	¢ 90,999,787.67	¢ 210,752,830.03	¢ 14,851,280,990.44
188	17/11/2038	31	59	301,690,998.28	4.50%	2.75%	¢ 92,717,372.29	¢ 208,973,625.98	¢ 14,642,307,364.45
189	17/12/2038	30	58	301,690,998.28	4.50%	2.75%	¢ 88,463,940.33	¢ 213,227,057.95	¢ 14,429,080,306.50
190	17/1/2039	31	57	301,629,355.82	4.50%	2.75%	¢ 90,081,549.97	¢ 211,547,805.85	¢ 14,217,532,500.66
191	17/2/2039	31	56	301,629,355.82	4.50%	2.75%	¢ 88,760,845.26	¢ 212,868,510.55	¢ 14,004,663,990.11
192	17/3/2039	28	55	301,629,355.82	4.50%	2.75%	¢ 78,970,744.17	¢ 222,658,611.65	¢ 13,782,005,378.46
193	17/4/2039	31	54	301,444,290.90	4.50%	2.75%	¢ 86,041,825.24	¢ 215,402,465.65	¢ 13,566,602,912.80
194	17/5/2039	30	53	301,444,290.90	4.50%	2.75%	¢ 81,964,892.60	¢ 219,479,398.30	¢ 13,347,123,514.51
195	17/6/2039	31	52	301,382,597.72	4.50%	2.75%	¢ 83,326,833.61	¢ 218,055,764.11	¢ 13,129,067,750.39
196	17/7/2039	30	51	301,382,597.72	4.50%	2.75%	¢ 79,321,450.99	¢ 222,061,146.73	¢ 12,907,006,603.66
197	17/8/2039	31	50	301,320,871.02	4.50%	2.75%	¢ 80,579,159.28	¢ 220,741,711.74	¢ 12,686,264,891.92
198	17/9/2039	31	49	301,320,871.02	4.50%	2.75%	¢ 79,201,056.51	¢ 222,119,814.51	¢ 12,464,145,077.42
199	17/10/2039	30	48	301,320,871.02	4.50%	2.75%	¢ 75,304,209.84	¢ 226,016,661.18	¢ 12,238,128,416.24
200	17/11/2039	31	47	301,259,080.32	4.50%	2.75%	¢ 76,403,315.60	¢ 224,855,764.72	¢ 12,013,272,651.52
201	17/12/2039	30	46	301,259,080.32	4.50%	2.75%	¢ 72,580,188.94	¢ 228,678,891.38	¢ 11,784,593,760.14
202	17/1/2040	31	45	301,197,245.48	4.50%	2.75%	¢ 73,571,873.54	¢ 227,625,371.94	¢ 11,556,968,388.21
203	17/2/2040	31	44	301,197,245.48	4.50%	2.75%	¢ 72,150,795.70	¢ 229,046,449.78	¢ 11,327,921,938.43
204	17/3/2040	29	43	301,197,245.48	4.50%	2.75%	¢ 66,158,210.77	¢ 235,039,034.71	¢ 11,092,882,903.72
205	17/4/2040	31	42	301,073,410.39	4.50%	2.75%	¢ 69,253,484.24	¢ 231,819,926.15	¢ 10,861,062,977.57
206	17/5/2040	30	41	301,073,410.39	4.50%	2.75%	¢ 65,618,922.16	¢ 235,454,488.23	¢ 10,625,608,489.33
207	17/6/2040	31	40	301,011,446.73	4.50%	2.75%	¢ 66,336,264.11	¢ 234,675,182.62	¢ 10,390,933,306.71
208	17/7/2040	30	39	301,011,446.73	4.50%	2.75%	¢ 62,778,555.39	¢ 238,232,891.34	¢ 10,152,700,415.37
209	17/8/2040	31	38	300,949,416.70	4.50%	2.75%	¢ 63,383,872.73	¢ 237,565,543.97	¢ 9,915,134,871.40
210	17/9/2040	31	37	300,949,416.70	4.50%	2.75%	¢ 61,900,737.84	¢ 239,048,678.86	¢ 9,676,086,192.54
211	17/10/2040	30	36	300,949,416.70	4.50%	2.75%	¢ 58,459,687.41	¢ 242,489,729.29	¢ 9,433,596,463.25
212	17/11/2040	31	35	300,887,263.75	4.50%	2.75%	¢ 58,894,466.81	¢ 241,992,796.94	¢ 9,191,603,666.31
213	17/12/2040	30	34	300,887,263.75	4.50%	2.75%	¢ 55,532,605.48	¢ 245,354,658.27	¢ 8,946,249,008.04
214	17/1/2041	31	33	300,825,019.43	4.50%	2.75%	¢ 55,851,929.57	¢ 244,973,089.86	¢ 8,701,275,918.18
215	17/2/2041	31	32	300,825,019.43	4.50%	2.75%	¢ 54,322,548.96	¢ 246,502,470.47	¢ 8,454,773,447.72
216	17/3/2041	28	31	300,825,019.43	4.50%	2.75%	¢ 47,675,528.05	¢ 253,149,491.37	¢ 8,201,623,956.35
217	17/4/2041	31	30	300,637,777.79	4.50%	2.75%	¢ 51,203,194.01	¢ 249,434,583.78	¢ 7,952,189,372.56
218	17/5/2041	30	29	300,637,777.79	4.50%	2.75%	¢ 48,044,477.46	¢ 252,593,300.33	¢ 7,699,596,072.23
219	17/6/2041	31	28	300,575,259.44	4.50%	2.75%	¢ 48,069,006.03	¢ 252,506,253.40	¢ 7,447,089,818.83
220	17/7/2041	30	27	300,575,259.44	4.50%	2.75%	¢ 44,992,834.32	¢ 255,582,425.12	¢ 7,191,507,393.72
221	17/8/2041	31	26	300,512,588.70	4.50%	2.75%	¢ 44,896,980.19	¢ 255,615,608.51	¢ 6,935,891,785.21
222	17/9/2041	31	25	300,512,588.70	4.50%	2.75%	¢ 43,301,157.74	¢ 257,211,430.95	¢ 6,678,680,354.26
223	17/10/2041	30	24	300,512,588.70	4.50%	2.75%	¢ 40,350,360.47	¢ 260,162,228.22	¢ 6,418,518,126.03
224	17/11/2041	31	23	300,449,628.94	4.50%	2.75%	¢ 40,071,165.25	¢ 260,378,463.69	¢ 6,158,139,662.34
225	17/12/2041	30	22	300,449,628.94	4.50%	2.75%	¢ 37,205,427.13	¢ 263,244,201.81	¢ 5,894,895,460.53
226	17/1/2042	31	21	300,386,432.99	4.50%	2.75%	¢ 36,802,159.85	¢ 263,584,273.13	¢ 5,631,311,187.40
227	17/2/2042	31	20	300,386,432.99	4.50%	2.75%	¢ 35,156,588.59	¢ 265,229,844.39	¢ 5,366,081,343.01

**BCR COLONIZADO 2021**  
**TOTAL**

Plazo:	23 años	92 Trimestres	Monto principal:	¢ 51,800,000,000.00
Año bancario	360	92 días	Tasa Básica Pasiva + 3,25	
Año exacto:	365	240 Meses	Comisión Formalización	¢ 388,500,000.00
		31 días		

#	Fecha	Días	# Inv	PAGO	TASA	Spread	INTERESES	AMORTIZACION	SALDO
228	17/3/2042	28	19	300,386,432.99	4.50%	2.75%	¢ 30,258,736.46	¢ 270,127,696.52	¢ 5,095,953,646.49
229	17/4/2042	31	18	300,195,450.89	4.50%	2.75%	¢ 31,814,321.72	¢ 268,381,129.17	¢ 4,827,572,517.32
230	17/5/2042	30	17	300,195,450.89	4.50%	2.75%	¢ 29,166,583.96	¢ 271,028,866.93	¢ 4,556,543,650.39
231	17/6/2042	31	16	300,131,412.53	4.50%	2.75%	¢ 28,446,755.15	¢ 271,684,657.38	¢ 4,284,858,993.01
232	17/7/2042	30	15	300,131,412.53	4.50%	2.75%	¢ 25,887,689.75	¢ 274,243,722.78	¢ 4,010,615,270.23
233	17/8/2042	31	14	300,066,850.22	4.50%	2.75%	¢ 25,038,493.94	¢ 275,028,356.27	¢ 3,735,586,913.96
234	17/9/2042	31	13	300,066,850.22	4.50%	2.75%	¢ 23,321,476.64	¢ 276,745,373.58	¢ 3,458,841,540.38
235	17/10/2042	30	12	300,066,850.22	4.50%	2.75%	¢ 20,897,167.64	¢ 279,169,682.58	¢ 3,179,671,857.80
236	17/11/2042	31	11	300,001,128.83	4.50%	2.75%	¢ 19,850,868.06	¢ 280,150,260.77	¢ 2,899,521,597.03
237	17/12/2042	30	10	300,001,128.83	4.50%	2.75%	¢ 17,517,942.98	¢ 282,483,185.84	¢ 2,617,038,411.19
238	17/1/2043	31	9	299,934,205.46	4.50%	2.75%	¢ 16,338,316.19	¢ 283,595,889.27	¢ 2,333,442,521.91
239	17/2/2043	31	8	299,934,205.46	4.50%	2.75%	¢ 14,567,811.30	¢ 285,366,394.16	¢ 2,048,076,127.75
240	17/3/2043	28	7	299,934,205.46	4.50%	2.75%	¢ 11,548,873.72	¢ 288,385,331.74	¢ 1,759,690,796.01
241	17/4/2043	31	6	299,723,445.94	4.50%	2.75%	¢ 10,985,847.40	¢ 288,737,598.54	¢ 1,470,953,197.47
242	17/5/2043	30	5	299,723,445.94	4.50%	2.75%	¢ 8,887,008.90	¢ 290,836,437.04	¢ 1,180,116,760.43
243	17/6/2043	31	4	299,648,228.06	4.50%	2.75%	¢ 7,367,534.50	¢ 292,280,693.56	¢ 887,836,066.87
244	17/7/2043	30	3	299,648,228.06	4.50%	2.75%	¢ 5,364,009.57	¢ 294,284,218.49	¢ 593,551,848.39
245	17/8/2043	31	2	299,557,989.83	4.50%	2.75%	¢ 3,705,577.16	¢ 295,852,412.67	¢ 297,699,435.72
246	17/9/2043	31	1	299,557,989.83	4.50%	2.75%	¢ 1,858,554.12	¢ 297,699,435.72	¢ 0.00

## SUBESTACION CORONADO

## BNCR COLONIZADO

Plazo: 17 años 68 Trimestres Monto principal: c 2,850,275,290.94  
 Año bancario 360 91 días Tasa Básica Pasiva + 3,25  
 Año exacto: 365

#	Fecha	Días	# Inv	PAGO	TASA	Spread	INTERESES	AMORTIZACION	SALDO
	5/12/2021			67,845,253.96	2.80%	3.25%	c 42,631,869.58	c 25,213,384.38	c 2,825,061,906.56
1	5/3/2022	90	68	67,361,295.61	2.80%	3.25%	c 42,147,911.23	c 25,213,384.38	c 2,799,848,522.18
2	5/6/2022	92	67	68,289,121.70	3.00%	3.25%	c 44,103,024.02	c 24,186,097.68	c 2,775,662,424.50
3	5/9/2022	92	66	68,899,226.68	3.13%	3.25%	c 44,627,410.32	c 24,271,816.36	c 2,751,390,608.14
4	5/12/2022	91	65	80,456,244.79	5.55%	3.25%	c 60,364,756.34	c 20,170,345.35	c 2,731,220,262.79
5	5/3/2023	90	64	83,849,917.77	6.22%	3.25%	c 63,761,274.83	c 20,088,642.94	c 2,711,131,619.85
6	5/6/2023	92	63	86,326,985.89	6.72%	3.25%	c 68,119,942.27	c 18,207,043.62	c 2,692,924,576.23
7	5/9/2023	92	62	84,847,487.98	6.43%	3.25%	c 65,704,408.20	c 19,212,325.70	c 2,673,712,250.53
8	5/12/2023	91	61	81,390,567.84	5.73%	3.25%	c 59,860,388.79	c 21,686,434.67	c 2,652,025,815.86
9	5/3/2024	91	60	77,879,341.82	5.00%	3.25%	c 55,305,788.37	c 22,573,553.45	c 2,629,452,262.41
10	5/6/2024	92	59	77,879,341.82	5.00%	3.25%	c 55,437,618.53	c 22,441,723.29	c 2,607,010,539.12
11	5/9/2024	92	58	77,897,346.96	5.00%	3.25%	c 54,964,472.20	c 22,932,874.76	c 2,584,077,664.36
12	5/12/2024	91	57	77,915,361.03	5.00%	3.25%	c 53,888,786.29	c 24,026,574.74	c 2,560,051,089.62
13	5/3/2025	90	56	77,915,361.03	5.00%	3.25%	c 52,801,053.72	c 25,114,307.31	c 2,534,936,782.31
14	5/6/2025	92	55	77,897,332.70	5.00%	3.25%	c 53,444,917.16	c 24,452,415.54	c 2,510,484,366.77
15	5/9/2025	92	54	77,915,362.22	5.00%	3.25%	c 52,929,378.73	c 24,985,983.49	c 2,485,498,383.29
16	5/12/2025	91	53	77,933,401.50	5.00%	3.25%	c 51,832,997.53	c 26,100,403.96	c 2,459,397,979.32
17	5/3/2026	90	52	75,831,484.62	4.50%	3.25%	c 47,650,835.85	c 28,180,648.77	c 2,431,217,330.55
18	5/6/2026	92	51	75,814,974.16	4.50%	3.25%	c 48,151,609.91	c 27,663,364.25	c 2,403,553,966.30
19	5/9/2026	92	50	75,831,486.88	4.50%	3.25%	c 47,603,721.61	c 28,227,765.27	c 2,375,326,201.03
20	5/12/2026	91	49	75,848,009.31	4.50%	3.25%	c 46,533,300.09	c 29,314,709.22	c 2,346,011,491.81
21	5/3/2027	90	48	75,848,009.31	4.50%	3.25%	c 45,453,972.65	c 30,394,036.66	c 2,315,617,455.15
22	5/6/2027	92	47	75,831,470.21	4.50%	3.25%	c 45,862,090.15	c 29,969,380.06	c 2,285,648,075.09
23	5/9/2027	92	46	75,848,012.70	4.50%	3.25%	c 45,268,529.93	c 30,579,482.77	c 2,255,068,592.32
24	5/12/2027	91	45	75,864,566.12	4.50%	3.25%	c 44,177,420.13	c 31,687,145.99	c 2,223,381,446.33
25	5/3/2028	91	44	75,864,566.12	4.50%	3.25%	c 43,556,660.14	c 32,307,905.98	c 2,191,073,540.35
26	5/6/2028	92	43	75,864,566.12	4.50%	3.25%	c 43,395,428.73	c 32,469,137.39	c 2,158,604,402.96
27	5/9/2028	92	42	75,881,147.36	4.50%	3.25%	c 42,752,359.43	c 33,128,787.94	c 2,125,475,615.03
28	5/12/2028	91	41	75,897,741.13	4.50%	3.25%	c 41,638,657.71	c 34,259,083.42	c 2,091,216,531.61
29	5/3/2029	90	40	75,897,741.13	4.50%	3.25%	c 40,517,320.30	c 35,380,420.83	c 2,055,836,110.78
30	5/6/2029	92	39	75,881,124.48	4.50%	3.25%	c 40,716,976.31	c 35,164,148.17	c 2,020,671,962.61
31	5/9/2029	92	38	75,897,747.91	4.50%	3.25%	c 40,020,530.81	c 35,877,217.10	c 1,984,794,745.51
32	5/12/2029	91	37	75,914,386.00	4.50%	3.25%	c 38,882,680.40	c 37,031,705.61	c 1,947,763,039.90
33	5/3/2030	90	36	75,914,386.00	4.50%	3.25%	c 37,737,908.90	c 38,176,477.11	c 1,909,586,562.80
34	5/6/2030	92	35	75,897,720.26	4.50%	3.25%	c 37,820,422.76	c 38,077,297.50	c 1,871,509,265.30
35	5/9/2030	92	34	75,914,395.45	4.50%	3.25%	c 37,066,280.73	c 38,848,114.72	c 1,832,661,150.58
36	5/12/2030	91	33	75,931,088.22	4.50%	3.25%	c 35,902,341.01	c 40,028,747.21	c 1,792,632,403.36
37	5/3/2031	90	32	75,931,088.22	4.50%	3.25%	c 34,732,252.82	c 41,198,835.41	c 1,751,433,567.95
38	5/6/2031	92	31	75,914,361.12	4.50%	3.25%	c 34,688,114.83	c 41,226,246.29	c 1,710,207,321.66
39	5/9/2031	92	30	75,931,101.44	4.50%	3.25%	c 33,871,606.12	c 42,059,495.32	c 1,668,147,826.34
40	5/12/2031	91	29	75,947,863.57	4.50%	3.25%	c 32,679,479.29	c 43,268,384.27	c 1,624,879,442.07
41	5/3/2032	91	28	75,947,863.57	4.50%	3.25%	c 31,831,839.63	c 44,116,023.94	c 1,580,763,418.13
42	5/6/2032	92	27	75,947,863.57	4.50%	3.25%	c 31,307,897.70	c 44,639,965.87	c 1,536,123,452.26
43	5/9/2032	92	26	75,964,692.31	4.50%	3.25%	c 30,423,778.37	c 45,540,913.94	c 1,490,582,538.32
44	5/12/2032	91	25	75,981,549.20	4.50%	3.25%	c 29,200,925.98	c 46,780,623.22	c 1,443,801,915.10
45	5/3/2033	90	24	75,981,549.20	4.50%	3.25%	c 27,973,662.10	c 48,007,887.10	c 1,395,794,028.00
46	5/6/2033	92	23	75,964,633.23	4.50%	3.25%	c 27,644,476.17	c 48,320,157.06	c 1,347,473,870.93
47	5/9/2033	92	22	75,981,576.94	4.50%	3.25%	c 26,687,468.61	c 49,294,108.33	c 1,298,179,762.61
48	5/12/2033	91	21	75,998,558.99	4.50%	3.25%	c 25,431,702.15	c 50,566,856.83	c 1,247,612,905.77
49	5/3/2034	90	20	75,998,558.99	4.50%	3.25%	c 24,172,500.05	c 51,826,058.94	c 1,195,786,846.83
50	5/6/2034	92	19	75,981,492.93	4.50%	3.25%	c 23,683,222.83	c 52,298,270.11	c 1,143,488,576.73
51	5/9/2034	92	18	75,998,602.02	4.50%	3.25%	c 22,647,426.53	c 53,351,175.48	c 1,090,137,401.24
52	5/12/2034	91	17	76,015,767.40	4.50%	3.25%	c 21,356,094.51	c 54,659,672.89	c 1,035,477,728.35
53	5/3/2035	90	16	76,015,767.40	4.50%	3.25%	c 20,062,380.99	c 55,953,386.41	c 979,524,341.94
54	5/6/2035	92	15	75,998,472.04	4.50%	3.25%	c 19,400,023.77	c 56,598,448.27	c 922,925,893.67
55	5/9/2035	92	14	76,015,840.12	4.50%	3.25%	c 18,279,060.06	c 57,736,780.06	c 865,189,113.61
56	5/12/2035	91	13	76,033,300.70	4.50%	3.25%	c 16,949,295.07	c 59,084,005.64	c 806,105,107.98
57	5/3/2036	91	12	76,033,300.70	4.50%	3.25%	c 15,791,822.98	c 60,241,477.72	c 745,863,630.26
58	5/6/2036	92	11	76,033,300.70	4.50%	3.25%	c 14,772,243.57	c 61,261,057.14	c 684,602,573.12
59	5/9/2036	92	10	76,051,137.87	4.50%	3.25%	c 13,558,934.30	c 62,492,203.57	c 622,110,369.55
60	5/12/2036	91	9	76,069,158.87	4.50%	3.25%	c 12,187,314.95	c 63,881,843.92	c 558,228,525.63
61	5/3/2037	90	8	76,069,158.87	4.50%	3.25%	c 10,815,677.68	c 65,253,481.18	c 492,975,044.44

**SUBESTACION CORONADO  
BNCR COLONIZADO**

Plazo:	17 años	68 Trimestres	Monto principal:	¢ 2,850,275,290.94
Año bancario	360	91 días	Tasa Básica Pasiva + 3,25	
Año exacto:	365			

#	Fecha	Días	# Inv	PAGO	TASA	Spread	INTERESES	AMORTIZACION	SALDO
62	5/6/2037	92	7	76,050,619.75	4.50%	3.25%	¢ 9,763,644.63	¢ 66,286,975.12	¢ 426,688,069.32
63	5/9/2037	92	6	76,069,539.89	4.50%	3.25%	¢ 8,450,794.26	¢ 67,618,745.63	¢ 359,069,323.69
64	5/12/2037	91	5	76,089,004.84	4.50%	3.25%	¢ 7,034,267.79	¢ 69,054,737.05	¢ 290,014,586.64
65	5/3/2038	90	4	76,089,004.84	4.50%	3.25%	¢ 5,619,032.62	¢ 70,469,972.23	¢ 219,544,614.41
66	5/6/2038	92	3	76,067,372.94	4.50%	3.25%	¢ 4,348,203.06	¢ 71,719,169.89	¢ 147,825,444.52
67	5/9/2038	92	2	76,091,701.15	4.50%	3.25%	¢ 2,927,765.05	¢ 73,163,936.10	¢ 74,661,508.43
68	5/12/2038	91	1	76,124,148.12	4.50%	3.25%	¢ 1,462,639.69	¢ 74,661,508.43	¢ 0.00

**BNCR COLONIZADO 2021**

**BNCR TOTAL**

**COLONES**

Plazo:	15 años	60 Trimestres	Monto principal:	¢ 15,000,000,000.00
Año bancario:	360	91 días	Tasa Básica Pasiva + 3,25	
Año exacto:	365			

#	Fecha	Días	# Inv	PAGO	TASA	Spread	INTERESES	AMORTIZACION	SALDO
	26/6/2023			256,183,561.64	6.33%	2.45%	¢ 256,183,561.64	¢ 0	¢ 15,000,000,000.00
1	5/9/2023	71	60	452,131,231.23	6.33%	2.45%	¢ 325,577,705.81	¢ 126,553,525.42	¢ 14,873,446,474.58
2	5/12/2023	91	59	452,019,628.91	5.73%	2.45%	¢ 300,233,129.15	¢ 151,786,499.76	¢ 14,721,659,974.82
3	5/3/2024	91	58	419,348,128.97	5.00%	2.45%	¢ 277,237,482.78	¢ 142,110,646.19	¢ 14,579,549,328.63
4	5/6/2024	92	57	419,348,128.97	5.00%	2.45%	¢ 277,578,419.72	¢ 141,769,709.25	¢ 14,437,779,619.37
5	5/9/2024	92	56	419,435,781.19	5.00%	2.45%	¢ 274,879,281.98	¢ 144,556,499.22	¢ 14,293,223,120.16
6	5/12/2024	91	55	419,523,477.29	5.00%	2.45%	¢ 269,169,183.73	¢ 150,354,293.56	¢ 14,142,868,826.60
7	5/3/2025	90	54	419,523,477.29	5.00%	2.45%	¢ 263,410,931.90	¢ 156,112,545.40	¢ 13,986,756,281.20
8	5/6/2025	92	53	419,435,708.59	5.00%	2.45%	¢ 266,292,298.75	¢ 153,143,409.84	¢ 13,833,612,871.36
9	5/9/2025	92	52	419,523,487.75	5.00%	2.45%	¢ 263,376,618.39	¢ 156,146,869.36	¢ 13,677,466,002.00
10	5/12/2025	91	51	419,611,315.34	5.00%	2.45%	¢ 257,573,279.89	¢ 162,038,035.45	¢ 13,515,427,966.55
11	5/3/2026	90	50	408,411,817.15	4.50%	2.45%	¢ 234,830,560.92	¢ 173,581,256.23	¢ 13,341,846,710.32
12	5/6/2026	92	49	408,331,960.79	4.50%	2.45%	¢ 236,966,021.85	¢ 171,365,938.94	¢ 13,170,480,771.38
13	5/9/2026	92	48	408,411,832.86	4.50%	2.45%	¢ 233,922,372.37	¢ 174,489,460.49	¢ 12,995,991,310.89
14	5/12/2026	91	47	408,491,753.29	4.50%	2.45%	¢ 228,314,297.35	¢ 180,177,455.94	¢ 12,815,813,854.96
15	5/3/2027	90	46	408,491,753.29	4.50%	2.45%	¢ 222,674,765.73	¢ 185,816,987.56	¢ 12,629,996,867.40
16	5/6/2027	92	45	408,411,747.12	4.50%	2.45%	¢ 224,322,777.69	¢ 184,088,969.42	¢ 12,445,907,897.98
17	5/9/2027	92	44	408,491,775.17	4.50%	2.45%	¢ 221,053,153.05	¢ 187,438,622.12	¢ 12,258,469,275.86
18	5/12/2027	91	43	408,571,858.31	4.50%	2.45%	¢ 215,357,469.26	¢ 193,214,389.05	¢ 12,065,254,886.81
19	5/3/2028	91	42	408,571,858.31	4.50%	2.45%	¢ 211,963,068.14	¢ 196,608,790.17	¢ 11,868,646,096.64
20	5/6/2028	92	41	408,571,858.31	4.50%	2.45%	¢ 210,800,342.06	¢ 197,771,516.25	¢ 11,670,874,580.39
21	5/9/2028	92	40	408,652,087.76	4.50%	2.45%	¢ 207,287,700.19	¢ 201,364,387.58	¢ 11,469,510,192.81
22	5/12/2028	91	39	408,732,381.17	4.50%	2.45%	¢ 201,496,992.26	¢ 207,235,388.91	¢ 11,262,274,803.90
23	5/3/2029	90	38	408,732,381.17	4.50%	2.45%	¢ 195,682,024.72	¢ 213,050,356.45	¢ 11,049,224,447.45
24	5/6/2029	92	37	408,651,967.44	4.50%	2.45%	¢ 196,246,503.10	¢ 212,405,464.33	¢ 10,836,818,983.12
25	5/9/2029	92	36	408,732,422.13	4.50%	2.45%	¢ 192,473,946.05	¢ 216,258,476.08	¢ 10,620,560,507.04
26	5/12/2029	91	35	408,812,952.80	4.50%	2.45%	¢ 186,582,597.02	¢ 222,230,355.78	¢ 10,398,330,151.26
27	5/3/2030	90	34	408,812,952.80	4.50%	2.45%	¢ 180,670,986.38	¢ 228,141,966.42	¢ 10,170,188,184.84
28	5/6/2030	92	33	408,732,274.67	4.50%	2.45%	¢ 180,633,842.37	¢ 228,098,432.29	¢ 9,942,089,752.55
29	5/9/2030	92	32	408,813,009.01	4.50%	2.45%	¢ 176,582,560.77	¢ 232,230,448.24	¢ 9,709,859,304.31
30	5/12/2030	91	31	408,893,836.22	4.50%	2.45%	¢ 170,583,347.69	¢ 238,310,488.53	¢ 9,471,548,815.78
31	5/3/2031	90	30	408,893,836.22	4.50%	2.45%	¢ 164,568,160.67	¢ 244,325,675.55	¢ 9,227,223,140.23
32	5/6/2031	92	29	408,812,822.84	4.50%	2.45%	¢ 163,885,735.44	¢ 244,927,087.40	¢ 8,982,296,052.84
33	5/9/2031	92	28	408,893,914.57	4.50%	2.45%	¢ 159,535,558.23	¢ 249,358,356.35	¢ 8,732,937,696.49
34	5/12/2031	91	27	408,975,123.95	4.50%	2.45%	¢ 153,420,734.62	¢ 255,554,389.34	¢ 8,477,383,307.15
35	5/3/2032	91	26	408,975,123.95	4.50%	2.45%	¢ 148,931,140.91	¢ 260,043,983.05	¢ 8,217,339,324.10
36	5/6/2032	92	25	408,975,123.95	4.50%	2.45%	¢ 145,949,076.77	¢ 263,026,047.18	¢ 7,954,313,276.92
37	5/9/2032	92	24	409,056,705.96	4.50%	2.45%	¢ 141,277,441.92	¢ 267,779,264.03	¢ 7,686,534,012.89
38	5/12/2032	91	23	409,138,444.09	4.50%	2.45%	¢ 135,037,456.57	¢ 274,100,987.52	¢ 7,412,433,025.36
39	5/3/2033	90	22	409,138,444.09	4.50%	2.45%	¢ 128,791,023.82	¢ 280,347,420.28	¢ 7,132,085,605.09
40	5/6/2033	92	21	409,056,369.32	4.50%	2.45%	¢ 126,673,764.89	¢ 282,382,604.43	¢ 6,849,703,000.66
41	5/9/2033	92	20	409,138,612.06	4.50%	2.45%	¢ 121,658,336.07	¢ 287,480,275.99	¢ 6,562,222,724.67
42	5/12/2033	91	19	409,221,075.43	4.50%	2.45%	¢ 115,285,493.39	¢ 293,935,582.03	¢ 6,268,287,142.64
43	5/3/2034	90	18	409,221,075.43	4.50%	2.45%	¢ 108,911,489.10	¢ 300,309,586.32	¢ 5,967,977,556.32
44	5/6/2034	92	17	409,138,114.43	4.50%	2.45%	¢ 105,997,912.49	¢ 303,140,201.95	¢ 5,664,837,354.37
45	5/9/2034	92	16	409,221,344.51	4.50%	2.45%	¢ 100,613,805.68	¢ 308,607,538.84	¢ 5,356,229,815.53
46	5/12/2034	91	15	409,304,915.88	4.50%	2.45%	¢ 94,098,542.97	¢ 315,206,372.91	¢ 5,041,023,442.62
47	5/3/2035	90	14	409,304,915.88	4.50%	2.45%	¢ 87,587,782.32	¢ 321,717,133.57	¢ 4,719,306,309.05
48	5/6/2035	92	13	409,220,527.96	4.50%	2.45%	¢ 83,820,123.72	¢ 325,400,404.24	¢ 4,393,905,904.81
49	5/9/2035	92	12	409,305,398.55	4.50%	2.45%	¢ 78,040,650.99	¢ 331,264,747.56	¢ 4,062,641,157.25
50	5/12/2035	91	11	409,390,878.20	4.50%	2.45%	¢ 71,372,705.55	¢ 338,018,172.65	¢ 3,724,622,984.60
51	5/3/2036	91	10	409,390,878.20	4.50%	2.45%	¢ 65,434,383.52	¢ 343,956,494.69	¢ 3,380,666,489.91
52	5/6/2036	92	9	409,390,878.20	4.50%	2.45%	¢ 60,044,393.16	¢ 349,346,485.05	¢ 3,031,320,004.87
53	5/9/2036	92	8	409,479,040.83	4.50%	2.45%	¢ 53,839,611.42	¢ 355,639,429.41	¢ 2,675,680,575.46
54	5/12/2036	91	7	409,568,619.89	4.50%	2.45%	¢ 47,006,505.00	¢ 362,562,114.89	¢ 2,313,118,460.57
55	5/3/2037	90	6	409,568,619.89	4.50%	2.45%	¢ 40,190,433.25	¢ 369,378,186.64	¢ 1,943,740,273.93



**BNCR COLONIZADO 2021**

**BNCR TOTAL**

**COLONES**

Plazo:	15 años	60 Trimestres	Monto principal:	¢ 15,000,000,000.00
Año bancario:	360	91 días	Tasa Básica Pasiva + 3,25	
Año exacto:	365			

#	Fecha	Días	# Inv	PAGO	TASA	Spread	INTERESES	AMORTIZACION	SALDO
56	5/6/2037	92	5	409,474,546.05	4.50%	2.45%	¢ 34,522,986.98	¢ 374,951,559.08	¢ 1,568,788,714.85
57	5/9/2037	92	4	409,572,514.65	4.50%	2.45%	¢ 27,863,430.67	¢ 381,709,083.97	¢ 1,187,079,630.88
58	5/12/2037	91	3	409,677,036.85	4.50%	2.45%	¢ 20,854,680.90	¢ 388,822,355.94	¢ 798,257,274.94
59	5/3/2038	90	2	409,677,036.85	4.50%	2.45%	¢ 13,869,720.15	¢ 395,807,316.69	¢ 402,449,958.24

**BONOS B-3  
COLONES**

Plazo: 15 años 30 Semestres Monto principal: 12,000,000,000  
 Año exacto: 360 Tasa Básica Pasiva + 3,21

#	Fecha	Días	# Inv	PAGO	TASA	Spread	INTERESES	AMORTIZACION	SALDO
	25/10/2017	6		18,220,000.00	5.90%	3.21%	18,220,000.00	0	12,000,000,000
1	25/01/2018	90	37	268,800,000.00	5.75%	3.21%	268,800,000.00	0	12,000,000,000
2	25/04/2018	90	36	277,800,000.00	6.05%	3.21%	277,800,000.00	0	12,000,000,000
3	25/07/2018	90	35	274,800,000.00	5.95%	3.21%	274,800,000.00	0	12,000,000,000
4	25/10/2018	90	34	271,800,000.00	5.85%	3.21%	271,800,000.00	0	12,000,000,000
5	25/01/2019	90	33	268,800,000.00	5.75%	3.21%	268,800,000.00	0	12,000,000,000
6	25/04/2019	90	32	280,800,000.00	6.15%	3.21%	280,800,000.00	0	12,000,000,000
7	25/07/2019	90	31	277,800,000.00	6.05%	3.21%	277,800,000.00	0	12,000,000,000
8	25/10/2019	90	30	273,300,000.00	5.90%	3.21%	273,300,000.00	0	12,000,000,000
9	25/01/2020	90	29	265,800,000.00	5.65%	3.21%	265,800,000.00	0	12,000,000,000
10	25/04/2020	90	28	268,800,000.00	5.75%	3.21%	268,800,000.00	0	12,000,000,000
11	25/07/2020	90	27	210,300,000.00	3.80%	3.21%	210,300,000.00	0	12,000,000,000
12	25/10/2020	90	26	205,800,000.00	3.65%	3.21%	205,800,000.00	0	12,000,000,000
13	25/01/2021	90	25	195,300,000.00	3.30%	3.21%	195,300,000.00	0	12,000,000,000
14	25/04/2021	90	24	201,300,000.00	3.50%	3.21%	201,300,000.00	0	12,000,000,000
15	25/07/2021	90	23	196,800,000.00	3.35%	3.21%	196,800,000.00	0	12,000,000,000
16	25/10/2021	90	22	190,800,000.00	3.15%	3.21%	190,800,000.00	0	12,000,000,000
17	25/01/2022	90	21	180,300,000.00	2.80%	3.21%	180,300,000.00	0	12,000,000,000
18	25/04/2022	90	20	186,300,000.00	3.00%	3.21%	186,300,000.00	0	12,000,000,000
19	25/07/2022	90	19	180,300,000.00	2.80%	3.21%	180,300,000.00	0	12,000,000,000
20	25/10/2022	90	18	225,900,000.00	4.32%	3.21%	225,900,000.00	0	12,000,000,000
21	25/01/2023	90	17	277,800,000.00	6.05%	3.21%	277,800,000.00	0	12,000,000,000
22	25/04/2023	90	16	289,500,000.00	6.44%	3.21%	289,500,000.00	0	12,000,000,000
23	25/07/2023	90	15	295,500,000.00	6.64%	3.21%	295,500,000.00	0	12,000,000,000
24	25/10/2023	90	14	279,000,000.00	6.09%	3.21%	279,000,000.00	0	12,000,000,000
25	25/01/2024	90	13	261,600,000.00	5.51%	3.21%	261,600,000.00	0	12,000,000,000
26	25/04/2024	90	12	246,300,000.00	5.00%	3.21%	246,300,000.00	0	12,000,000,000
27	25/07/2024	90	11	246,300,000.00	5.00%	3.21%	246,300,000.00	0	12,000,000,000
28	25/10/2024	90	10	246,300,000.00	5.00%	3.21%	246,300,000.00	0	12,000,000,000
29	25/01/2025	90	9	246,300,000.00	5.00%	3.21%	246,300,000.00	0	12,000,000,000
30	25/04/2025	90	8	246,300,000.00	5.00%	3.21%	246,300,000.00	0	12,000,000,000
31	25/07/2025	90	7	246,300,000.00	5.00%	3.21%	246,300,000.00	0	12,000,000,000
32	25/10/2025	90	6	246,300,000.00	5.00%	3.21%	246,300,000.00	0	12,000,000,000
33	25/01/2026	90	5	231,300,000.00	4.50%	3.21%	231,300,000.00	0	12,000,000,000
34	25/04/2026	90	4	231,300,000.00	4.50%	3.21%	231,300,000.00	0	12,000,000,000
35	25/07/2026	90	3	231,300,000.00	4.50%	3.21%	231,300,000.00	0	12,000,000,000
36	25/10/2026	90	2	231,300,000.00	4.50%	3.21%	231,300,000.00	0	12,000,000,000
37	25/01/2027	90	1	231,300,000.00	4.50%	3.21%	231,300,000.00	0	0

**Nota: Se cancela con la aplicación del Fideicomiso de Titularización de ingresos futuros, donde se evita la salida de efectivo al vencimiento.**



**BONOS B-4  
COLONES**

Plazo: 20 años 40 Semestres Monto principal: 10,300,000,000  
 Año exacto: 360 Tasa Básica Pasiva + 3,43

#	Fecha	Días	# Inv	PAGO	TASA	Spread	INTERESES	AMORTIZACION	SALDO
	16/11/2017	14		31,964,333.33	4.55%	3.43%	31,964,333.33	0	10,300,000,000
1	16/05/2018	180	32	477,920,000.00	5.85%	3.43%	477,920,000.00	0	10,300,000,000
2	16/11/2018	180	31	485,645,000.00	6.00%	3.43%	485,645,000.00	0	10,300,000,000
3	16/05/2019	180	30	472,770,000.00	5.75%	3.43%	472,770,000.00	0	10,300,000,000
4	16/11/2019	180	29	493,370,000.00	6.15%	3.43%	493,370,000.00	0	10,300,000,000
5	16/05/2020	180	28	465,045,000.00	5.60%	3.43%	465,045,000.00	0	10,300,000,000
6	16/11/2020	180	27	377,495,000.00	3.90%	3.43%	377,495,000.00	0	10,300,000,000
7	16/05/2021	180	26	349,170,000.00	3.35%	3.43%	349,170,000.00	0	10,300,000,000
8	16/11/2021	180	25	341,445,000.00	3.20%	3.43%	341,445,000.00	0	10,300,000,000
9	16/05/2022	180	24	323,420,000.00	2.85%	3.43%	323,420,000.00	0	10,300,000,000
10	16/11/2022	180	23	328,570,000.00	2.95%	3.43%	328,570,000.00	0	10,300,000,000
11	16/05/2023	180	22	491,825,000.00	6.12%	3.43%	491,825,000.00	0	10,300,000,000
12	16/11/2023	180	21	521,180,000.00	6.69%	3.43%	521,180,000.00	0	10,300,000,000
13	16/05/2024	180	20	456,290,000.00	5.43%	3.43%	456,290,000.00	0	10,300,000,000
14	16/11/2024	180	19	434,145,000.00	5.00%	3.43%	434,145,000.00	0	10,300,000,000
15	16/05/2025	180	18	434,145,000.00	5.00%	3.43%	434,145,000.00	0	10,300,000,000
16	16/11/2025	180	17	434,145,000.00	5.00%	3.43%	434,145,000.00	0	10,300,000,000
17	16/05/2026	180	16	408,395,000.00	4.50%	3.43%	408,395,000.00	0	10,300,000,000
18	16/11/2026	180	15	408,395,000.00	4.50%	3.43%	408,395,000.00	0	10,300,000,000
19	16/05/2027	180	14	408,395,000.00	4.50%	3.43%	408,395,000.00	0	10,300,000,000
20	16/11/2027	180	13	408,395,000.00	4.50%	3.43%	408,395,000.00	0	10,300,000,000
21	16/05/2028	180	12	408,395,000.00	4.50%	3.43%	408,395,000.00	0	10,300,000,000
22	16/11/2028	180	11	408,395,000.00	4.50%	3.43%	408,395,000.00	0	10,300,000,000
23	16/05/2029	180	10	408,395,000.00	4.50%	3.43%	408,395,000.00	0	10,300,000,000
24	16/11/2029	180	9	408,395,000.00	4.50%	3.43%	408,395,000.00	0	10,300,000,000
25	16/05/2030	180	8	408,395,000.00	4.50%	3.43%	408,395,000.00	0	10,300,000,000
26	16/11/2030	180	7	408,395,000.00	4.50%	3.43%	408,395,000.00	0	10,300,000,000
27	16/05/2031	180	6	408,395,000.00	4.50%	3.43%	408,395,000.00	0	10,300,000,000
28	16/11/2031	180	5	408,395,000.00	4.50%	3.43%	408,395,000.00	0	10,300,000,000
29	16/05/2032	180	4	408,395,000.00	4.50%	3.43%	408,395,000.00	0	10,300,000,000
30	16/11/2032	180	3	408,395,000.00	4.50%	3.43%	408,395,000.00	0	10,300,000,000
31	16/05/2033	180	2	408,395,000.00	4.50%	3.43%	408,395,000.00	0	0

**Nota: Se cancela con la aplicación del Fideicomiso de Titularización de ingresos futuros, donde se evita la salida de efectivo al vencimiento.**

RED DE DISTRIBUCION ELECTRICA SUBTERRANEA DE SAN JOSE INSTITUTO DE CREDITO OFICIAL DE ESPAÑA (ICO) - DÓLARES								
Plazo:	30 años / 60 semestres				Monto principal:	\$ 25,628,276.00		
Periodo de gracia:	10 años / 20 semestres				Tasa anual:	\$ 0.0070		
Periodo de repago:	20 años / 40 semestres							
Año	360							
#	Fecha	Dias	PAGO	TASA	SPREAD	INTERESES	AMORTIZACION	SALDO
	23/9/2002							\$ 25,628,276.00
1	23/3/2003	53	\$ 26,311.70	0.0070	-	\$ 26,311.70	\$ 0.00	\$ 25,628,276.00
2	23/9/2003	61	\$ 30,640.67	0.0070	-	\$ 30,640.67	\$ 0.00	\$ 25,628,276.00
3	23/3/2004	110	\$ 54,824.01	0.0070	-	\$ 54,824.01	\$ 0.00	\$ 25,628,276.00
4	23/9/2004	166	\$ 82,537.50	0.0070	-	\$ 82,537.50	\$ 0.00	\$ 25,628,276.00
5	23/3/2005	179	\$ 89,055.63	0.0070	-	\$ 89,055.63	\$ 0.00	\$ 25,628,276.00
6	23/9/2005	184	\$ 91,692.28	0.0070	-	\$ 91,692.28	\$ 0.00	\$ 25,628,276.00
7	23/3/2006	181	\$ 90,197.29	0.0070	-	\$ 90,197.29	\$ 0.00	\$ 25,628,276.00
	23/4/2006		\$ 33,605.00	0.0070	-	\$ 0.00	\$ 33,605	\$ 25,594,671.00
8	23/9/2006	184	\$ 91,692.48	0.0070	-	\$ 91,692.48	\$ 0.00	\$ 25,594,671.00
9	23/3/2007	181	\$ 90,079.02	0.0070	-	\$ 90,079.02	\$ 0.00	\$ 25,594,671.00
10	23/9/2007	184	\$ 91,572.05	0.0070	-	\$ 91,572.05	\$ 0.00	\$ 25,594,671.00
11	23/3/2008	182	\$ 90,576.70	0.0070	-	\$ 90,576.70	\$ 0.00	\$ 25,594,671.00
12	23/9/2008	184	\$ 91,572.05	0.0070	-	\$ 91,572.05	\$ 0.00	\$ 25,594,671.00
13	23/3/2009	181	\$ 90,079.02	0.0070	-	\$ 90,079.02	\$ 0.00	\$ 25,594,671.00
14	23/9/2009	184	\$ 91,572.05	0.0070	-	\$ 91,572.05	\$ 0.00	\$ 25,594,671.00
15	23/3/2010	181	\$ 90,079.02	0.0070	-	\$ 90,079.02	\$ 0.00	\$ 25,594,671.00
16	23/9/2010	184	\$ 91,572.05	0.0070	-	\$ 91,572.05	\$ 0.00	\$ 25,594,671.00
17	23/3/2011	181	\$ 90,079.02	0.0070	-	\$ 90,079.02	\$ 0.00	\$ 25,594,671.00
18	23/9/2011	184	\$ 91,572.05	0.0070	-	\$ 91,572.05	\$ 0.00	\$ 25,594,671.00
19	23/3/2012	182	\$ 90,576.70	0.0070	-	\$ 90,576.70	\$ 0.00	\$ 25,594,671.00
20	23/9/2012	184	\$ 91,572.05	0.0070	-	\$ 91,572.05	\$ 0.00	\$ 25,594,671.00
21	23/3/2013	181	\$ 729,945.80	0.0070	-	\$ 90,079.02	\$ 639,866.78	\$ 24,954,804.23
22	23/9/2013	184	\$ 729,149.52	0.0070	-	\$ 89,282.74	\$ 639,866.78	\$ 24,314,937.45
23	23/3/2014	181	\$ 725,441.85	0.0070	-	\$ 85,575.07	\$ 639,866.78	\$ 23,675,070.68
24	23/9/2014	184	\$ 724,570.92	0.0070	-	\$ 84,704.14	\$ 639,866.78	\$ 23,035,203.90
25	23/3/2015	181	\$ 720,937.91	0.0070	-	\$ 81,071.12	\$ 639,866.79	\$ 22,395,337.11
26	23/9/2015	184	\$ 719,992.31	0.0070	-	\$ 80,125.54	\$ 639,866.78	\$ 21,755,470.34
27	23/3/2016	182	\$ 716,856.97	0.0070	-	\$ 76,990.19	\$ 639,866.78	\$ 21,115,603.56
28	23/9/2016	184	\$ 715,412.97	0.0070	-	\$ 75,546.94	\$ 639,866.04	\$ 20,475,737.53
29	23/3/2017	181	\$ 711,930.01	0.0070	-	\$ 72,063.22	\$ 639,866.79	\$ 19,835,870.74
30	23/9/2017	184	\$ 710,835.12	0.0070	-	\$ 70,968.34	\$ 639,866.79	\$ 19,196,003.95
31	23/3/2018	181	\$ 707,426.06	0.0070	-	\$ 67,559.27	\$ 639,866.79	\$ 18,556,137.16
32	23/9/2018	184	\$ 706,256.53	0.0070	-	\$ 66,389.74	\$ 639,866.79	\$ 17,916,270.37
33	23/3/2019	181	\$ 702,922.10	0.0070	-	\$ 63,055.32	\$ 639,866.78	\$ 17,276,403.59
34	23/9/2019	184	\$ 701,677.92	0.0070	-	\$ 61,811.13	\$ 639,866.79	\$ 16,636,536.80
35	23/3/2020	182	\$ 698,741.65	0.0070	-	\$ 58,874.86	\$ 639,866.79	\$ 15,996,670.01
36	23/9/2020	184	\$ 697,099.32	0.0070	-	\$ 57,232.53	\$ 639,866.79	\$ 15,356,803.22
37	23/3/2021	181	\$ 693,914.21	0.0070	-	\$ 54,047.42	\$ 639,866.79	\$ 14,716,936.43
38	23/9/2021	184	\$ 692,520.72	0.0070	-	\$ 52,653.93	\$ 639,866.79	\$ 14,077,069.64
39	23/3/2022	181	\$ 689,410.24	0.0070	-	\$ 49,543.46	\$ 639,866.78	\$ 13,437,202.87
40	23/9/2022	184	\$ 687,942.10	0.0070	-	\$ 48,075.33	\$ 639,866.78	\$ 12,797,336.09
41	23/3/2023	181	\$ 684,906.29	0.0070	-	\$ 45,039.51	\$ 639,866.78	\$ 12,157,469.32
42	23/9/2023	184	\$ 683,363.50	0.0070	-	\$ 43,496.72	\$ 639,866.78	\$ 11,517,602.54
43	23/3/2024	182	\$ 680,626.29	0.0070	-	\$ 40,759.52	\$ 639,866.78	\$ 10,877,735.77
44	23/9/2024	184	\$ 678,784.90	0.0070	-	\$ 38,918.12	\$ 639,866.78	\$ 10,237,868.99
45	23/3/2025	181	\$ 675,898.39	0.0070	-	\$ 36,031.61	\$ 639,866.78	\$ 9,598,002.22

RED DE DISTRIBUCION ELECTRICA SUBTERRANEA DE SAN JOSE								
INSTITUTO DE CREDITO OFICIAL DE ESPAÑA (ICO) - DÓLARES								
Plazo:	30 años / 60 semestres					Monto principal:	\$ 25,628,276.00	
Periodo de gracia:	10 años / 20 semestres					Tasa anual:	\$ 0.0070	
Periodo de repago:	20 años / 40 semestres							
Año	360							
#	Fecha	Dias	PAGO	TASA	SPREAD	INTERESES	AMORTIZACION	SALDO
46	23/9/2025	184	\$ 674,206.29	0.0070	-	\$ 34,339.52	\$ 639,866.78	\$ 8,958,135.44
47	23/3/2026	181	\$ 671,394.44	0.0070	-	\$ 31,527.66	\$ 639,866.78	\$ 8,318,268.67
48	23/9/2026	184	\$ 669,627.69	0.0070	-	\$ 29,760.92	\$ 639,866.78	\$ 7,678,401.89
49	23/3/2027	181	\$ 666,890.48	0.0070	-	\$ 27,023.71	\$ 639,866.78	\$ 7,038,535.12
50	23/9/2027	184	\$ 665,049.09	0.0070	-	\$ 25,182.31	\$ 639,866.78	\$ 6,398,668.34
51	23/3/2028	182	\$ 662,510.95	0.0070	-	\$ 22,644.18	\$ 639,866.78	\$ 5,758,801.57
52	23/9/2028	184	\$ 660,470.49	0.0070	-	\$ 20,603.71	\$ 639,866.78	\$ 5,118,934.79
53	23/3/2029	181	\$ 657,882.58	0.0070	-	\$ 18,015.81	\$ 639,866.78	\$ 4,479,068.02
54	23/9/2029	184	\$ 655,891.89	0.0070	-	\$ 16,025.11	\$ 639,866.78	\$ 3,839,201.24
55	23/3/2030	181	\$ 653,378.63	0.0070	-	\$ 13,511.86	\$ 639,866.78	\$ 3,199,334.47
56	23/9/2030	184	\$ 651,313.28	0.0070	-	\$ 11,446.51	\$ 639,866.78	\$ 2,559,467.69
57	23/3/2031	181	\$ 648,874.68	0.0070	-	\$ 9,007.90	\$ 639,866.78	\$ 1,919,600.92
58	23/9/2031	184	\$ 646,734.68	0.0070	-	\$ 6,867.91	\$ 639,866.78	\$ 1,279,734.14
59	23/3/2032	182	\$ 644,395.61	0.0070	-	\$ 4,528.84	\$ 639,866.78	\$ 639,867.37
60	23/9/2032	184	\$ 642,156.67	0.0070	-	\$ 2,289.30	\$ 639,867.37	\$ 0.00

P.H. Balsa Inferior - Credito Final Popular

Banco Popular

Colones

Plazo: 30 años 60 semestres Monto principal: c 10,929,200,000.00  
 Año bancario 360 180 días Tasa Básica Pasiva + 2,75  
 Año exacto: 365

#	Fecha	Días	# Inv	PAGO	TASA	Spread	INTERESES	AMORTIZACION	SALDO
	4/12/2015								c 10,929,200,000.00
1	4/6/2016	183	60	517,815,517.48	6.00%	2.75%	c 479,462,506.85	c 38,353,010.63	c 10,890,846,989.37
2	4/12/2016	183	59	490,251,414.02	5.40%	2.75%	c 445,017,910.75	c 45,233,503.27	c 10,845,613,486.10
3	4/6/2017	182	58	452,427,469.93	4.55%	2.75%	c 394,780,330.89	c 57,647,139.04	c 10,787,966,347.05
4	4/12/2017	183	57	456,735,253.27	4.65%	2.75%	c 400,248,329.51	c 56,486,923.75	c 10,731,479,423.30
5	4/6/2018	182	56	511,941,117.41	5.90%	2.75%	c 462,864,878.25	c 49,076,239.15	c 10,682,403,184.15
6	4/12/2018	183	55	514,112,566.31	5.95%	2.75%	c 465,957,646.84	c 48,154,919.45	c 10,634,248,264.70
7	4/6/2019	182	54	509,754,430.99	5.85%	2.75%	c 456,019,873.53	c 53,734,557.50	c 10,580,513,707.20
8	4/12/2019	183	53	529,489,244.77	6.30%	2.75%	c 480,079,939.07	c 49,409,305.70	c 10,531,104,401.50
9	4/6/2020	183	52	501,326,380.38	5.65%	2.75%	c 443,518,183.18	c 57,808,197.20	c 10,473,296,204.30
10	4/12/2020	183	51	427,182,500.54	3.85%	2.75%	c 346,565,675.49	c 80,616,825.05	c 10,392,679,379.25
11	4/6/2021	182	50	409,687,493.46	3.40%	2.75%	c 318,699,343.27	c 90,988,150.20	c 10,301,691,229.05
12	4/12/2021	183	49	402,072,797.80	3.20%	2.75%	c 307,314,972.45	c 94,757,825.35	c 10,206,933,403.70
13	4/6/2022	182	48	391,019,827.30	2.80%	2.75%	c 287,555,879.95	c 103,463,947.35	c 10,103,469,456.35
14	4/12/2022	183	47	398,981,229.75	3.13%	2.75%	c 297,349,258.20	c 101,631,971.55	c 10,001,837,484.80
15	4/6/2023	182	46	517,335,226.62	6.22%	2.75%	c 447,353,418.29	c 69,981,808.33	c 9,931,855,676.47
16	4/12/2023	183	45	525,635,534.41	6.43%	2.75%	c 457,121,140.41	c 68,514,393.99	c 9,863,341,282.48
17	4/6/2024	183	44	484,564,764.37	5.37%	2.75%	c 401,548,783.89	c 83,015,980.48	c 9,780,325,302.00
18	4/12/2024	183	43	489,518,697.47	5.50%	2.75%	c 404,543,729.44	c 84,974,968.03	c 9,695,350,333.97
19	4/6/2025	182	42	471,121,386.77	5.00%	2.75%	c 374,665,524.55	c 96,455,862.22	c 9,598,894,471.75
20	4/12/2025	183	41	471,070,873.28	5.00%	2.75%	c 372,976,221.49	c 98,094,651.78	c 9,500,799,819.97
21	4/6/2026	182	40	453,561,776.06	4.50%	2.75%	c 343,460,420.89	c 110,101,355.17	c 9,390,698,464.80
22	4/12/2026	183	39	453,516,206.99	4.50%	2.75%	c 341,345,457.21	c 112,170,749.78	c 9,278,527,715.02
23	4/6/2027	182	38	453,561,797.07	4.50%	2.75%	c 335,425,132.05	c 118,136,665.02	c 9,160,391,050.00
24	4/12/2027	183	37	453,516,175.22	4.50%	2.75%	c 332,973,940.43	c 120,542,234.79	c 9,039,848,815.21
25	4/6/2028	183	36	453,561,821.40	4.50%	2.75%	c 328,592,312.76	c 124,969,508.64	c 8,914,879,306.57
26	4/12/2028	183	35	453,607,502.98	4.50%	2.75%	c 324,049,756.71	c 129,557,746.26	c 8,785,321,560.30
27	4/6/2029	182	34	453,653,222.00	4.50%	2.75%	c 317,595,391.75	c 136,057,830.25	c 8,649,263,730.05
28	4/12/2029	183	33	453,607,463.28	4.50%	2.75%	c 314,394,812.43	c 139,212,650.85	c 8,510,051,079.21
29	4/6/2030	182	32	453,653,254.92	4.50%	2.75%	c 307,644,175.32	c 146,009,079.60	c 8,364,041,999.61
30	4/12/2030	183	31	453,607,418.44	4.50%	2.75%	c 304,027,197.89	c 149,580,220.55	c 8,214,461,779.06
31	4/6/2031	182	30	453,653,293.46	4.50%	2.75%	c 296,958,419.66	c 156,694,873.80	c 8,057,766,905.26
32	4/12/2031	183	29	453,607,367.35	4.50%	2.75%	c 292,894,307.99	c 160,713,059.36	c 7,897,053,845.89
33	4/6/2032	183	28	453,653,338.87	4.50%	2.75%	c 287,052,498.36	c 166,600,840.51	c 7,730,453,005.38
34	4/12/2032	183	27	453,699,369.13	4.50%	2.75%	c 280,996,671.91	c 172,702,697.22	c 7,557,750,308.16
35	4/6/2033	182	26	453,745,462.65	4.50%	2.75%	c 273,217,850.18	c 180,527,612.47	c 7,377,222,695.69
36	4/12/2033	183	25	453,699,300.83	4.50%	2.75%	c 268,156,992.10	c 185,542,308.74	c 7,191,680,386.95
37	4/6/2034	182	24	453,745,527.23	4.50%	2.75%	c 259,984,171.80	c 193,761,355.43	c 6,997,919,031.52
38	4/12/2034	183	23	453,699,220.44	4.50%	2.75%	c 254,369,563.70	c 199,329,656.74	c 6,798,589,374.78
39	4/6/2035	182	22	453,745,605.45	4.50%	2.75%	c 245,773,662.47	c 207,971,942.99	c 6,590,617,431.79
40	4/12/2035	183	21	453,699,124.42	4.50%	2.75%	c 239,564,429.52	c 214,134,694.89	c 6,376,482,736.90
41	4/6/2036	183	20	453,745,701.53	4.50%	2.75%	c 231,780,780.03	c 221,964,921.50	c 6,154,517,815.40
42	4/12/2036	183	19	453,792,395.37	4.50%	2.75%	c 223,712,507.17	c 230,079,888.20	c 5,924,437,927.20
43	4/6/2037	182	18	453,839,218.88	4.50%	2.75%	c 214,172,488.90	c 239,666,729.98	c 5,684,771,197.22
44	4/12/2037	183	17	453,792,250.42	4.50%	2.75%	c 206,637,539.34	c 247,154,711.08	c 5,437,616,486.14
45	4/6/2038	182	16	453,839,372.20	4.50%	2.75%	c 196,573,560.37	c 257,265,811.83	c 5,180,350,674.30
46	4/12/2038	183	15	453,792,065.63	4.50%	2.75%	c 188,302,198.83	c 265,489,866.81	c 4,914,860,807.50
47	4/6/2039	182	14	453,839,573.49	4.50%	2.75%	c 177,675,584.53	c 276,163,988.96	c 4,638,696,818.54



**CRÉDITO**  
**BPDC REESTRUCTURACION 2021**  
**COLONES**

Plazo:	15 años	30	Semestral	Monto principal:	38,600,000,000.00
Año exacto	365	183	días		
Año bancario	360	TBP: 3,60		Comisión 0,75%	289,500,000.0000

#	Fecha	Días	# Inv	PAGO	TASA	Spread	INTERESES	AMORTIZACION	SALDO
	<b>15/6/2021</b>								<b>38,600,000,000.00</b>
1	15/12/2021	183	30	1,988,483,528.13	3.20%	3.25%	1,190,201,917.81	798,281,610.32	37,801,718,389.68
2	15/6/2022	182	29	2,016,143,548.15	3.12%	3.25%	1,200,686,142.41	815,457,405.74	36,986,260,983.94
3	15/12/2022	183	28	2,414,246,676.60	4.40%	3.25%	1,759,806,297.60	654,440,379.00	36,331,820,604.94
4	15/6/2023	182	27	2,455,837,924.27	6.53%	3.25%	1,771,758,559.01	680,576,021.45	35,651,244,583.49
5	15/12/2023	183	26	2,309,489,742.32	5.37%	3.25%	1,540,778,418.65	765,793,091.25	34,885,451,492.24
6	15/6/2024	183	25	2,265,372,845.79	5.00%	3.25%	1,442,967,407.96	822,405,437.84	34,063,046,054.40
7	15/12/2024	183	24	2,265,372,845.79	5.00%	3.25%	1,408,950,240.57	856,422,605.23	33,206,623,449.17
8	15/6/2025	182	23	2,265,372,845.79	5.00%	3.25%	1,366,020,413.94	899,352,431.85	32,307,271,017.32
9	15/12/2025	183	22	2,264,846,677.91	5.00%	3.25%	1,336,326,093.65	928,520,584.26	31,378,750,433.06
10	15/6/2026	182	21	2,213,182,238.93	4.50%	3.25%	1,212,595,273.58	1,000,586,965.34	30,378,163,467.72
11	15/12/2026	183	20	2,212,696,944.95	4.50%	3.25%	1,180,378,913.37	1,032,318,031.58	29,345,845,436.15
12	15/6/2027	182	19	2,212,696,944.95	4.50%	3.25%	1,134,036,027.06	1,078,660,917.89	28,267,184,518.26
13	15/12/2027	183	18	2,212,209,305.17	4.50%	3.25%	1,098,354,368.30	1,113,854,936.87	27,153,329,581.39
14	15/6/2028	183	17	2,212,209,305.17	4.50%	3.25%	1,055,074,237.78	1,157,135,067.39	25,996,194,514.00
15	15/12/2028	183	16	2,212,209,305.17	4.50%	3.25%	1,010,112,407.38	1,202,096,897.79	24,794,097,616.21
16	15/6/2029	182	15	2,212,209,305.17	4.50%	3.25%	958,139,032.54	1,254,070,272.63	23,540,027,343.58
17	15/12/2029	183	14	2,211,714,676.50	4.50%	3.25%	914,675,172.06	1,297,039,504.45	22,242,987,839.13
18	15/6/2030	182	13	2,211,714,676.50	4.50%	3.25%	859,554,365.67	1,352,160,310.83	20,890,827,528.30
19	15/12/2030	183	12	2,211,214,783.28	4.50%	3.25%	811,737,428.55	1,399,477,354.73	19,491,350,173.56
20	15/6/2031	182	11	2,211,214,783.28	4.50%	3.25%	753,220,532.05	1,457,994,251.23	18,033,355,922.33
21	15/12/2031	183	10	2,210,707,435.84	4.50%	3.25%	700,707,042.11	1,510,000,393.73	16,523,355,528.60
22	15/6/2032	183	9	2,210,707,435.84	4.50%	3.25%	642,034,218.59	1,568,673,217.25	14,954,682,311.35
23	15/12/2032	183	8	2,210,707,435.84	4.50%	3.25%	581,081,594.19	1,629,625,841.64	13,325,056,469.71
24	15/6/2033	182	7	2,210,707,435.84	4.50%	3.25%	514,931,291.80	1,695,776,144.04	11,629,280,325.67
25	15/12/2033	183	6	2,210,169,722.65	4.50%	3.25%	451,869,228.00	1,758,300,494.66	9,870,979,831.01
26	15/6/2034	182	5	2,210,169,722.65	4.50%	3.25%	381,452,521.96	1,828,717,200.69	8,042,262,630.32
27	15/12/2034	183	4	2,209,593,880.69	4.50%	3.25%	312,491,478.78	1,897,102,401.91	6,145,160,228.41
28	15/6/2035	182	3	2,209,593,880.69	4.50%	3.25%	237,472,561.70	1,972,121,318.99	4,173,038,909.42
29	15/12/2035	183	2	2,208,903,217.51	4.50%	3.25%	162,148,285.84	2,046,754,931.67	2,126,283,977.75
30	15/6/2036	183	1	2,208,903,217.51	4.50%	3.25%	82,619,239.77	2,126,283,977.75	0.00

**BNCR COLONIZADO 2021**

**BNCR TOTAL**

**COLONES**

Plazo:	27 años	108 Trimestres	Monto principal:	₡ 19,873,139,967.59
Año bancario:	360	91 días	Tasa Básica Pasiva + 3,25	
Año exacto:	365			

#	Fecha	Días	# Inv	PAGO	TASA	Spread	INTERESES	AMORTIZACION	SALDO
	13/12/2021			377,181,521.39			₡ 377,181,521.39		₡ 19,873,139,967.59
1	13/3/2022	90	108	377,181,522.51	2.80%	3.25%	₡ 296,463,691.49	₡ 80,717,831.02	₡ 19,792,422,136.57
2	13/6/2022	92	107	381,808,167.15	2.95%	3.25%	₡ 309,317,754.22	₡ 72,490,412.93	₡ 19,719,931,723.64
3	13/9/2022	92	106	388,239,136.76	3.13%	3.25%	₡ 317,118,112.92	₡ 71,121,023.84	₡ 19,648,810,699.80
4	13/12/2022	91	105	482,457,954.88	5.55%	3.25%	₡ 431,089,523.41	₡ 51,368,431.47	₡ 19,597,442,268.33
5	13/3/2023	90	104	510,571,462.08	6.24%	3.25%	₡ 458,580,149.10	₡ 51,991,312.98	₡ 19,545,450,955.35
6	13/6/2023	92	103	529,793,333.63	6.71%	3.25%	₡ 490,681,853.06	₡ 39,111,480.57	₡ 19,506,339,474.78
7	13/9/2023	92	102	520,771,126.22	6.41%	3.25%	₡ 474,949,973.06	₡ 42,604,890.18	₡ 19,463,734,584.60
8	13/12/2023	91	101	483,570,396.47	5.50%	3.25%	₡ 434,307,908.07	₡ 54,684,011.43	₡ 19,409,050,573.17
9	13/3/2024	91	100	463,615,063.78	5.00%	3.25%	₡ 404,759,575.49	₡ 58,855,488.28	₡ 19,350,195,084.89
10	13/6/2024	92	99	463,615,063.78	5.00%	3.25%	₡ 407,966,613.04	₡ 55,648,450.74	₡ 19,294,546,634.15
11	13/9/2024	92	98	463,721,639.82	5.00%	3.25%	₡ 406,793,358.20	₡ 56,928,281.62	₡ 19,237,618,352.53
12	13/12/2024	91	97	463,828,248.34	5.00%	3.25%	₡ 401,184,499.39	₡ 62,643,748.95	₡ 19,174,974,603.59
13	13/3/2025	90	96	463,828,248.34	5.00%	3.25%	₡ 395,483,851.20	₡ 68,344,397.14	₡ 19,106,630,206.45
14	13/6/2025	92	95	463,721,598.68	5.00%	3.25%	₡ 402,831,453.52	₡ 60,890,145.16	₡ 19,045,740,061.29
15	13/9/2025	92	94	463,828,232.48	5.00%	3.25%	₡ 401,547,686.29	₡ 62,280,546.18	₡ 18,983,459,515.10
16	13/12/2025	91	93	463,934,899.70	5.00%	3.25%	₡ 395,884,228.64	₡ 68,050,671.06	₡ 18,915,408,844.04
17	13/3/2026	90	92	445,284,607.05	4.50%	3.25%	₡ 366,486,046.35	₡ 78,798,560.70	₡ 18,836,610,283.34
18	13/6/2026	92	91	445,188,366.97	4.50%	3.25%	₡ 373,069,531.45	₡ 72,118,835.53	₡ 18,764,491,447.81
19	13/9/2026	92	90	445,284,595.27	4.50%	3.25%	₡ 371,641,177.84	₡ 73,643,417.43	₡ 18,690,848,030.38
20	13/12/2026	91	89	445,380,853.65	4.50%	3.25%	₡ 366,158,904.82	₡ 79,221,948.83	₡ 18,611,626,081.55
21	13/3/2027	90	88	445,380,853.65	4.50%	3.25%	₡ 360,600,255.33	₡ 84,780,598.32	₡ 18,526,845,483.23
22	13/6/2027	92	87	445,284,555.12	4.50%	3.25%	₡ 366,934,467.49	₡ 78,350,087.63	₡ 18,448,495,395.60
23	13/9/2027	92	86	445,380,842.92	4.50%	3.25%	₡ 365,382,700.47	₡ 79,998,142.44	₡ 18,368,497,253.15
24	13/12/2027	91	85	445,477,161.92	4.50%	3.25%	₡ 359,843,963.55	₡ 85,633,198.37	₡ 18,282,864,054.78
25	13/3/2028	91	84	445,477,161.92	4.50%	3.25%	₡ 358,166,385.41	₡ 87,310,776.51	₡ 18,195,553,278.27
26	13/6/2028	92	83	445,477,161.92	4.50%	3.25%	₡ 360,373,041.32	₡ 85,104,120.60	₡ 18,110,449,157.67
27	13/9/2028	92	82	445,573,534.75	4.50%	3.25%	₡ 358,687,506.93	₡ 86,886,027.83	₡ 18,023,563,129.85
28	13/12/2028	91	81	445,669,940.10	4.50%	3.25%	₡ 353,086,608.26	₡ 92,583,331.84	₡ 17,930,979,798.01
29	13/3/2029	90	80	445,669,940.10	4.50%	3.25%	₡ 347,412,733.59	₡ 98,257,206.51	₡ 17,832,722,591.49
30	13/6/2029	92	79	445,573,489.50	4.50%	3.25%	₡ 353,186,977.99	₡ 92,386,511.51	₡ 17,740,336,079.98
31	13/9/2029	92	78	445,669,931.98	4.50%	3.25%	₡ 351,357,211.81	₡ 94,312,720.17	₡ 17,646,023,359.81
32	13/12/2029	91	77	445,766,408.48	4.50%	3.25%	₡ 345,690,499.29	₡ 100,075,909.18	₡ 17,545,947,450.63
33	13/3/2030	90	76	445,766,408.48	4.50%	3.25%	₡ 339,952,731.86	₡ 105,813,676.62	₡ 17,440,133,774.01
34	13/6/2030	92	75	445,669,883.55	4.50%	3.25%	₡ 345,411,538.36	₡ 100,258,345.19	₡ 17,339,875,428.82
35	13/9/2030	92	74	445,766,402.00	4.50%	3.25%	₡ 343,425,866.13	₡ 102,340,535.87	₡ 17,237,534,892.95
36	13/12/2030	91	73	445,862,956.26	4.50%	3.25%	₡ 337,688,096.76	₡ 108,174,859.50	₡ 17,129,360,033.45
37	13/3/2031	90	72	445,862,956.26	4.50%	3.25%	₡ 331,881,350.65	₡ 113,981,605.61	₡ 17,015,378,427.84
38	13/6/2031	92	71	445,766,349.83	4.50%	3.25%	₡ 336,999,022.75	₡ 108,767,327.08	₡ 16,906,611,100.76
39	13/9/2031	92	70	445,862,951.72	4.50%	3.25%	₡ 334,844,825.41	₡ 111,018,126.31	₡ 16,795,592,974.45
40	13/12/2031	91	69	445,959,591.50	4.50%	3.25%	₡ 329,030,331.81	₡ 116,929,259.69	₡ 16,678,663,714.76
41	13/3/2032	91	68	445,959,591.50	4.50%	3.25%	₡ 326,739,655.13	₡ 119,219,936.37	₡ 16,559,443,778.39
42	13/6/2032	92	67	445,959,591.50	4.50%	3.25%	₡ 327,968,983.72	₡ 117,990,607.78	₡ 16,441,453,170.60
43	13/9/2032	92	66	446,056,306.64	4.50%	3.25%	₡ 325,632,114.18	₡ 120,424,192.45	₡ 16,321,028,978.15
44	13/12/2032	91	65	446,153,062.16	4.50%	3.25%	₡ 319,733,491.30	₡ 126,419,570.85	₡ 16,194,609,407.30
45	13/3/2033	90	64	446,153,062.16	4.50%	3.25%	₡ 313,770,557.27	₡ 132,382,504.89	₡ 16,062,226,902.41
46	13/6/2033	92	63	446,056,244.73	4.50%	3.25%	₡ 318,121,327.26	₡ 127,934,917.46	₡ 15,934,291,984.94
47	13/9/2033	92	62	446,153,062.72	4.50%	3.25%	₡ 315,587,505.15	₡ 130,565,557.57	₡ 15,803,726,427.37
48	13/12/2033	91	61	446,249,924.09	4.50%	3.25%	₡ 309,599,390.64	₡ 136,650,533.45	₡ 15,667,075,893.92
49	13/3/2034	90	60	446,249,924.09	4.50%	3.25%	₡ 303,549,595.44	₡ 142,700,328.65	₡ 15,524,375,565.27
50	13/6/2034	92	59	446,152,994.40	4.50%	3.25%	₡ 307,468,882.72	₡ 138,684,111.68	₡ 15,385,691,453.59
51	13/9/2034	92	58	446,249,928.03	4.50%	3.25%	₡ 304,722,166.84	₡ 141,527,761.19	₡ 15,244,163,692.41
52	13/12/2034	91	57	446,346,908.70	4.50%	3.25%	₡ 298,637,401.22	₡ 147,709,507.47	₡ 15,096,454,184.93
53	13/3/2035	90	56	446,346,908.70	4.50%	3.25%	₡ 292,493,799.83	₡ 153,853,108.86	₡ 14,942,601,076.07
54	13/6/2035	92	55	446,249,851.88	4.50%	3.25%	₡ 295,946,515.76	₡ 150,303,336.12	₡ 14,792,297,739.95
55	13/9/2035	92	54	446,346,916.80	4.50%	3.25%	₡ 292,969,674.68	₡ 153,377,242.12	₡ 14,638,920,497.83



**BNCR COLONIZADO 2021**

**BNCR TOTAL**

**COLONES**

Plazo:	27 años	108 Trimestres	Monto principal:	¢ 19,873,139,967.59
Año bancario:	360	91 días	Tasa Básica Pasiva + 3,25	
Año exacto:	365			

#	Fecha	Días	# Inv	PAGO	TASA	Spread	INTERESES	AMORTIZACION	SALDO
56	13/12/2035	91	53	446,444,033.25	4.50%	3.25%	¢ 286,780,518.92	¢ 159,663,514.33	¢ 14,479,256,983.50
57	13/3/2036	91	52	446,444,033.25	4.50%	3.25%	¢ 283,652,666.32	¢ 162,791,366.93	¢ 14,316,465,616.56
58	13/6/2036	92	51	446,444,033.25	4.50%	3.25%	¢ 283,545,555.13	¢ 162,898,478.13	¢ 14,153,567,138.44
59	13/9/2036	92	50	446,541,270.07	4.50%	3.25%	¢ 280,319,260.27	¢ 166,222,009.80	¢ 13,987,345,128.64
60	13/12/2036	91	49	446,638,564.06	4.50%	3.25%	¢ 274,015,976.44	¢ 172,622,587.62	¢ 13,814,722,541.03
61	13/3/2037	90	48	446,638,564.06	4.50%	3.25%	¢ 267,660,249.23	¢ 178,978,314.83	¢ 13,635,744,226.20
62	13/6/2037	92	47	446,541,171.89	4.50%	3.25%	¢ 270,063,489.81	¢ 176,477,682.08	¢ 13,459,266,544.12
63	13/9/2037	92	46	446,638,583.99	4.50%	3.25%	¢ 266,568,251.28	¢ 180,070,332.71	¢ 13,279,196,211.40
64	13/12/2037	91	45	446,736,060.47	4.50%	3.25%	¢ 260,143,142.45	¢ 186,592,918.02	¢ 13,092,603,293.38
65	13/3/2038	90	44	446,736,060.47	4.50%	3.25%	¢ 253,669,188.81	¢ 193,066,871.66	¢ 12,899,536,421.73
66	13/6/2038	92	43	446,638,470.04	4.50%	3.25%	¢ 255,482,485.24	¢ 191,155,984.79	¢ 12,708,380,436.93
67	13/9/2038	92	42	446,736,088.99	4.50%	3.25%	¢ 251,696,534.76	¢ 195,039,554.22	¢ 12,513,340,882.71
68	13/12/2038	91	41	446,833,781.69	4.50%	3.25%	¢ 245,139,823.82	¢ 201,693,957.87	¢ 12,311,646,924.84
69	13/3/2039	90	40	446,833,781.69	4.50%	3.25%	¢ 238,538,159.17	¢ 208,295,622.52	¢ 12,103,351,302.32
70	13/6/2039	92	39	446,735,954.27	4.50%	3.25%	¢ 239,713,596.63	¢ 207,022,357.64	¢ 11,896,328,944.68
71	13/9/2039	92	38	446,833,821.64	4.50%	3.25%	¢ 235,613,403.82	¢ 211,220,417.81	¢ 11,685,108,526.87
72	13/12/2039	91	37	446,931,775.29	4.50%	3.25%	¢ 228,914,521.90	¢ 218,017,253.39	¢ 11,467,091,273.48
73	13/3/2040	91	36	446,931,775.29	4.50%	3.25%	¢ 224,643,503.35	¢ 222,288,271.94	¢ 11,244,803,001.54
74	13/6/2040	92	35	446,931,775.29	4.50%	3.25%	¢ 222,709,570.56	¢ 224,222,204.73	¢ 11,020,580,796.81
75	13/9/2040	92	34	447,029,968.90	4.50%	3.25%	¢ 218,268,725.23	¢ 228,761,243.67	¢ 10,791,819,553.14
76	13/12/2040	91	33	447,128,266.09	4.50%	3.25%	¢ 211,414,742.77	¢ 235,713,523.32	¢ 10,556,106,029.82
77	13/3/2041	90	32	447,128,266.09	4.50%	3.25%	¢ 204,524,554.33	¢ 242,603,711.77	¢ 10,313,502,318.05
78	13/6/2041	92	31	447,029,766.78	4.50%	3.25%	¢ 204,264,643.13	¢ 242,765,123.64	¢ 10,070,737,194.40
79	13/9/2041	92	30	447,128,343.94	4.50%	3.25%	¢ 199,456,544.99	¢ 247,671,798.95	¢ 9,823,065,395.45
80	13/12/2041	91	29	447,227,049.47	4.50%	3.25%	¢ 192,436,579.73	¢ 254,790,469.74	¢ 9,568,274,925.71
81	13/3/2042	90	28	447,227,049.47	4.50%	3.25%	¢ 185,385,326.69	¢ 261,841,722.79	¢ 9,306,433,202.92
82	13/6/2042	92	27	447,128,084.49	4.50%	3.25%	¢ 184,319,079.82	¢ 262,809,004.67	¢ 9,043,624,198.26
83	13/9/2042	92	26	447,227,160.42	4.50%	3.25%	¢ 179,114,001.48	¢ 268,113,158.93	¢ 8,775,511,039.32
84	13/12/2042	91	25	447,326,402.03	4.50%	3.25%	¢ 171,914,698.90	¢ 275,411,703.13	¢ 8,500,099,336.19
85	13/3/2043	90	24	447,326,402.03	4.50%	3.25%	¢ 164,689,424.64	¢ 282,636,977.39	¢ 8,217,462,358.80
86	13/6/2043	92	23	447,226,812.59	4.50%	3.25%	¢ 162,751,407.27	¢ 284,475,405.31	¢ 7,932,986,953.48
87	13/9/2043	92	22	447,326,565.34	4.50%	3.25%	¢ 157,117,213.83	¢ 290,209,351.51	¢ 7,642,777,601.98
88	13/12/2043	91	21	447,426,543.80	4.50%	3.25%	¢ 149,724,136.22	¢ 297,702,407.59	¢ 7,345,075,194.39
89	13/3/2044	91	20	447,426,543.80	4.50%	3.25%	¢ 143,892,063.36	¢ 303,534,480.44	¢ 7,041,540,713.95
90	13/6/2044	92	19	447,426,543.80	4.50%	3.25%	¢ 139,461,625.81	¢ 307,964,917.99	¢ 6,733,575,795.95
91	13/9/2044	92	18	447,527,292.78	4.50%	3.25%	¢ 133,362,209.51	¢ 314,165,083.27	¢ 6,419,410,712.68
92	13/12/2044	91	17	447,628,373.29	4.50%	3.25%	¢ 125,758,039.03	¢ 321,870,334.26	¢ 6,097,540,378.43
93	13/3/2045	90	16	447,628,373.29	4.50%	3.25%	¢ 118,139,844.83	¢ 329,488,528.46	¢ 5,768,051,849.97
94	13/6/2045	92	15	447,526,527.40	4.50%	3.25%	¢ 114,239,471.36	¢ 333,287,056.03	¢ 5,434,764,793.93
95	13/9/2045	92	14	447,628,801.49	4.50%	3.25%	¢ 107,638,536.06	¢ 339,990,265.43	¢ 5,094,774,528.50
96	13/12/2045	91	13	447,731,620.34	4.50%	3.25%	¢ 99,808,048.23	¢ 347,923,572.11	¢ 4,746,850,956.39
97	13/3/2046	90	12	447,731,620.34	4.50%	3.25%	¢ 91,970,237.28	¢ 355,761,383.06	¢ 4,391,089,573.33
98	13/6/2046	92	11	447,627,448.77	4.50%	3.25%	¢ 86,967,968.49	¢ 360,659,480.28	¢ 4,030,430,093.06
99	13/9/2046	92	10	447,732,460.71	4.50%	3.25%	¢ 79,824,907.12	¢ 367,907,553.59	¢ 3,662,522,539.47
100	13/12/2046	91	9	447,838,554.94	4.50%	3.25%	¢ 71,749,833.92	¢ 376,088,721.03	¢ 3,286,433,818.44
101	13/3/2047	90	8	447,838,554.94	4.50%	3.25%	¢ 63,674,655.23	¢ 384,163,899.71	¢ 2,902,269,918.73
102	13/6/2047	92	7	447,729,410.43	4.50%	3.25%	¢ 57,481,068.11	¢ 390,248,342.31	¢ 2,512,021,576.42
103	13/9/2047	92	6	447,840,798.14	4.50%	3.25%	¢ 49,751,982.89	¢ 398,088,815.25	¢ 2,113,932,761.17
104	13/12/2047	91	5	447,955,393.27	4.50%	3.25%	¢ 41,412,529.99	¢ 406,542,863.28	¢ 1,707,389,897.89
105	13/3/2048	91	4	447,955,393.27	4.50%	3.25%	¢ 33,448,242.37	¢ 414,507,150.90	¢ 1,292,882,746.99
106	13/6/2048	92	3	447,955,393.27	4.50%	3.25%	¢ 25,606,261.07	¢ 422,349,132.20	¢ 870,533,614.79
107	13/9/2048	92	2	448,098,660.36	4.50%	3.25%	¢ 17,241,401.87	¢ 430,857,258.49	¢ 439,676,356.30
108	13/12/2048	91	1	448,289,738.25	4.50%	3.25%	¢ 8,613,381.95	¢ 439,676,356.30	¢ 0.00





**ANEXO N°6**  
**ORIGEN Y APLICACIÓN DE**  
**RECURSOS**

COMPAÑÍA NACIONAL DE FUERZA Y LUZ, S.A.  
DETALLE DE ORIGEN Y APLICACIÓN DE RECURSOS  
(MILLONES DE COLONES)

CODIGO SEGÚN CLASIFICADOR DE INGRESOS	INGRESO	MONTO	PROGRAMA	APLICACIÓN OBJETO DEL GASTO		APLICACIÓN CLASIFICACIÓN ECONÓMICA			
				PARTIDA	MONTO	Corriente	Capital	Transacciones Financieras	Sumas sin asignación
1.3.1.1.06	Venta de energía	318 376,61	OPERACIÓN	0 REMUNERACIONES	51 323,24	51 323,24			
				1 SERVICIOS	14 599,85	14 599,85			
				2 MATERIALES Y SUMINISTROS	204 601,43	204 601,43			
				3 INTERESES Y COMISIONES	15 506,49	15 506,49			
				6 TRANSFERENCIAS CORRIENTES	6 819,07	6 819,07			
				8 AMORTIZACION	16 302,78				16 302,78
1.3.1.2.04.09	Otros Alquileres	6 391,45	OPERACIÓN	0 REMUNERACIONES	0,00	0,00			
				1 SERVICIOS	268,85	268,85			
				2 MATERIALES Y SUMINISTROS	354,37	354,37			
1.3.1.2.09.09	Venta de otros servicios	58,03	OPERACIÓN	2 MATERIALES Y SUMINISTROS	16,00	16,00			
1.3.2.3.3.1	Intereses sobre cuentas corrientes y otros depósitos en bancos est	1 614,04	OPERACIÓN	2 MATERIALES Y SUMINISTROS	53,10	53,10			
1.3.3.1.03	Multas por atraso en pago de bienes y servicios	1 691,83	OPERACIÓN	2 MATERIALES Y SUMINISTROS	175,32	175,32			
1.3.9.9	Ingresos varios no especificados	1 954,08	OPERACIÓN	0 REMUNERACIONES	0,00	0,00			
				1 SERVICIOS	235,34	235,34			
				2 MATERIALES Y SUMINISTROS	310,90	310,90			
3.1.1	Préstamos Directos	15 000,00	OPERACIÓN	8 AMORTIZACION	15 000,00				15 000,00
3.3.2	Superávit Específico	23 114,79	INVERSIÓN	0 REMUNERACIONES	2 482,55		2 482,55		
				1 SERVICIOS	406,19		406,19		
				2 MATERIALES Y SUMINISTROS	3 435,59		3 435,59		
				5 BIENES DURADEROS	13 398,60		13 398,60		
		<b>368 200,83</b>			<b>345 289,67</b>	<b>294 263,96</b>	<b>19 722,93</b>	<b>31 302,78</b>	<b>0,00</b>

COMPANIA NACIONAL DE FUERZA Y LUZ, S.A.  
 APLICACIÓN DE RECURSOS DE SUPERÁVIT  
 (MILLONES DE COLONES)

CÓDIGO SEGÚN CLASIFICADOR DE INGRESOS	TIPO DE SUPERÁVIT	MONTO	PROGRAMA	APLICACIÓN OBJETO DEL GASTO	
				Subpartida	Monto
3.3.2.0.00.00.0.0.000	Superávit específico	23 114,79	Inversión	0.01.01 SUELDOS PARA CARGOS FIJOS	683,55
				0.03.01 RETRIBUCION POR ANOS SERVIDOS	658,92
				0.03.02 RESTRICCION AL EJERCICIO LIBERAL DE LA PROFESION	136,69
				0.03.03 DECIMOTERCER MES	144,98
				0.03.04 SALARIO ESCOLAR	139,26
				0.04.01 CONTRIBUCION PATRONAL AL SEGURO DE SALUD DE LA CAJA COSTARRICENSE	270,42
				0.04.02 CONTRIBUCION PATRONAL AL INSTITUTO MIXTO DE AYUDA SOCIAL	9,22
				0.04.03 CONTRIBUCION PATRONAL AL INSTITUTO NACIONAL DE APRENDIZAJE	27,66
				0.04.04 CONTRIBUCION PATRONAL AL FONDO DE DESARROLLO SOCIAL Y ASIGNACIONES	92,30
				0.04.05 CONTRIBUCION PATRONAL AL BANCO POPULAR Y DE DESARROLLO COMUNAL	4,61
				0.05.02 APORTE PATRONAL AL REGIMEN OBLIGATORIO DE PENSIONES COMPLEMENTAR	59,92
				0.05.03 APORTE PATRONAL AL FONDO DE CAPITALIZACION LABORAL	27,66
				0.05.05 CONTRIBUCION PATRONAL A FONDOS ADMINISTRADOS POR ENTES PRIVADOS	227,36
				1.04.06 SERVICIOS GENERALES	384,25
				1.05.02 VIATICOS DENTRO DEL PAIS	21,94
				2.01.99 OTROS PRODUCTOS QUIMICOS	2,65
				2.03.01 MATERIALES Y PRODUCTOS METALICOS	469,33
				2.03.02 MATERIALES Y PRODUCTOS MINERALES Y ASFALTICOS	13,40
				2.03.03 MADERA Y SUS DERIVADOS	0,01
				2.03.04 MATERIALES Y PRODUCTOS ELECTRICOS TELEFONICOS Y DE COMPUTO	2 849,34
				2.03.99 OTROS MATERIALES Y PRODUCTOS DE USO EN LA CONSTRUCCION	3,91
				2.04.02 REPUESTOS Y ACCESORIOS	94,44
				2.99.99 OTROS UTILES MATERIALES Y SUMINISTROS	2,50
				5.01.01 MAQUINARIA Y EQUIPO PARA LA PRODUCCION	7 144,32
				5.01.02 EQUIPO DE TRANSPORTE	1 184,16
				5.01.03 EQUIPO DE COMUNICACION	123,61
				5.01.04 EQUIPO Y MOBILIARIO DE OFICINA	0,00
				5.01.05 EQUIPO Y PROGRAMAS DE COMPUTO	672,95
				5.01.99 MAQUINARIA Y EQUIPO DIVERSO	857,08
				5.02.99 OTRAS CONSTRUCCIONES ADICIONES Y MEJORAS	505,17
				5.03.01 TERRENOS	885,43
				5.99.03 BIENES INTANGIBLES	2 025,88
<b>TOTAL</b>		<b>23 114,79</b>			<b>19 722,93</b>



**ANEXO N°7**  
**Detalle del superávit**

**COMPAÑÍA NACIONAL DE FUERZA Y LUZ S.A.**  
**DETALLE DEL SUPERAVIT**  
**AÑO 2023**  
(Miles de Colones)

<b>Ingresos corrientes no incorporados al presupuesto</b>	<b>4 917 930</b>
1.3.1.2 Venta de Servicios	3 333 058
1.3.2 Ingresos de la propiedad	1 354 038
1.3.3 Multas, sanciones, remates y comisos	230 834
<b>Monto en partidas sin asignación presupuestaria</b>	<b>0,00</b>
<b>Superávit específico periodo anterior no incorporado</b>	<b>2 286 962</b>
<b>Superávit producto de la ejecución (*)</b>	<b>15 706 271</b>
<b>Total superávit específico</b>	<b>22 911 163</b>

Responsable: Guillermo Chinchilla Zúñiga

(*) Realización de ingresos presupuestados	360 995 942
Gastos ejecutados	345 289 671
	15 706 271