

Compañía Nacional de Fuerza y Luz, S.A.
Dirección de Administración y Finanzas
Unidad de Administración Financiera y Contable
Área Control Presupuesto

Informe de liquidación presupuestaria 2022

Elaborado por:
Guillermo Chinchilla Zúñiga
Área Presupuesto





CONSEJO DE ADMINISTRACIÓN

2023-02-14
2020-0043-2023

Señor
José Mario Jara Castro
Gerente General

Estimado señor:

Asunto: Informe de Evaluación y Ejecución Presupuestaria al 31 de diciembre de 2022.

Le transcribo el acuerdo tomado por nuestro Consejo de Administración, según el capítulo IV, artículo 5 del acta de la Sesión Ordinaria Virtual No. 2619, celebrada el lunes 13 de febrero de 2023, que textualmente dice:

POR TANTO, EL CONSEJO DE ADMINISTRACIÓN POR UNANIMIDAD ACUERDA:

ACUERDO 4

- I. Dar por recibido y aprobar el "Informe de Liquidación Presupuestaria 2022" presentado en esta Sesión, que incluye el detalle de modificaciones presupuestarias del IV trimestre 2022, según documento adjunto que forma parte de esta acta y que se encuentra en el expediente administrativo respectivo.**
- II. Instruir a la Gerencia General para que presente este informe ante la Contraloría General de la República y remita copia al Ministerio de Hacienda para su información.**
- III. Instruir a la Secretaría del Consejo de Administración, para que comunique este acuerdo a la Gerencia General para su conocimiento y atención. ACUERDO FIRME.**

Atentamente,

Ma. Del Carmen García Martínez
Jefe, Secretaría Consejo de Administración

aah/

Adjunto: Informe de Evaluación y Ejecución Presupuestaria al 31 de diciembre de 2022.

C: SIGED 01-2020-2022-0067.


seconadm@cnfl.go.cr


2295-5033


cnfl.go.cr

Contenido

| | |
|---|----|
| Plan operativo empresarial | 3 |
| Metas de gestión..... | 3 |
| Indicadores empresariales | 12 |
| Situación numérica | 41 |
| Comentarios | 42 |
| Resumen | 65 |
| Ingresos | 67 |
| Presupuesto total | 69 |
| Presupuesto de operación | 76 |
| Presupuesto de inversión | 83 |
| Conciliación con Estados Financieros | 87 |
| Clasificación económica | 89 |
| Acciones correctivas | 92 |
| Modificaciones presupuestarias | 94 |

Anexos

| | |
|---|-----|
| Anexo n°1 Detalle de plazas | 104 |
| Anexo n°2 Detalle de dietas | 110 |
| Anexo n°3 Detalle de incentivos salariales..... | 112 |
| Anexo n°4 Detalle de transferencias..... | 125 |
| Anexo n°5 Detalle de préstamos..... | 127 |
| Anexo n°6 Origen y aplicación de recursos | 146 |
| Anexo n°7 Detalle del superávit | 148 |



Plan Operativo Empresarial Metas de gestión

METAS DE GESTIÓN

A continuación, se presenta el resultado de las metas de gestión incluidas en el Plan Operativo Empresarial (POE) para el año 2022.

En el siguiente cuadro, se resume el resultado de las 3 (tres) metas:

Plan Operativo Empresarial (POE) Metas de Gestión Año 2022

| Meta | Unidad de Medida | Meta Iniciativa | Esperado a diciembre | Resultado al mes de diciembre | Cumplimiento |
|---|------------------|----------------------|----------------------|-------------------------------|--------------|
| Ejecutar el 35% de la iniciativa Construcción de la Red de Distribución Subterránea de la Zona Industrial de la Subestación Belén. Etapa III, alcanzando un nivel de realización del 100% | % | 100% (35% - 2022) | 100% | 100% | 100% |
| Ejecutar 144.890 UMAs en el Sistema de Distribución Eléctrico y reponer el inventario de materiales asociado a Mejoras en la Red de Distribución | Q | 144.890 | 144.890 | 169.387 | 100% |
| Instalar 7.070 luminarias del Sistema Alumbrado Público en diferentes sectores del Área Servida | Q | 7.070 | 7.070 | 7.376 | 100% |

A continuación, se presenta un detalle para cada una de ellas.

a. Construcción de la Red de Distribución Subterránea de la Zona Industrial de la Subestación Belén. Etapa III

Objetivo Estratégico: OEC 06. Reducir los tiempos de instalación de soluciones y atención post venta en los diferentes segmentos de clientes.

Dirección a cargo: Estrategia y Desarrollo del Negocio

Descripción: La III etapa de la iniciativa de construcción de la Red de Distribución Subterránea de la Zona Industrial de la Subestación Belén comprende el Parque Empresarial Ultrapark, el cual es considerado un cliente estratégico de alto consumo y actualmente se ubica en una zona de libre competencia con otra empresa distribuidora; por lo que se considera de gran relevancia la ejecución de esta obra para mejorar la confiabilidad del servicio brindado, en miras de asegurar la calidad del suministro eléctrico así como mantener la fidelidad del cliente.

La extensión de la red subterránea abarca específicamente el circuito Belén-Zona Franca América de la Subestación Belén, desde la entrada a Calle Los Domingueños hasta el Parque Empresarial Ultrapark; por lo que con esta obra se pretende, además de alimentar Ultrapark, elaborar una estrategia comercial para ofrecer alimentación subterránea a la Zona Franca Global Park.

El proyecto pretende realizar la construcción de la obra civil de canalización subterránea para alimentar el Parque Empresarial Ultrapark, para ello debe:

- Ejecutar las obras civiles de construcción de canalización subterránea del diseño de ingeniería número 19-08-1689.
- Cumplir con los requerimientos de materiales y dimensiones establecidos en los diseños de ingeniería.

Los beneficiarios directos del proyecto son los altos consumidores del Parque Empresarial Ultrapark, adicionalmente la CNFL incrementa su nivel competitivo en el mercado eléctrico nacional constituyéndose un atractivo para las empresas actuales y futuras que requieran desarrollar sus actividades comerciales e industriales en la zona descrita.

Por otra parte, debido a que el Parque Empresarial Ultrapark presenta una demanda máxima de 2,36 MW, representando ingresos por facturación al año 2036 de ¢8,512 millones, suma una razón más para realizar el traslado a la red subterránea y de esta manera disminuir considerablemente los eventos de fluctuaciones de tensión y así como los indicadores de Frecuencia Promedio de Interrupciones y Duración Promedio de Interrupciones Registradas asegurando una mejora en la confiabilidad y calidad del suministro eléctrico.

Es importante indicar que la Zona Franca Global Park presenta una demanda de 11,4 MV y actualmente es alimentada por otra distribuidora eléctrica, asimismo se encuentra la empresa ICU Medical-Hospira cuya demanda máxima aproximada es de 8 MW, sin embargo ha manifestado su interés de negociar con CNFL si se presenta una propuesta que mejore su condición actual en el suministro de la energía eléctrica; así que, tanto la construcción de esta obra como concretizar las negociaciones de traslado al sistema de distribución representa para la CNFL un beneficio enorme en ingresos por facturación.

Meta: Ejecutar el 35% de la III Etapa de la iniciativa Construcción de la Red de Distribución Subterránea de la Zona Industrial de la Subestación Belén, durante el 2022.

Meta física:

| | Año 2021 | Año 2022 (Acumulado) | | | |
|----------------------|---------------|-------------------------|---------------|-------------|-------------|
| | | I Trim. | II Trim. | III Trim. | IV Trim. |
| Meta | 65% | 68% | 80% | 91% | 100% |
| Avance físico | 54% | 64% | 78% | 91% | 100% |
| Cumplimiento | 83,08% | 94,12% | 97,50% | 100% | 100% |

Avance monetario (miles de colones):

| | I Trimestre | II Trimestre | III Trimestre | IV Trimestre |
|--------------------|--------------|---------------|---------------|---------------|
| Presupuesto | 310 300 | 310 300 | 310 000 | 310 300 |
| Ejecución | 2 221 | 151 582 | 273 976 | 276 496 |
| % Ejecución | 0,72% | 48,85% | 88,38% | 89,11% |

Comentario:

Al finalizar el cuarto trimestre del 2022, se logra obtener el porcentaje real de avance del proyecto del 100%.

Durante este trimestre se dio seguimiento al proceso de capitalización de las obras del proyecto hasta lograr su finalización.

Asimismo, se inspeccionaron los trabajos de reparación realizados por el contratista de la obra civil, como parte de la garantía de las obras y se procedió a notificar al Ministerio de Obras Públicas y Transporte la fecha en que fueron concluidos los trabajos.

Este proyecto alcanzó un cumplimiento de la meta programada del 100% debido a que se logró avanzar según lo planificado; es importante destacar que la iniciativa se encuentra como un proyecto útil y utilizable.

b. Adiciones al Sistema de Distribución Eléctrica (Red aérea)

Objetivo Estratégico: OEC 06. Reducir los tiempos de instalación de soluciones y atención post venta en los diferentes segmentos de clientes.

Dirección a cargo: Distribución de la Energía

Descripción: Ejecutar obras de infraestructura eléctrica denominadas estudios de ingeniería que son diseñados por la Unidad de Planificación y Diseño del Sistema de Distribución, aprobados por la Dirección Distribución de la Energía y le corresponde al Área de Ampliaciones del Sistema de Distribución ejecutarlos. Son requerimientos del sistema de distribución producto de las necesidades de la red como tal y de los clientes.

Dichas obras consisten principalmente en:

- Extensiones de líneas de media y baja tensión, algunas son necesarias para dar nuevos servicios cuando se construyen edificaciones, otras cuando se declara calle pública y se requiere red eléctrica nueva.
- Relocalizaciones de postes como necesidad de la red, por presentar peligro a terceros, o por ampliación de vías públicas.
- Instalación de nuevos puntos de transformación y repotenciación de los existentes, instalación, cambio, traslado y/o retiro de transformadores por sobrecarga, por estar derramando aceite, por no encontrarse en óptimas condiciones de funcionamiento, etc.
- Cambio de conductor eléctrico por deterioro.
- Reconstrucciones menores de segmentos de red que han superado su vida útil y presentan alguna condición especial por lo que amerita su intervención.
- Retiro de líneas solicitados por clientes y según las necesidades y recomendaciones de la empresa.

Todas estas obras contribuyen a satisfacer la responsabilidad principal que tiene la CNFL, de acuerdo con los requerimientos de la normativa vigente relacionada con la distribución de energía eléctrica de calidad, con lo cual se contribuye al desarrollo económico y social del país.

Meta: Ejecutar 144.890 UMAs en el Sistema de Distribución Eléctrico y reponer el inventario de materiales asociado a Mejoras en la Red de Distribución.

Meta física:

| Año 2022 (Acumulado) | | | | |
|---------------------------------|--------------------|---------------------|----------------------|---------------------|
| | I Trimestre | II Trimestre | III Trimestre | IV Trimestre |
| Meta | 39.323 | 78.675 | 115.926 | 144.890 |
| Avance físico | 31.373 | 53.905 | 93.664 | 169.387 |
| Cumplimiento | 79,78% | 68,51% | 80,80% | 100% |

Avance monetario (miles de colones):

| | I Trimestre | II Trimestre | III Trimestre | IV Trimestre |
|--------------------|--------------------|---------------------|----------------------|---------------------|
| Presupuesto | 1 644 855 | 2 354 355 | 2 278 818 | 2 274 609 |
| Ejecución | 37 451 | 379 530 | 647 000 | 1 797 088 |
| % Ejecución | 2,28% | 16,12% | 28,39% | 79,01% |

Comentario:

En el cuarto trimestre, se completó la construcción de ciento sesenta y nueve mil trescientos ochenta y siete (169.387) UMAs asociadas a la Red de Distribución Eléctrica; es importante indicar, que dentro de las obras ejecutadas se mencionan: reconstrucción o adecuación de infraestructura eléctrica, ampliación del sistema de distribución eléctrica aéreo en MT Y/O BT, instalación, sustitución, reemplazo, traslado o traspaso de transformadores, relocalización de posteroío, conversión de voltaje a 34.5 kV, entre otros.

Es importante indicar que durante este año se construyeron 259 Diseños de Red Eléctrica (DRE), de los cuales 163 tuvieron complemento de Alumbrado Público y aunque se ejecutaron diseños solicitados por la ARESEP; en el último trimestre del año, se ejecutaron diseños que implicaban una gran cantidad de UMAs, con lo cual se logró alcanzar la meta establecida.

c. Programa de Ampliación, Renovación y Sustitución del Sistema de Alumbrado Público

Objetivo Estratégico: OEC 06. Reducir los tiempos de instalación de soluciones y atención post venta en los diferentes segmentos de clientes.

Dirección a cargo: Distribución de la Energía

Descripción: El sistema de Alumbrado Público además de representar una mejora para la calidad de vida de nuestros clientes, se ha constituido en un servicio indispensable que contribuye a la seguridad ciudadana de la población, por eso es marcada la importancia para los clientes, de contar con un servicio oportuno, continuo y de buena calidad. De ahí que su propósito es salvaguardar, facilitar y mejorar el tráfico de vehículos y peatones, proporcionando beneficios económicos y sociales a la población.

Bajo esa perspectiva, la inversión permanente consiste en ampliar el servicio de alumbrado público, mediante la instalación de luminarias eficientes, con tecnología LED de última generación en diferentes potencias, para las diversas aplicaciones como luminarias viales, ornamentales y tipo proyector para túneles, a utilizar tanto en carreteras, autopistas, bulevares, como en parques cantonales, ubicados dentro del área servida por la CNFL.

La actividad se ejecuta con mano de obra contratada y el Área Diseño y Construcción de Alumbrado, utiliza el personal y los vehículos de planta para atender la administración de estos contratos.

El proyecto, además, contempla la renovación de luminarias existentes dentro del área servida por CNFL con el fin de reducir la potencia instalada y por ende el consumo energético con el uso de tecnología más eficiente y disminuir la obsolescencia del sistema.

Adicionalmente, este proyecto contempla la sustitución de luminarias de alumbrado público, en el área servida por la Compañía Nacional de Fuerza y Luz S.A., en respuesta de los reportes de daños presentados por los usuarios del sistema y que impiden la continuidad del servicio. Lo anterior, dado que muchos de los usuarios del servicio de alumbrado público de la zona de servicio de la CNFL no son clientes directos de la empresa, hacen un importante uso del servicio, mientras se trasladan en automóvil a su hogar, a su centro de trabajo o bien cuando transitan por aceras, parques y bulevares.

Meta: Instalar 7.070 luminarias, Alumbrado Público en diferentes sectores del área servida.

Meta física:

| Año 2022 (Acumulado) | | | | |
|---------------------------------|--------------------|---------------------|----------------------|---------------------|
| | I Trimestre | II Trimestre | III Trimestre | IV Trimestre |
| Meta | 1.522 | 3.677 | 5.710 | 7.070 |
| Avance físico | 755 | 2.154 | 5.247 | 7.376 |
| Cumplimiento | 49,61% | 58,58% | 91.89% | 100% |

Avance monetario (miles de colones):

| | I Trimestre | II Trimestre | III Trimestre | IV Trimestre |
|--------------------|--------------------|---------------------|----------------------|---------------------|
| Presupuesto | 876 793 | 1 647 267 | 1 630 973 | 1 635 113 |
| Ejecución | 5 896 | 66 109 | 142 898 | 1 110 026 |
| % Ejecución | 0,67% | 4,01% | 8,76% | 67,89% |

Comentario:

Para el cuarto trimestre del 2022 se finalizó la construcción de los estudios de ingeniería contratados con el SIACO 2519.

Se instalaron durante el 2022 un total de 270 luminarias, producto de la ejecución de 109 estudios de ingeniería. En cuanto a las actividades de renovación, se debe mencionar que se ejecutaron 13 estudios de ingeniería lo que implicó que se cambiaron 1.300 luminarias en calles principales.

Por su parte, durante este año se ejecutaron 5.806 sustituciones con equipos de iluminación de tecnología LED de diferentes potencias, según los equipos aprobados para el uso en carreteras, las cuales fueron instalados en vías públicas cantonales y nacionales, así como en parques comunales de dominio público.

La meta del proyecto se logró cumplir en un 100% de acuerdo con lo programado en cada una de las iniciativas de inversión, se realizaron los pagos de los trabajos contratados, no existen incumplimientos por parte del contratista y se recibieron las obras a satisfacción de la CNFL.



Plan Operativo Empresarial

Indicadores empresariales

INDICADORES EMPRESARIALES 2022

En relación con los Indicadores Empresariales considerados en el Plan Operativo Empresarial, se presentan los resultados logrados al 31 de diciembre de 2022.

Las áreas que participan en los procesos internos son: Comercialización, Distribución de la Energía, Generación de la Energía, Estrategia y Desarrollo del Negocio y Administración, entre otras, que tiene como meta lograr que los requerimientos de energía eléctrica de los clientes se completen a satisfacción del mismo, en los diferentes sectores atendidos por la CNFL.

A continuación, se presenta un cuadro que muestra la ubicación por nivel de cumplimiento de los trece (13) Indicadores Empresariales:

| Indicador empresarial | Meta Anual | Meta Mensual | Real a Diciembre | Cumplimiento |
|--|-------------------|-------------------|-------------------|--------------|
| Rendimiento de Activos en Operación | 3,16% | 3,16% | 3,60% | 100% |
| Margen EBITDA | 16,76% | 16,76% | 17,76% | 100% |
| Margen Operativo | 6,58% | 6,58% | 7,65% | 100% |
| Razón Circulante | 1,02 veces | 1,02 veces | 0,99 veces | 97,06% |
| Tiempo de Instalación de Servicios (monofásicos baja tensión) | 1,60 días hábiles | 1,60 días hábiles | 1,21 días hábiles | 100% |
| Frecuencia Promedio de Interrupciones (FPI) | 4,07 veces | 4,07 veces | 3,16 veces | 100% |
| Duración Promedio de las Interrupciones Registradas (DPIR) | 3,07 horas | 3,07 horas | 2,59 horas | 100% |
| Tiempo de Atención de Averías | 7 horas | 7 horas | 7,12 horas | 98,31% |
| Tiempo de Atención de Averías de Alumbrado Público | 2,7 días hábiles | 2,7 días hábiles | 3,24 días hábiles | 83,33% |
| Pérdidas de Energía Eléctrica | 10% | 10% | 9,73% | 100% |
| Recuperación de la Facturación | 99,50% | 99,50% | 99,76% | 100% |
| Índice de Estudio de Satisfacción del Cliente | 85% | 85% | 85% | 100% |
| Número de Centros de Recarga Rápida Instalados | 3 centros | 3 centros | 3 centros | 100% |

Los valores meta fueron actualizados según el plan de implementación de la Estrategia Empresarial aprobado por el Consejo de Administración en marzo anterior.

Rango de 0%-50%:

Rango de 51%-75%:

Rango de 76%-100%:

- Rendimiento de Activos en Operación. 100%
- Margen EBITDA. 100%
- Margen Operativo. 100%
- Razón Circulante. 97,06%
- Tiempo de Instalación de Servicios (monofásico baja tensión). 100%
- Frecuencia Promedio de Interrupciones (FPI). 100%
- Duración Promedio de Interrupciones Registradas (DPIR). 100%
- Tiempo de Atención de Averías (horas). 98,31%
- Tiempo de Atención de Averías de Alumbrado Público. 83,33%
- Pérdidas de Energía Eléctrica. 100%
- Recuperación de la Facturación. 100%
- Índice de Estudio de Satisfacción del Cliente. 100%
- Número de Centros de Recarga Rápida Instalados. 100%

La mayoría de los Indicadores Empresariales evaluados a diciembre de 2022 presentan resultados positivos; sin embargo, un (1) indicador obtiene un resultado del 83,33%, otro (1) muestra un cumplimiento del 97,06% y (1) indicador alcanzó un 98,31% de cumplimiento. Los restantes diez (10) indicadores presentan un cumplimiento del 100%.

Estos resultados contribuyen al logro de la estrategia empresarial de la CNFL, facilitando que la prestación del servicio eléctrico sea continua para cubrir el requerimiento de los clientes dentro del área servida por la Empresa.

a. Rendimiento de Activos en Operación

Objetivo Estratégico: OEF 3. Rentabilizar las inversiones del negocio de electricidad y servicios no regulados.

Propósito del indicador: Determinar la relación que existe entre la utilidad de operación y el activo fijo promedio total de la empresa, para definir el desempeño en la utilización de los activos productivos para generar ingresos para cubrir los gastos y costos de operación en determinado período.

Fórmula de cálculo:

Utilidad Operación / Activo Fijo Promedio

Meta del indicador: Para el 2022 se estimó una meta anual de 3,16%. Esta información tiene como fuente el Plan Estratégico Empresarial 2020-2023.

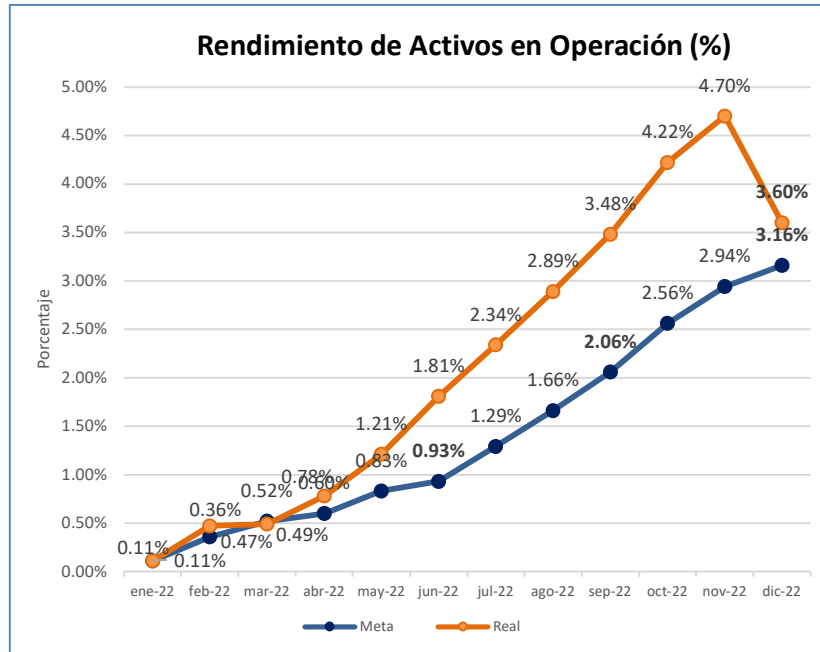
Datos reales al 31-12-2022

Al 31 de diciembre, con el cierre contable se logra un porcentaje de rendimiento sobre operación del 3,60%. Cumplimiento 100%.

Factores incidentes:

- En este período los costos y gastos de operación, no superan los ingresos de la empresa, por lo que se obtiene una utilidad operativa positiva; gracias a los esfuerzos realizados para disminuir el impacto provocado por la Pandemia por COVID-19, estos esfuerzos se resumen en la gestión de comercialización para lograr ingresos con poca afectación, además de las medidas de contención de gasto.

Instrumental gráfico:



Resumen:

| Indicador Empresarial | Meta Anual | Real a Diciembre | % Cumplimiento |
|-------------------------------------|------------|------------------|----------------|
| Rendimiento de Activos en Operación | 3,16% | 3,60% | 100% |

b. Margen EBITDA

Objetivo Estratégico: OEF 1. Asegurar la sostenibilidad financiera de la empresa.

Propósito del indicador: Este indicador tiene como objetivo medir la capacidad de generación de recursos para cubrir los costos y gastos de operación y mantenimiento, dejando disponible para la atención del gasto financiero, sin considerar la depreciación.

Fórmula de cálculo:

$$(\text{EBITDA} / \text{Total de Ingresos de Operación}) * 100$$

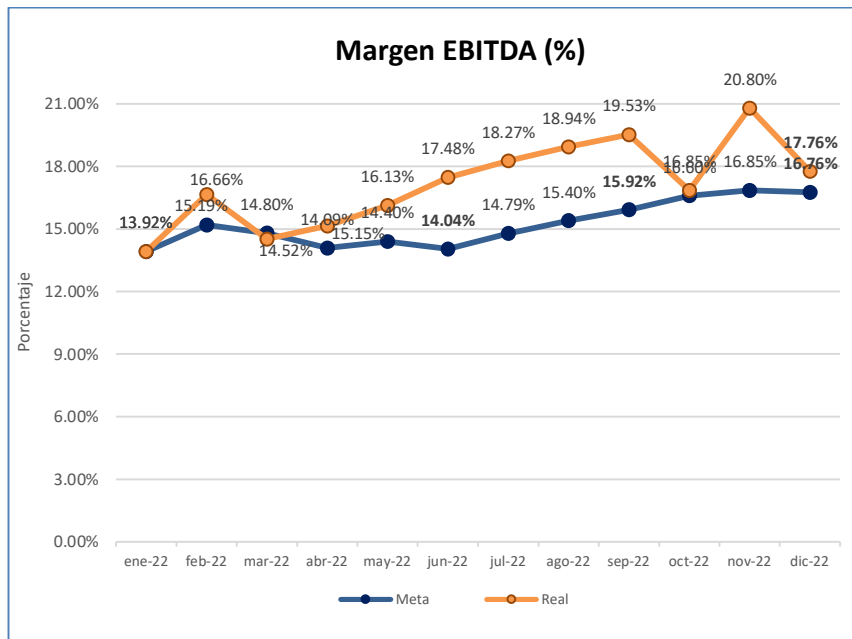
Meta del indicador: La meta de este indicador se estima en 16,76% para el año 2022. Esta información tiene como fuente el Plan Estratégico Empresarial 2020-2023.

Datos reales al 31-12-2022: Se logra un 17,76% en el margen EBITDA acumulado. Cumplimiento 100%.

Factores incidentes:

- La proyección muestra un comportamiento del EBITDA (utilidades de operación más depreciación) favorable, afectando en igual sentido al indicador por los motivos mencionados en el comentario del Indicador Rendimiento de Activos en Operación.

Instrumental gráfico:



Resumen:

| Indicador Empresarial | Meta Anual | Real a Diciembre | % Cumplimiento |
|-----------------------|------------|------------------|----------------|
| Margen EBITDA | 16,76% | 17,76% | 100% |

c. Margen Operativo

Objetivo Estratégico: OEF 2. Generar una relación favorable entre los ingresos, costos y gastos.

Propósito del indicador: Este indicador tiene como objetivo medir el número de veces que podemos cubrir con los ingresos de operación, los costos y gastos de operación y mantenimiento incluyendo la depreciación, además refleja la capacidad de generar ganancias de la actividad ordinaria.

Fórmula de cálculo:

$$(\text{Utilidad de Operación} / \text{Ingresos de Operación}) * 100$$

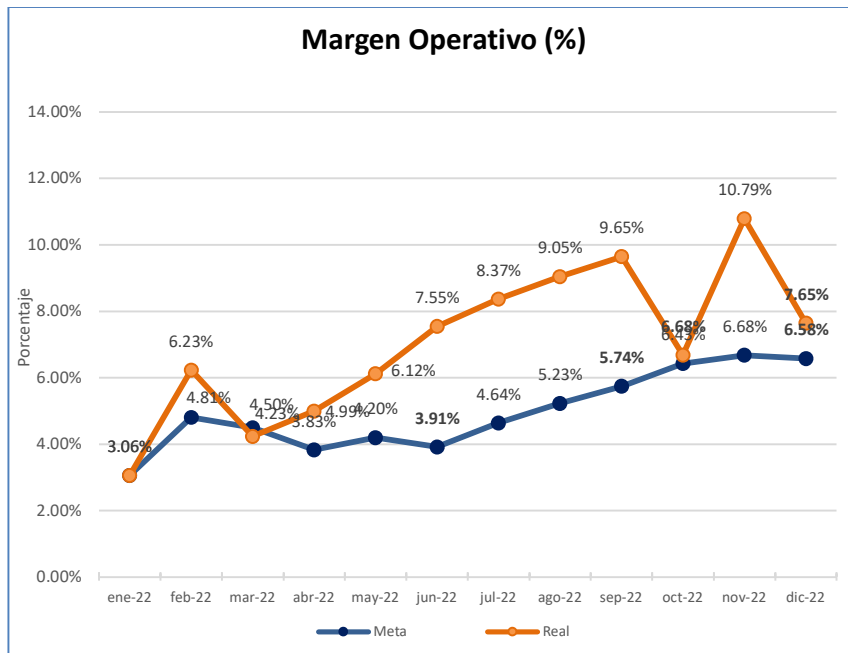
Meta del indicador: La meta anual de este indicador se estima en 6,58%. Esta información tiene como fuente el Plan Estratégico Empresarial 2020-2023.

Datos reales al 31-12-2022: El margen operativo acumulado presenta un dato de 7,65% al completarse el cuarto trimestre del año. Cumplimiento 100%.

Factores incidentes:

La proyección muestra un comportamiento del EBITDA (utilidades de operación más depreciación) favorable, afectando en igual sentido al indicador por los motivos mencionados en el comentario del Indicador Rendimiento de Activos en Operación.

Instrumental gráfico:



Resumen:

| Indicador Empresarial | Meta Anual | Real a Diciembre | % Cumplimiento |
|-------------------------|------------|------------------|----------------|
| Margen Operativo | 6,58% | 7,65% | 100% |

d. Razón Circulante

Objetivo Estratégico: OEF 4. Mejorar el Flujo de Caja.

Propósito del indicador: Determinar la capacidad de una empresa para pagar sus obligaciones a corto plazo, o que tienen un vencimiento a más tardar en un año.

Fórmula de cálculo:

Activos Circulantes Totales / Pasivos Circulantes Totales

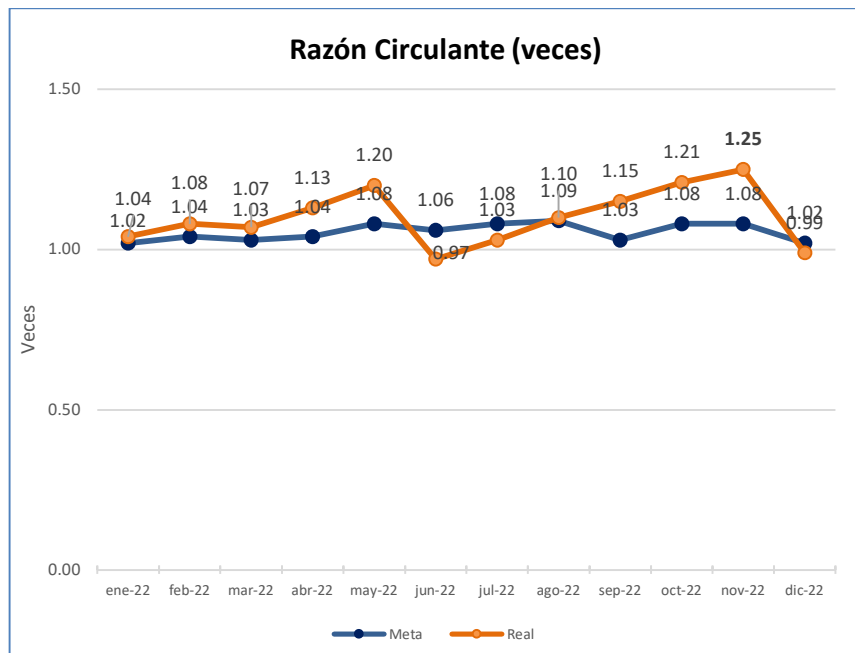
Meta del indicador: La meta anual de este indicador se estima en 1,02 veces. Esta información tiene como fuente el Plan Estratégico Empresarial 2020-2023.

Datos reales al 31-12-2022: La razón circulante presenta un dato de 0,99 veces al concluir este cuarto trimestre del año. Cumplimiento 100%.

Factores incidentes:

- Este indicador de liquidez nos muestra que la empresa cuenta con suficientes recursos financieros para permanecer solvente en el corto plazo.

Instrumental gráfico:



Resumen:

| Indicador Empresarial | Meta Anual | Real a Diciembre | % Cumplimiento |
|-------------------------|------------|------------------|----------------|
| Razón Circulante | 1,02 veces | 0,99 veces | 97,06% |

e. Tiempo Instalación de Servicios (monofásicos baja tensión)

Objetivo Estratégico: OEC 06. Reducir los tiempos de instalación de soluciones y atención post venta en los diferentes segmentos de clientes.

Propósito del indicador: Es el tiempo promedio desde que el cliente realiza la solicitud de un servicio nuevo a baja tensión, hasta que este queda debidamente conectado, independientemente del número de visitas que se ocupen para finalizar la solicitud.

Fórmula de cálculo:

Sumatoria de los tiempos de ejecución de servicios nuevos a baja tensión / Cantidad de servicios nuevos ejecutados a baja tensión

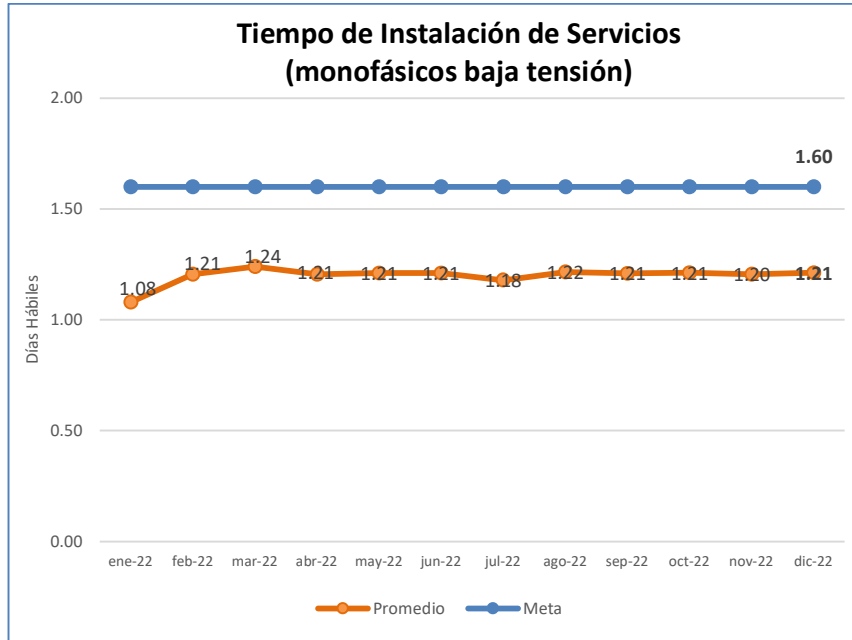
Meta anual del indicador: La meta anual de este indicador se estima en 1,60 días hábiles para el año 2022.

Datos reales al 31-12-2022: El resultado del indicador al 31 de diciembre, fue en promedio de 1,21 días hábiles la atención de servicios nuevos. Cumplimiento 100%.

Factores clave:

- Inspección en sitio para determinar el cumplimiento de requisitos técnicos por parte del cliente, previos a la instalación del servicio.
- Comunicación y coordinación adecuada entre las Sucursales, con la finalidad de atender oportunamente el requerimiento del cliente por servicios nuevos.
- Personal técnico y administrativo calificado, que conocen los procesos internos relacionados con la instalación de servicios nuevos, lo cual agiliza la prestación del servicio a los clientes.
- Disponibilidad de personal técnico para atender los requerimientos de clientes que solicitan servicios nuevos.

Instrumental gráfico:



Resumen:

| Indicador Empresarial | Meta Anual | Real a Diciembre | % Cumplimiento |
|--|-------------------|-------------------|----------------|
| Tiempo de Instalación de Servicios (monofásicos baja tensión) | 1,60 días hábiles | 1,21 días hábiles | 100% |

f. Frecuencia Promedio de las Interrupciones (FPI)

Objetivo Estratégico: OEC 06. Reducir los tiempos de instalación de soluciones y atención post venta en los diferentes segmentos de clientes.

Propósito del indicador: Este indicador tiene como propósito, determinar la frecuencia en que se presentan las interrupciones percibidas por los clientes del sistema eléctrico, haciendo referencia a la cantidad de salidas del sistema y el número de clientes que percibieron la interrupción en el servicio brindado.

Fórmula de cálculo:

$(\text{Clientes Afectados} * \text{Cantidad Interrupción} / \text{Total de Clientes Conectados}) * 100$

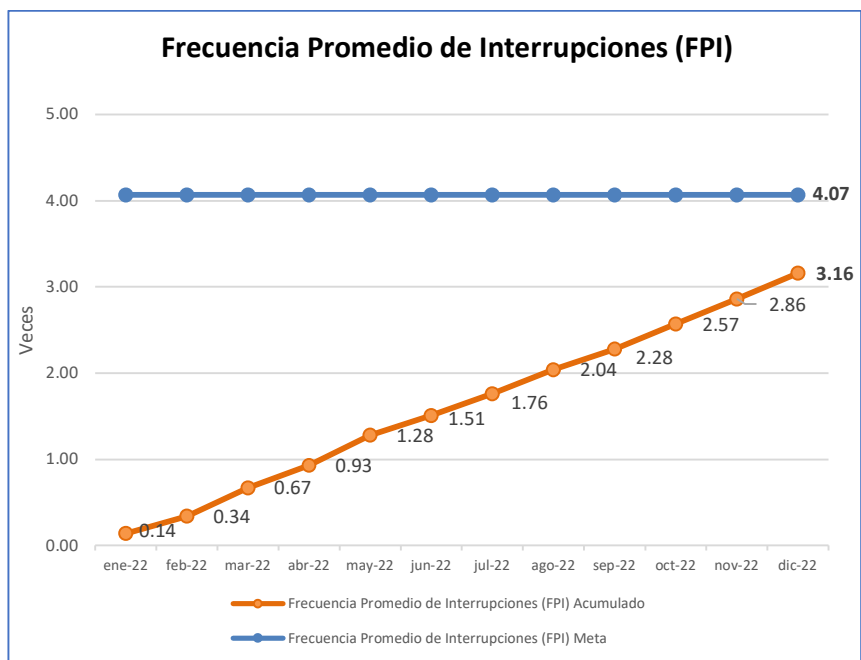
Meta anual del indicador: La meta para el 2022, es que la frecuencia en las interrupciones sea de 4,07 veces en promedio.

Datos reales al 31-12-2022: Al 31 de diciembre, se logra un acumulado de 3,16 veces en la frecuencia de las interrupciones del servicio eléctrico a los clientes del área servida por la CNFL. Cumplimiento 100%.

Factores clave:

- Como aspecto favorable se destacan las suspensiones de servicio para ejecutar acciones de mantenimiento preventivo a la red, así como las suspensiones para la ejecución de obras, con las cuales se dispondrá de una Red Eléctrica acorde a las normas de calidad establecidas.
- Presenta mejoras importantes, dadas las políticas operativas, más equipo de automatización y una época seca con poco viento.
- Otro factor positivo, es el disponer de equipos de trabajo para laborar con líneas energizadas.

Instrumental gráfico:



Resumen:

| Indicador Empresarial | Meta Anual | Real a Diciembre | % Cumplimiento |
|--|------------|------------------|----------------|
| Frecuencia Promedio de Interrupciones (FPI) | 4,07 veces | 3,16 veces | 100% |

g. Duración Promedio de las Interrupciones Registradas (DPIR)

Objetivo Estratégico: OEC 06. Reducir los tiempos de instalación de soluciones y atención post venta en los diferentes segmentos de clientes.

Propósito del indicador: Medir la duración promedio de las interrupciones en el servicio eléctrico en determinado periodo de tiempo, de acuerdo con los registros en los diferentes sectores del área servida por la CNFL.

Fórmula de cálculo:

Duración Interrupción Clientes / Total Clientes Conectados

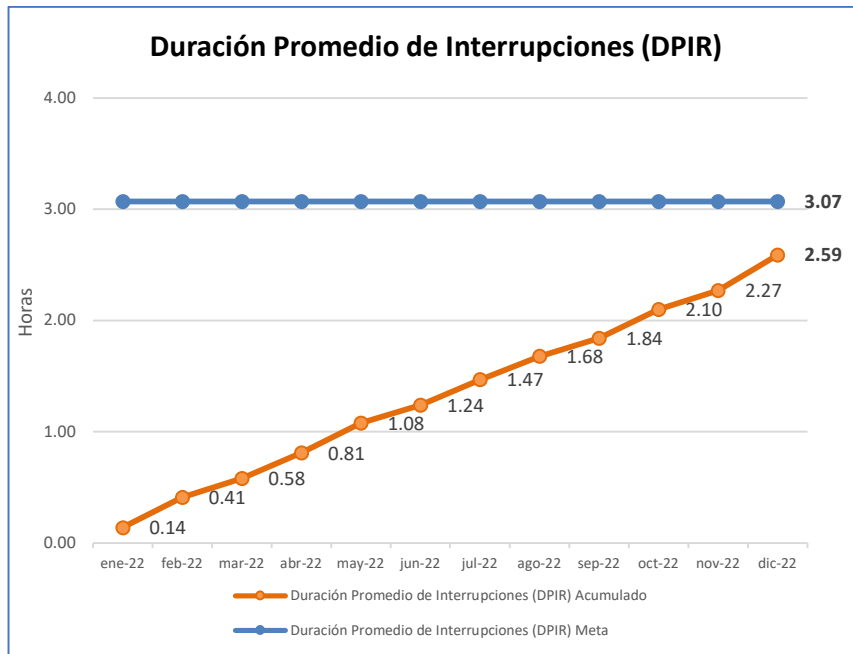
Meta anual del indicador: La meta 2022 de este indicador, se estableció en 3,07 horas la duración promedio de las interrupciones registradas entre los diferentes sectores del área servida por la CNFL.

Datos reales al 31-12-2022: Al cumplir el cuarto trimestre, se logra en forma acumulada un resultado de 2,59 horas en la duración de las interrupciones del servicio eléctrico a los clientes del área servida por la CNFL. Cumplimiento 100%.

Factores clave:

- Como aspecto favorable se destacan las suspensiones de servicio para ejecutar acciones de mantenimiento preventivo a la red, así como las suspensiones para la ejecución de obras, con las cuales se dispondrá de una Red Eléctrica acorde a las normas de calidad establecidas.
- Presenta mejoras importantes, dadas las políticas operativas, más equipo de automatización y una época seca con poco viento.
- Otro factor positivo, es el disponer de equipos de trabajo para laborar con líneas energizadas.

Instrumental gráfico:



Resumen:

| Indicador Empresarial | Meta Anual | Real a Diciembre | % Cumplimiento |
|--|------------|------------------|----------------|
| Duración Promedio de las Interrupciones Registradas (DPIR) | 3,07 horas | 2,59 horas | 100% |

h. Tiempo de Atención de Averías (horas)

Objetivo Estratégico: OEC 06. Reducir los tiempos de instalación de soluciones y atención post venta en los diferentes segmentos de clientes.

Propósito del indicador: Este indicador, mide el tiempo de ejecución de averías en determinado lapso, que transcurre desde el momento en que se registra la avería hasta el momento en que la misma es finalizada.

Fórmula de cálculo:

$$\frac{\text{Sumatoria del Tiempo Atención de todas las averías}}{\text{Total de Averías Atendidas del Periodo}}$$

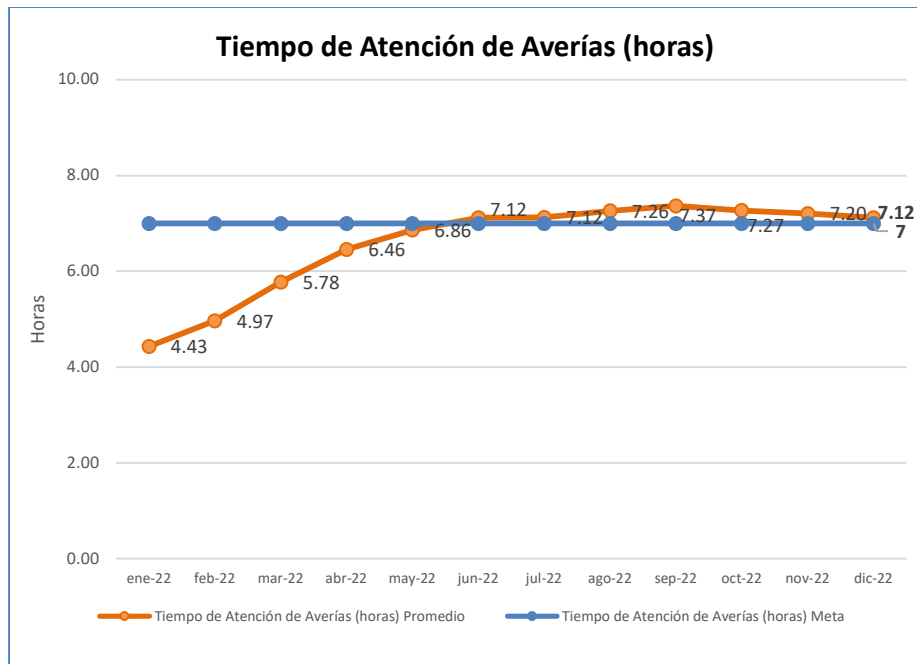
Meta anual del indicador: La meta anual de este indicador se estima en 7 horas para el año 2022.

Datos reales al 31-12-2022: Al 31 de diciembre, se logra en promedio 7,12 horas la atención de averías. Cumplimiento 98,31%.

Factores clave:

- Mantenimiento a la aplicación "administración del SIPROCOM", que es una herramienta informática que permite llevar el pulso de los reportes atendidos en el campo y el tiempo real de ejecución en cada avería.
- Disponibilidad de recursos presupuestarios para el reconocimiento de tiempo extraordinario, para las cuadrillas que atienden averías en el momento que ocurran.
- Se solicitaron mantenimientos a la administración del SIPROCOM con el fin de realizar mejoras en el listado STQ0160 del Query Builder, herramienta informática que permite llevar el pulso de los reportes atendidos en el campo, los tiempos de ejecución, así como ligarlos con su respectiva dirección administrativa, proceso que conllevó a que los técnicos indiquen en la pestaña "Observación" del reporte que generan los tiempos reales de ejecución en cada avería, y que los mismos se puedan modificar en la pantalla STF0290 del Back Office de SIPROCOM una vez estando en estado "TERM.MÓVIL"; de esta manera, se muestra los tiempos reales de atención.

Instrumental gráfico:



Resumen:

| Indicador Empresarial | Meta Anual | Real a Diciembre | % Cumplimiento |
|---------------------------------------|------------|------------------|----------------|
| Tiempo de Atención de Averías (horas) | 7 horas | 7,12 horas | 98,31% |

i. Tiempo de Atención de Averías de Alumbrado Público

Objetivo Estratégico: OEC 06. Reducir los tiempos de instalación de soluciones y atención post venta en los diferentes segmentos de clientes.

Propósito del indicador: Este indicador, mide el tiempo de ejecución de averías de alumbrado público en determinado lapso, que transcurre desde el momento en que se registra la avería del alumbrado público hasta el momento en que la misma es finalizada.

Fórmula de cálculo:

Sumatoria del tiempo atención de todas las averías Alumbrado Público / Total de averías atendidas del periodo

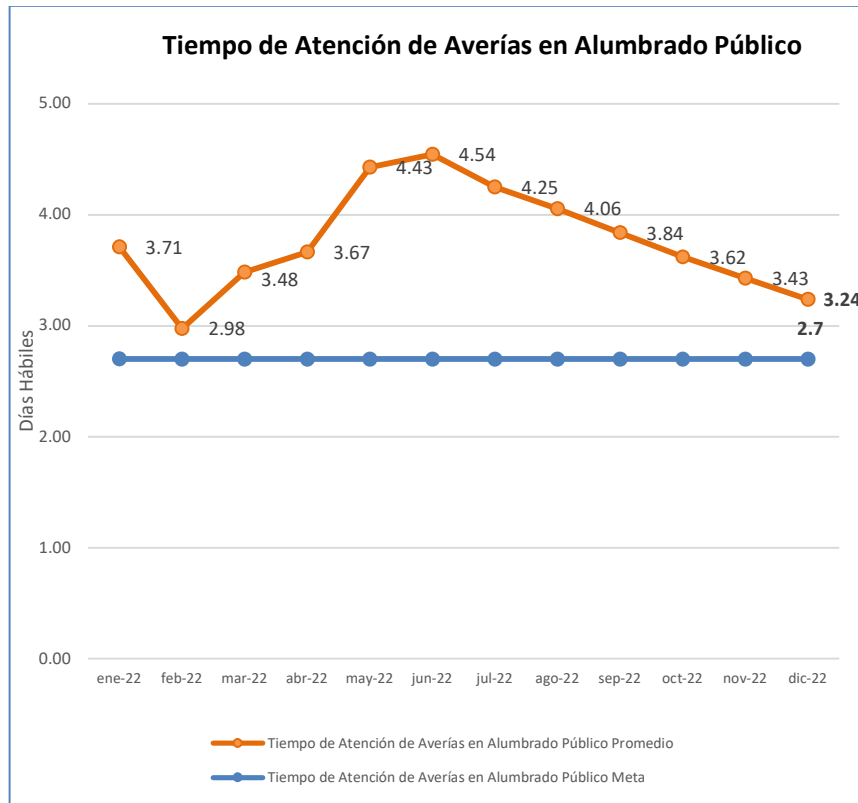
Meta anual del indicador: La meta anual de este indicador se estima en 2,7 días hábiles para el año 2022.

Datos reales al 31-12-2022: Al 31 de diciembre, se logra en promedio 3,24 días hábiles para la atención de averías en el Alumbrado Público. Cumplimiento 83,33%.

Factores clave:

- Mantenimiento a la aplicación "administración del SIPROCOM", que es una herramienta informática que permite llevar el pulso de los reportes atendidos en el campo y el tiempo real de ejecución en cada avería.
- Disponibilidad de recursos presupuestarios para el reconocimiento de tiempo extraordinario, para las cuadrillas que atienden averías en el momento que ocurran.
- Se solicitaron mantenimientos a la administración del SIPROCOM con el fin de realizar mejoras en el listado STQ0160 del Query Builder, herramienta informática que permite llevar el pulso de los reportes atendidos en el campo, los tiempos de ejecución, así como ligarlos con su respectiva dirección administrativa, proceso que conllevó a que los técnicos indiquen en la pestaña "Observación" del reporte que generan los tiempos reales de ejecución en cada avería, y que los mismos se puedan modificar en la pantalla STF0290 del Back Office de SIPROCOM una vez estando en estado "TERM.MÓVIL"; de esta manera, se muestra los tiempos reales de atención.

Instrumental gráfico:



Resumen:

| Indicador Empresarial | Meta Anual | Real a Diciembre | % Cumplimiento |
|---|------------------|-------------------|----------------|
| Tiempo de Atención de Averías de Alumbrado Público | 2,7 días hábiles | 3,24 días hábiles | 83,33% |

j. Pérdidas de Energía Eléctrica

Objetivo Estratégico: OEF 01. Asegurar la sostenibilidad financiera de la empresa.

Propósito del indicador: El indicador empresarial "Pérdidas de energía eléctrica", tiene como objetivo determinar la eficiencia del sistema eléctrico en las etapas de transmisión, distribución y comercialización de energía.

Fórmula de cálculo:

$$\frac{\text{Energía Comprada} + \text{Generación} - \text{Energía Facturada}}{\text{Total de Energía Disponible}} * 100$$

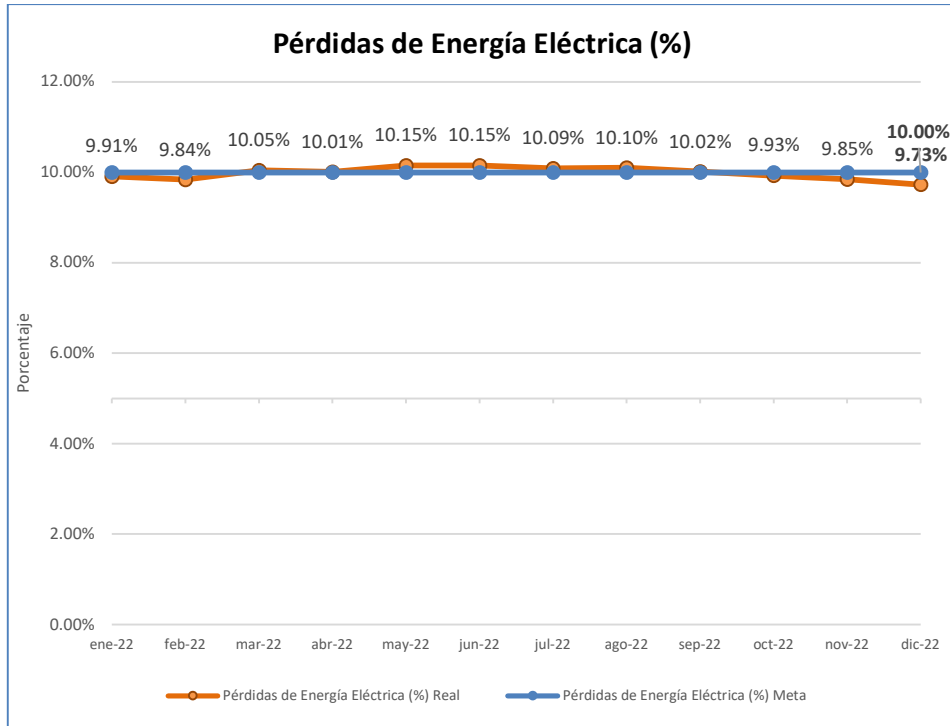
Meta anual del indicador: En el 2022, la meta anual del indicador "Pérdidas de energía eléctrica" se estimó en 10%.

Datos reales al 31-12-2022: Al concluir el cuarto trimestre, se logra un porcentaje de pérdidas de energía de 9,73%. Cumplimiento 100%.

Factores clave:

- Mejora en los procesos internos asociados a la facturación.
- El cálculo de pérdidas se está generando a partir de la energía trasegada en los puntos de entrega.
- Mejoras en los procesos de captura de información de datos, insumo para el cálculo del indicador.
- El cálculo del indicador de la siguiente manera: Incorporación de la energía totalizada por mes en MWh de los servicios que se les cobró el 2% por medición en secundario y posee transformador exclusivo. Revisión del promedio de días facturados, ya que se determina que dichos promedios no consideran los ciclos de demanda, por lo tanto, se realizan algunos ajustes.
- Mejoras en la red de distribución eléctrica, construcción y mantenimiento de la red.

Instrumental gráfico:



Resumen:

| Indicador Empresarial | Meta Anual | Real a Diciembre | % Cumplimiento |
|--------------------------------------|------------|------------------|----------------|
| Pérdidas de Energía Eléctrica | 10% | 9,73% | 100% |

k. Recuperación de la Facturación

Objetivo Estratégico: OEF 01. Asegurar la sostenibilidad financiera de la empresa

Propósito del indicador: Determinar el porcentaje de recuperación de ingresos por venta de energía eléctrica, considerando los montos facturados a los clientes por el consumo de energía eléctrica, que la CNFL les brinda de acuerdo con la demanda de energía en los diferentes sectores.

Fórmula de cálculo:

Ingresos por Venta de Energía del Año / Energía Facturada del Año * 100

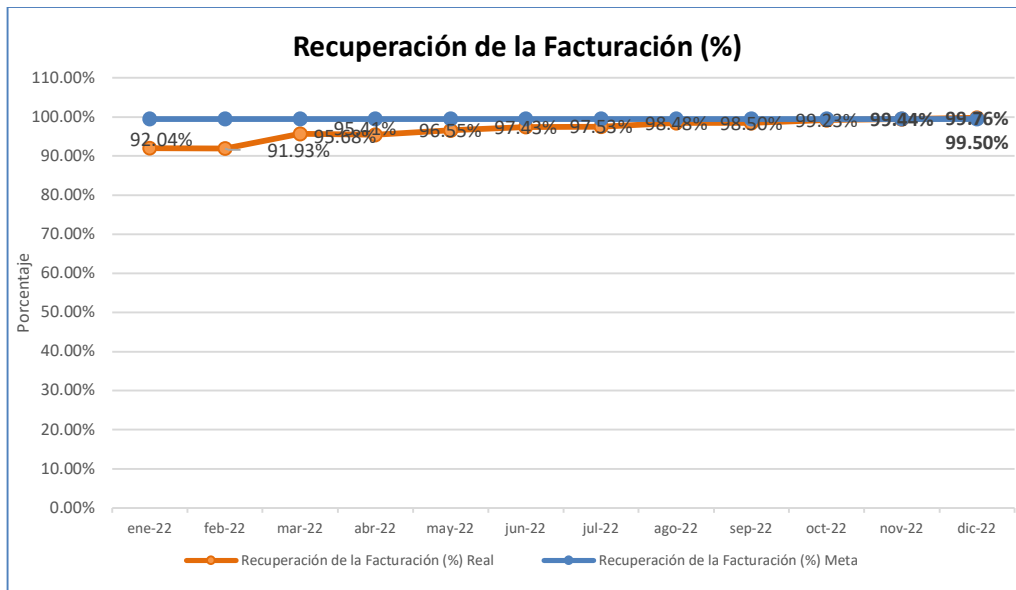
Meta anual del indicador: La meta anual de este indicador 2022, es de 99,50% de recuperación de la energía facturada.

Datos reales al 31-12-2022: El indicador "Recuperación de la Facturación", logra un resultado interanual de 99,76%. Cumplimiento 100%.

Factores clave:

- Mejora continua en los procesos para la recuperación de la energía facturada a los clientes en los diferentes sectores del área servida por la CNFL.
- Agilidad en el proceso de cobro por medio de recaudadores externos autorizados y apertura de nuevos medios de pago.
- Fomento de la factura electrónica, que se remite a clientes por medio de Sistema de Procesamiento Comercial, que agiliza y mejora los procesos comerciales, mejora el proceso de facturación por consumo eléctrico a los clientes.

Instrumental gráfico:



Resumen:

| Indicador Empresarial | Meta Anual | Real a Diciembre | % Cumplimiento |
|---------------------------------------|------------|------------------|----------------|
| Recuperación de la Facturación | 99,50% | 99,76% | 100% |

I. Índice de Estudio de Satisfacción del Cliente

Objetivo Estratégico: OEC 09. Índice de estudios de satisfacción del cliente.

Propósito del indicador: Determinar el nivel de satisfacción de los clientes externos con respecto al servicio que ofrece la CNFL.

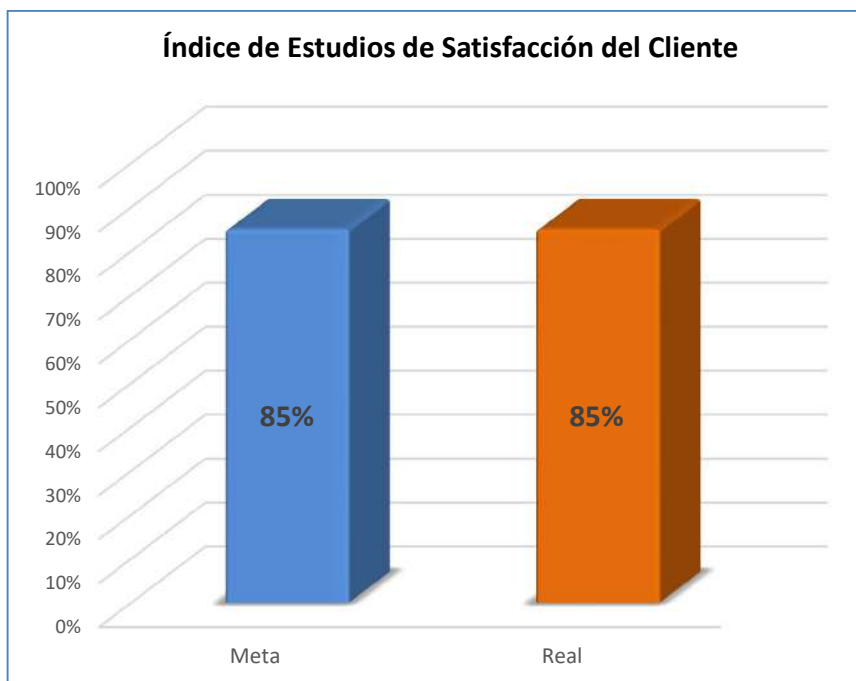
Fórmula de cálculo:

Promedio ponderado de todos los estudios de percepción determinados a realizar durante el año

Meta anual del indicador: La meta anual de este indicador se estima en 85% para el año 2022.

Datos reales al 31-12-2022: Al 31 de diciembre, se logra obtener una nota ponderada del 85% sobre los tres estudios propuesto para el año. Cumplimiento 100%.

Instrumental gráfico:



Resumen:

| Indicador Empresarial | Meta Anual | Real a Diciembre | % Cumplimiento |
|--|-------------------|-------------------------|-----------------------|
| Índice de Estudio de Satisfacción del Cliente | 85% | 85% | 100% |

m. Número de Centro de Recarga Rápida Instalados

Objetivo Estratégico: OESA 13. Fomentar la creación de valor implementando un modelo integral de sostenibilidad.

Propósito del indicador: Determinar la cantidad de centros de recarga rápida instalados.

Fórmula de cálculo:

Centros de Recarga Instalados

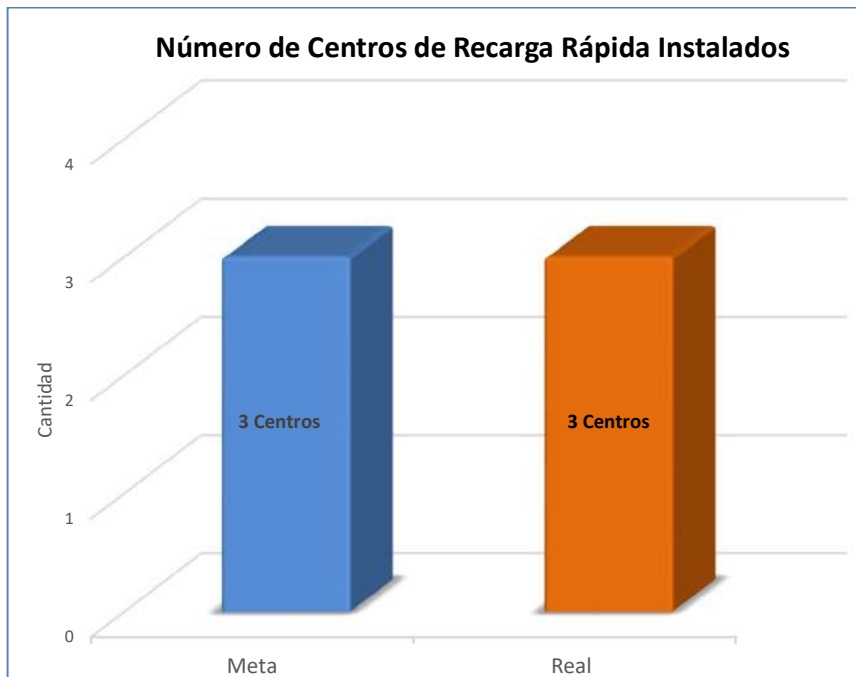
Meta anual del indicador: La meta anual de este indicador se estima en la instalación de 3 centros de recarga rápida para el año 2022.

Datos reales al 31-12-2022: Al cierre de este semestre se lograron instalar los tres nuevos equipos de recarga rápida vehicular según lo programado. Cumplimiento 100%.

Factores clave:

- Análisis de requerimientos técnicos, legales y otros para la instalación de los equipos.
- Definición y ejecución de estudios de ingeniería para la obra civil.
- Alianzas público – público coordinadas.
- Realización de visitas técnicas.
- Continuidad de la infraestructura de recarga rápida vehicular.

Instrumental gráfico:



Resumen:

| Indicador Empresarial | Meta Anual | Real a Diciembre | % Cumplimiento |
|--|------------|------------------|----------------|
| Número de Centros de Recarga Rápida Instalados | 3 centros | 3 centros | 100% |



Presupuesto Situación numérica

COMENTARIOS

Al finalizar el periodo presupuestario 2022, la partida de ingresos compuesta por ingresos corrientes y de financiamiento, presenta un porcentaje de recuperación del 99,3%. De los recursos aprobados, la participación de los ingresos corrientes es del 97,43%, su realización al 31 de diciembre del 2022 es del 99,3%; por su parte, los recursos por financiamiento (superávit del periodo anterior), cuya participación es del 2,57%, presenta una realización correspondiente al 100%.

A nivel de egresos, al 31 de diciembre de 2022, la ejecución alcanzó un 92,3%, lo que en términos monetarios equivale a la suma total de ₡303 005 245 miles.

De acuerdo con la estructura programática esta información es: para el Programa de Operación una ejecución del 94,7% y para el Programa de Inversión el 61,5%. El principal componente de los egresos lo constituye las Compras de Energía, que representa el 55,8% del total de egresos aprobados y su ejecución obedece al 97,2%.

A continuación, se presenta un cuadro que resume el resultado de la ejecución presupuestaria al mes de diciembre de 2022:

Tabla 1 Presupuesto a diciembre 2022 -miles de colones

| Partida | P. Inicial | Variaciones | P. Modificado | Acum. III Trimestre | IV Trimestre | Acum. IV Trimestre | % Realización | Disponible |
|-------------------------------|--------------------|-------------------|--------------------|---------------------|--------------------|--------------------|---------------|-------------------|
| 1. INGRESOS CORRIENTES | 308,262,981 | 11,525,903 | 319,788,883 | 242,174,223 | 75,376,861 | 317,551,083 | 99.3% | 2,237,800 |
| 3. FINANCIAMIENTO | 2,000,000 | 6,422,748 | 8,422,748 | 8,422,748 | 0 | 8,422,748 | 100.0% | 0 |
| Total general | 310,262,981 | 17,948,651 | 328,211,631 | 250,596,971 | 75,376,861 | 325,973,832 | 99.3% | 2,237,800 |
| Partida | P. Inicial | Variaciones | P. Modificado | Acum. III Trimestre | IV Trimestre | Acum. IV Trimestre | % Ejecución | Disponible |
| INVERSIÓN | 16,334,125 | 6,930,724 | 23,264,849 | 3,959,103 | 10,344,332 | 14,303,435 | 61.5% | 8,961,415 |
| 0 REMUNERACIONES | 2,645,929 | 26,733 | 2,672,663 | 1,910,322 | 716,822 | 2,627,144 | 98.3% | 45,519 |
| 1 SERVICIOS | 270,557 | 158,495 | 429,052 | 200,396 | 78,888 | 279,285 | 65.1% | 149,767 |
| 2 MATERIALES Y SUMINISTROS | 3,515,838 | 2,590,658 | 6,106,496 | 613,068 | 3,040,159 | 3,653,226 | 59.8% | 2,453,270 |
| 5 BIENES DURADEROS | 9,901,801 | 4,154,838 | 14,056,639 | 1,235,317 | 6,508,464 | 7,743,780 | 55.1% | 6,312,859 |
| OPERACIÓN | 293,928,856 | 11,017,927 | 304,946,782 | 208,956,784 | 79,745,026 | 288,701,810 | 94.7% | 16,244,972 |
| 0 REMUNERACIONES | 54,072,165 | 3,433,733 | 57,505,898 | 39,199,562 | 18,024,188 | 57,223,750 | 99.5% | 282,148 |
| 1 SERVICIOS | 17,072,411 | 1,673,399 | 18,745,810 | 10,452,236 | 4,586,280 | 15,038,515 | 80.2% | 3,707,295 |
| 2 MATERIALES Y SUMINISTROS | 193,876,428 | -7,096,670 | 186,779,758 | 141,783,199 | 38,781,442 | 180,564,641 | 96.7% | 6,215,117 |
| 3 INTERESES Y COMISIONES | 12,334,776 | -103,559 | 12,231,217 | 7,059,933 | 4,934,507 | 11,994,439 | 98.1% | 236,778 |
| 6 TRANSFERENCIAS CORRIENTES | 8,916,500 | 397,881 | 9,314,381 | 3,182,993 | 1,458,541 | 4,641,534 | 49.8% | 4,672,847 |
| 9 CUENTAS ESPECIALES | 528,183 | 267,437 | 795,621 | 0 | 0 | 0 | 0.0% | 795,621 |
| 8 AMORTIZACIÓN | 7,128,393 | 12,445,704 | 19,574,097 | 7,278,863 | 11,960,067 | 19,238,930 | 98.3% | 335,167 |
| Total general | 310,262,981 | 17,948,651 | 328,211,631 | 212,915,887 | 90,089,358 | 303,005,245 | 92.3% | 25,206,387 |
| Saldo final de caja | | | | 37,971,321 | -14,856,523 | 23,114,798 | | |

Fuente: Elaboración del Área Presupuesto.

En la ilustración 1, se muestra la Ejecución del gasto en el Programa de inversión:

Ejecución del gasto programa de inversión
a diciembre de 2022
(millones de colones)

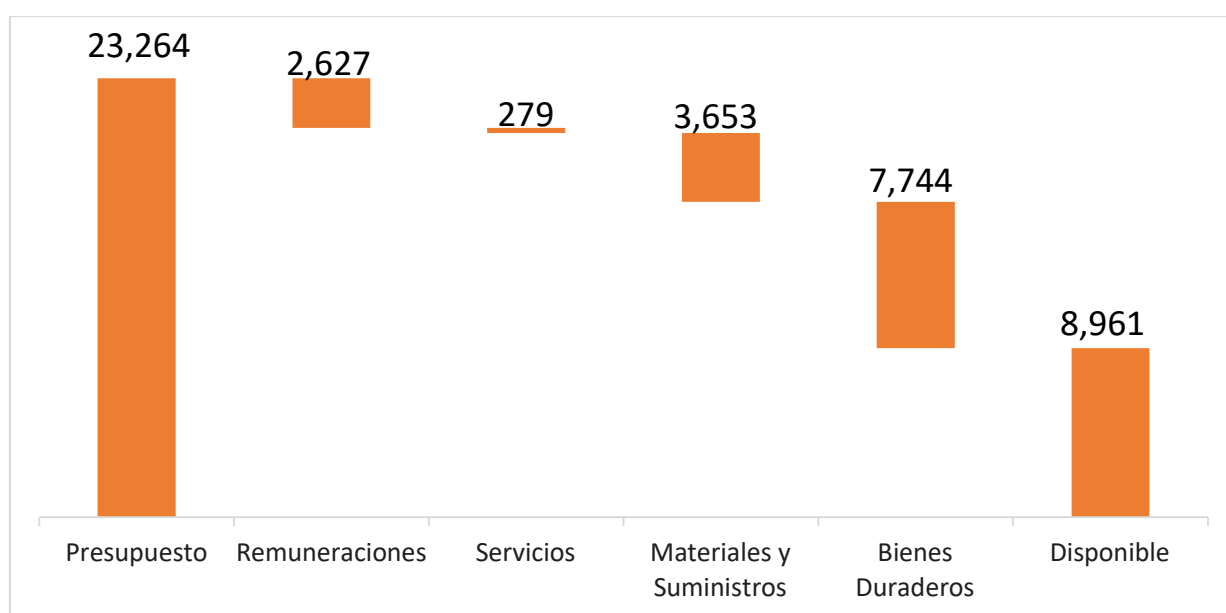


Ilustración 1 Ejecución Programa de inversión periodo 2022

En la ilustración 2 se muestra la Ejecución del gasto en el Programa de operación:

Ejecución del gasto programa de operación
a diciembre de 2022
(millones de colones)

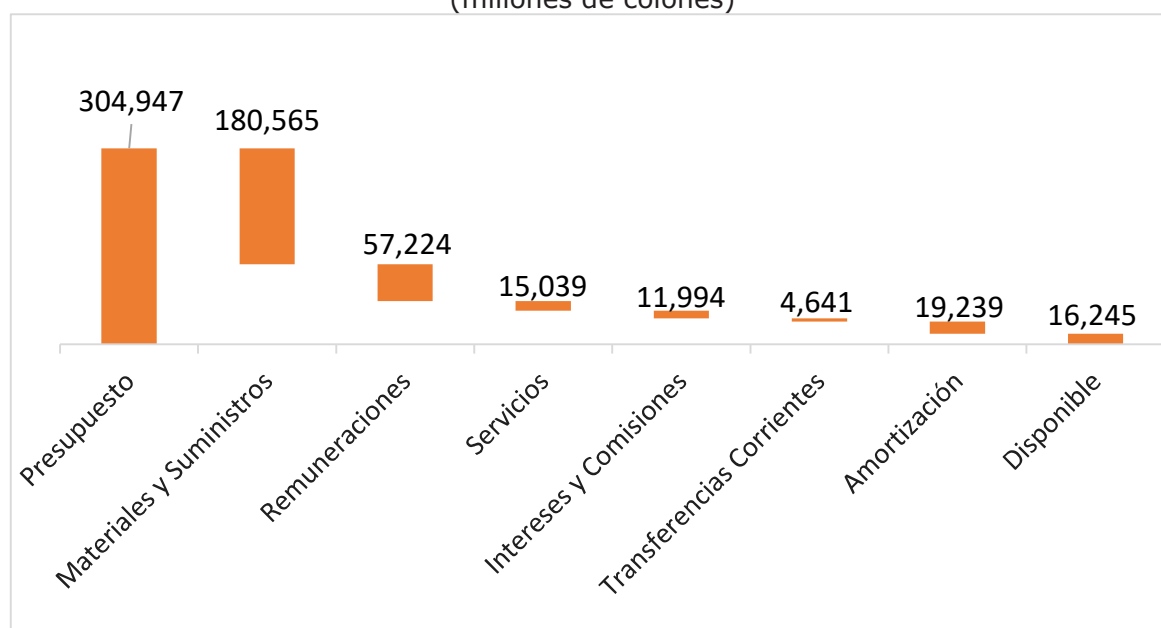


Ilustración 2 Ejecución Programa de operación periodo 2022

A continuación, el detalle de las principales partidas de ingresos y gastos:

INGRESOS CORRIENTES

Ingresos por venta de energía

Los ingresos por ventas de energía presupuestados para el 2022 son por la suma de ₡309 904 335 miles. En octubre de 2022 vía Presupuesto extraordinario 2-2022 se incorporó la suma de ₡11 525,9 millones producto de la recuperación de la facturación, con el propósito de utilizar estos recursos en la amortización extraordinaria del préstamo externo con Banco Nacional Desarrollo Económico y Social (BNDES) y para la cancelación de la cuenta por pagar al Fondo de Ahorro y Préstamo de la Compañía, en cumplimiento al artículo 76 de la Convención Colectiva vigente.

Al 31 de diciembre de 2022, los "Ingresos por ventas de energía" contempla recursos realizados por ₡309 450 231 miles, lo que equivale a un porcentaje de realización del 99,9%.

Ventas de Energía Periodo 2022 (Millones de colones)

| Periodo | Ventas | Recaudación | % Cobro |
|--------------|--------------------|--------------------|---------------|
| Enero | 24,194,571 | 22,269,761 | 92.04% |
| Febrero | 26,097,149 | 23,961,541 | 91.82% |
| Marzo | 26,606,855 | 27,343,485 | 102.77% |
| Abril | 26,839,145 | 25,400,648 | 94.64% |
| Mayo | 27,909,645 | 28,133,824 | 100.80% |
| Junio | 27,569,089 | 28,007,840 | 101.59% |
| Julio | 26,766,765 | 26,266,007 | 98.13% |
| Agosto | 26,257,924 | 27,636,389 | 105.25% |
| Setiembre | 26,796,737 | 26,428,622 | 98.63% |
| Octubre | 24,938,213 | 26,487,049 | 106.21% |
| Noviembre | 23,651,598 | 24,074,909 | 101.79% |
| Diciembre | 22,562,478 | 23,440,156 | 103.89% |
| Total | 310,190,169 | 309,450,231 | 99.76% |

Al de 31 de diciembre 2022, se puede observar un porcentaje de recaudación anual del 99,76%.

Este indicador está acorde con lo estimado y responde a los esfuerzos que ha venido realizando la Compañía Nacional de Fuerza y Luz, S.A., durante los últimos años, implementando con éxito medidas para mantener los niveles de recaudación y la gestión de mejora continua en sus procesos.

Ingresos por venta de servicios.

Al 31 de diciembre de 2022, por este concepto se presenta una recaudación de ingresos por ₡6 231 309 miles, equivalente a un porcentaje de realización del 119,4%. Mediante esta subpartida se reflejan ingresos, tales como: alquiler de ductos, alquiler de fibra, alquiler de transformadores, alquiler de postes al Instituto Costarricense de Electricidad y a particulares, entre otros.

Multas Varias

Los recursos aprobados por este concepto al 31 de diciembre de 2022 por la suma de ₡2 007 000 miles, al finalizar este segundo semestre del periodo 2022, la realización obedece al 81,7%, lo que en términos monetarios equivale al monto de ₡1 640 303 miles.

Ingresos Varios no especificados

Al 31 de diciembre de 2022, este renglón presenta recursos aprobados para el periodo 2022 de ₡2 658 600 miles, de los cuales, al término del segundo semestre del periodo, se ha recaudado ₡229 240 miles, asociado a un porcentaje de realización del 8,6%. El principal componente de esta partida son los "Depósitos de Garantía de clientes".

INGRESOS DE FINANCIAMIENTO

Por este concepto, al término del segundo semestre del año, los recursos aprobados del periodo son por la suma de ₡8 422 748 miles, que corresponden al Superávit específico del periodo anterior.

Al finalizar el segundo semestre del periodo presupuestario, la realización de los recursos por este concepto corresponde al 100,0%.

EGRESOS

REMUNERACIONES

Tabla 2 Remuneraciones a diciembre 2022 -miles de colones

| Partida | P. Inicial | Variaciones | P. Modificado | IV Trimestre | Acum. IV Trimestre | % Ejecución | Disponible |
|---|-------------------|------------------|-------------------|-------------------|--------------------|--------------|----------------|
| 0 REMUNERACIONES | 56,718,094 | 3,460,467 | 60,178,561 | 18,741,010 | 59,850,894 | 99.5% | 327,667 |
| 0.01 REMUNERACIONES BÁSICAS | 13,983,377 | 246,000 | 14,229,377 | 3,292,292 | 14,193,196 | 99.7% | 36,181 |
| 0.02 REMUNERACIONES EVENTUALES | 2,226,625 | -235,400 | 1,991,225 | 418,571 | 1,958,576 | 98.4% | 32,649 |
| 0.03 INCENTIVOS SALARIALES | 25,917,935 | -848,353 | 25,069,583 | 7,479,335 | 24,969,046 | 99.6% | 100,536 |
| 0.04 CONTRIBUCIONES PATRONALES AL DESARROLLO Y LA SEGURIDAD SOCIAL | 8,450,291 | -125,420 | 8,324,871 | 2,019,948 | 8,291,809 | 99.6% | 33,063 |
| 0.05 CONTRIBUCIONES PATRONALES A FONDOS DE PENSIONES Y OTROS FONDOS DE CAPITALIZACION | 6,139,865 | 4,423,639 | 10,563,505 | 5,530,863 | 10,438,266 | 98.8% | 125,238 |

Fuente: Elaboración del Área Presupuesto.

Los recursos aquí contemplados se han destinado a realizar el pago de la planilla a los funcionarios de la empresa. Al 31 de diciembre de 2022, de acuerdo con la información recopilada, la partida de "Remuneraciones" considera recursos aprobados por un monto de ₡60 178 561 miles, para una ejecución del gasto del 99,5%, que en términos monetarios equivale a la suma de ₡59 850 894 miles.

Remuneraciones Básicas

La ejecución por este concepto obedece al 99,7% al finalizar el segundo semestre del 2022, lo que representa la suma de ₡14 193 196 miles. Las erogaciones que aquí se contemplan son: Sueldos para cargos fijos que hacen referencia a la remuneración para los funcionarios que laboran de forma permanente en la institución; jornales que incluye los recursos aprobados para personal contratado por tiempo determinado y suplencias que incluye las erogaciones que se producen con el fin de contratar a personal que sustituye por un periodo determinado a otro funcionario.

Remuneraciones Eventuales

Al 31 de diciembre de 2022, por este concepto la ejecución del gasto obedece al 98,4%, esto equivale a la suma de ¢1 958 576 miles. Este concepto incluye: tiempo extraordinario, recargo de funciones, disponibilidad laboral, compensación de vacaciones y dietas a los miembros del Consejo de Administración.

Incentivos salariales

Al finalizar el período presupuestario 2022, los recursos ejecutados ascienden a la suma de ¢24 969 046 miles, lo que representa una ejecución del gasto presupuestario 99,6%. Este concepto incluye: Retribución por años servidos, Restricción al ejercicio liberal de la profesión Décimo tercer mes, Salario escolar y otros incentivos salariales.

Contribuciones patronales al desarrollo y la seguridad social

Al 31 de diciembre 2022, las erogaciones por este concepto obedecen a la suma de ¢8 291 809 miles para una ejecución del gasto presupuestario del 99,6%, erogaciones que obedecen a los aportes patronales para la seguridad social, pagos que la Compañía Nacional de Fuerza y Luz, S.A. ha realizado a instituciones del estado. El detalle de la ejecución del gasto según la institución es el siguiente:

| | <u>Miles de ¢</u> |
|---|--------------------------|
| Contribución Patronal al Seguro Social CCSS | 5 528 444 |
| Contribución Patronal al IMAS | 190 577 |
| Contribución Patronal al INA | 571 731 |
| Contribución Patronal al FODESAF | 1 905 769 |
| Contribución Patronal Banco Popular | 95 288 |

Contribuciones patronales a fondos de pensiones y otros fondos de capitalización

Al 31 de diciembre 2022, por este concepto la ejecución del gasto es del 98,8%, que en términos monetarios equivale a la suma de ₡10 438 266 miles. Las erogaciones que aquí se presentan obedecen a: Aporte patronal régimen obligatorio de pensiones, Aporte patronal al fondo de capitalización laboral, Contribución patronal a fondos administrados por entes privados (aportes de la CNFL, S.A. a la Asociación Solidarista y al Fondo de Ahorro y Préstamo con base en la Ley No. 6970 y la Convención Colectiva de Trabajo). En este periodo del 2022 se efectuó el pago al Fondo de Ahorro y Préstamo de la Compañía Nacional de Fuerza y Luz, S.A. por concepto de aportes no trasladados por periodos anteriores (4% y 9%) por la suma de ₡4 185 millones.

SERVICIOS

Tabla 3 Servicios a diciembre 2022 -miles de colones

| Partida | P. Inicial | Variaciones | P. Modificado | Acum. III Trimestre | IV Trimestre | Acum. IV Trimestre | % Ejecución | Disponibles |
|--|-------------------|--------------------|----------------------|----------------------------|---------------------|---------------------------|--------------------|--------------------|
| INVERSIÓN | | | | | | | | |
| 1 SERVICIOS | 270,557 | 158,495 | 429,052 | 200,396 | 78,888 | 279,285 | 65.1% | 149,767 |
| 1.01 ALQUILERES | 11,000 | -7,760 | 3,240 | 3,240 | 0 | 3,240 | 100.0% | 0 |
| 1.04 SERVICIOS DE GESTION Y APOYO | 256,159 | 135,000 | 391,159 | 179,706 | 75,146 | 254,852 | 65.2% | 136,307 |
| 1.05 GASTOS DE VIAJE Y DE TRANSPORTE | 3,398 | 31,255 | 34,653 | 17,450 | 3,743 | 21,193 | 61.2% | 13,460 |
| OPERACIÓN | | | | | | | | |
| 1 SERVICIOS | 17,072,411 | 1,673,399 | 18,745,810 | 10,452,236 | 4,586,280 | 15,038,515 | 80.2% | 3,707,295 |
| 1.01 ALQUILERES | 506,917 | -2,151 | 504,766 | 183,269 | 213,202 | 396,471 | 78.5% | 108,295 |
| 1.02 SERVICIOS BASICOS | 505,224 | -48,209 | 457,015 | 305,548 | 94,292 | 399,840 | 87.5% | 57,175 |
| 1.03 SERVICIOS COMERCIALES Y FINANCIEROS | 1,697,237 | 137,268 | 1,834,505 | 1,110,669 | 461,362 | 1,572,031 | 85.7% | 262,474 |
| 1.04 SERVICIOS DE GESTION Y APOYO | 6,215,116 | 365,424 | 6,580,541 | 3,953,669 | 1,866,371 | 5,820,040 | 88.4% | 760,501 |
| 1.05 GASTOS DE VIAJE Y DE TRANSPORTE | 581,002 | -97,960 | 483,042 | 299,539 | 112,351 | 411,890 | 85.3% | 71,152 |
| 1.06 SEGUROS REASEGUROS Y OTRAS OBLIGACIONES | 1,907,573 | 170,845 | 2,078,417 | 2,078,329 | 19 | 2,078,348 | 100.0% | 70 |
| 1.07 CAPACITACION Y PROTOCOLO | 185,040 | -4,273 | 180,767 | 76,180 | 51,192 | 127,372 | 70.5% | 53,395 |
| 1.08 MANTENIMIENTO Y REPARACION | 3,909,150 | 6,758 | 3,915,908 | 1,588,036 | 1,131,261 | 2,719,296 | 69.4% | 1,196,612 |
| 1.09 IMPUESTOS | 758,685 | 82,333 | 841,018 | 415,428 | 403,252 | 818,681 | 97.3% | 22,337 |
| 1.99 SERVICIOS DIVERSOS | 806,468 | 1,063,363 | 1,869,831 | 441,569 | 252,978 | 694,547 | 37.1% | 1,175,284 |
| Total general | 17,342,967 | 1,831,894 | 19,174,862 | 10,652,632 | 4,665,168 | 15,317,800 | 79.9% | 3,857,061 |

Fuente: Elaboración del Área Presupuesto.

Al 31 de diciembre de 2022, la partida de "Servicios" incluyendo modificaciones contempla recursos aprobados por la suma de ₡19 174 862 miles, las erogaciones aquí presentadas han sido para cubrir los requerimientos que tiene la institución en el periodo presupuestario. Su ejecución al finalizar el 2022 obedece al 79,9% lo que equivale en términos monetarios a la suma de ₡15 317 800 miles.

Detallamos algunos conceptos, en los que han sido aplicados estos recursos al finalizar este segundo semestre del periodo 2022:

Alquileres

Al 31 de diciembre del 2022, los recursos ejecutados obedecen a la suma de ₡399 711 miles, la ejecución del gasto presupuestario responde al 78,7%. Las erogaciones que se presentan en esta subpartida obedecen a cubrir los requerimientos de: alquiler de maquinaria para ser utilizada en limpieza de caminos de acceso, alquiler de maquinaria para trabajos en las Plantas Hidroeléctricas, alquiler de equipos hidráulicos; maquinaria para trabajos de movimientos de material en los cauces de los ríos, alquiler de planta eléctrica; alquiler terrenos para la instalación de torres aerogeneradoras de la Planta Eólica Valle Central; alquiler de oficinas, de parqueo para clientes, de Plataformas troncalizadas del Instituto Costarricense de Electricidad, de equipo de cómputo licenciamiento de expediente médico digital para la gestión en los Centros Médicos de la Institución, entre otros.

Servicios Básicos

Aquí se presentan la ejecución de recursos por el pago de servicios básicos necesarios para la continuidad del servicio, tales como: Servicio de agua y alcantarillado, servicio de energía eléctrica, servicios de telecomunicaciones, entre otros. Al 31 de diciembre de 2022, la ejecución del gasto corresponde a la suma de ₡399 840 miles, es decir, ejecución del gasto presupuesto del 87,5%.

Servicios Comerciales y Financieros:

Al 31 de diciembre del 2022, la ejecución de recursos por este concepto asciende a la suma de ₡1 572 031 miles, asociado a una ejecución del gasto presupuestario del 85,7%. Destaca la participación de Comisiones y gastos por servicios financieros y comerciales, la cual detallamos:

Comisiones y gastos por servicios financieros y comerciales: Esta subpartida hace referencia al pago de comisiones que realiza la CNFL, S.A. a las agencias recaudadoras externas. Representa el 86,3% del total de recursos aprobados por "Servicios Comerciales y Financieros". Al finalizar el periodo presupuestario 2022, contempla un porcentaje de ejecución del 91,2%, es decir, la suma de ₡1 442 866 miles, dato que está acorde con lo estimado.

Servicios de gestión y apoyo

Al finalizar el segundo semestre del periodo 2022, los recursos aprobados por "Servicios de Gestión y Apoyo" ascienden a la suma de ₡6 971 699 miles, presentado una ejecución del gasto del 87,1% que en términos monetarios equivale a ₡6 074 892 miles. Las erogaciones que aquí se presentan han sido destinadas a la contratación de servicios profesionales en diferentes áreas, tales como: ingeniería, ciencias económicas y sociales, sistemas informáticos, entre otros. A continuación el detalle de estos:

Servicios en ciencias de la salud: Al término del segundo semestre del periodo 2022, los recursos aprobados por este concepto ascienden a la suma de ₡23 250 miles, la ejecución del gasto responde al 43.6%, expresado en cifras corresponde a la suma de ₡10 129 miles. Los recursos han sido utilizados para la contratación de empresa que brinde los servicios de salud en medicina general.

Servicios jurídicos: Por este concepto la ejecución presupuestaria al 31 de diciembre de 2022 es por la suma de ₡21 917 miles, asociado a una ejecución del gasto presupuestario del 75,6%. Los recursos fueron utilizados en la contratación de servicios profesionales en derecho laboral, todo según términos y condiciones del proceso de contratación; asimismo, contratación de Servicios profesionales para la Auditoría interna de la Compañía.

Servicios de ingeniería: Al 31 de diciembre de 2022, la ejecución de gasto presupuestario obedece al 51,5%, asociado a la suma de ₡156 753 miles. Las erogaciones que aquí se presentan han sido para la contratación de servicios para la ejecución de ensayos eléctricos en línea: unidades generadoras 1 y 3 Daniel Gutiérrez unidades 1.2 y 3 Balsa Inferior Unidad generadora 3 Planta Hidroeléctrica Belén; contratación de servicios para la ejecución de ensayos eléctricos off line para la unidad generadora N°3 de la Planta Hidroeléctrica Daniel Gutiérrez, contratación para la ejecución de ensayos eléctricos (on line) en línea en la Planta Hidroeléctrica Cote. Asimismo, la contratación del servicio de ingeniería para la automatización del sitio antecámara de Planta Hidroeléctrica Electriona, contratación de servicios de topografía para el control topográfico en zona coyolar Planta Hidroeléctrica Balsa Inferior, contratación de servicios de ingeniería para la inspección por ultrasonido a cordones de soldadura de tubería y bridas en acero inoxidable a los tres bypass, Servicio de análisis físico químico y cromatografía de gases para el transformador elevador N°2 (T2) de la Subestación Elevadora Balsa Inferior, levantamiento en AutoCad para el proyecto en Sucursal Escazú, entre otros.

Servicios en Ciencias Económicas y Sociales: Al finalizar el periodo presupuestario 2022, la ejecución corresponde a la suma de ₡189 044 miles, es decir, 57,7% de ejecución del gasto presupuestario. En este segundo semestre del periodo presupuestario, los recursos se utilizaron en: contratación de Servicios profesionales de auditoría para la emisión de los Estados Financieros, estudio actuarial, estudio precios de transferencia periodo 2020 y otros informes, Contratación de servicios profesionales para servicio de calificación de riesgo para el periodo 2022 del programa de emisiones de bonos estandarizados Serie B, Servicios profesionales evaluación de seguimiento para medidores de energía eléctrica, mesas y analizadores de calidad de energía, servicios profesionales de consultoría para la implementación de las normas internacionales de información financiera NIIF, servicios de un profesional experto en consultoría en relaciones públicas, servicios profesionales ejecución de encuesta de satisfacción de clientes comerciales e industriales, entre otros.

Servicios de desarrollo de sistemas: Al 31 de diciembre de 2022, los recursos aprobados por este concepto obedecen a la suma de ¢746 miles, la ejecución corresponde a la suma de ¢563 miles, es decir, una ejecución del 75,4%. Las erogaciones han sido para cubrir el pago del GPAX que se utiliza en la Auditoría interna para la ejecución del proceso de auditoría, de los servicios de auditoría y preventivos; proyectos administrativos para la organización y planificación de la Auditoría Interna.

Servicios generales: Al término del segundo semestre del periodo 2022, los recursos aprobados por este concepto ascienden a la suma de ¢6 069 711 miles, la ejecución del gasto es del 91,5%, que en términos monetarios equivale a la suma de ¢5 555 057 miles. Las erogaciones por este concepto son para: el pago de la contratación de servicios de vigilancia, servicios de aseo, mano de obra de inversión, y recursos por contratados de operación, tales como: contratación instalación de infraestructura de medición avanzada, contratación de servicios para la poda y limpieza de vegetación en las líneas energizadas, lectura de medidores en el área servida por la Compañía, contratación para la desconexión y conexión de servicios eléctricos en el área servida de la Compañía, entre otros.

Otros servicios de gestión y apoyo: Al 31 de diciembre de 2022, los recursos aprobados por este concepto obedecen a la suma de ¢217 224 miles, la ejecución del gasto es del 65,1%, lo que equivale a la suma de ¢141 430 miles. Las erogaciones han sido en su mayoría por la contratación para el desarrollo de un Modelo de gestión de arquitectura empresarial sobre las tecnologías de información y comunicación, asimismo, contratación por servicio de adquisición y configuración de Data Warehouse en la nube de Azure; contratación de servicios profesionales de un Técnico mecánico especializado para la revisión y diagnóstico del motor caterpillar de la draga que se utiliza para la limpieza del Embalse en la Planta Hidroeléctrica Daniel Gutiérrez.

Gastos de viaje y de transporte

Al finalizar el segundo semestre del periodo presupuestarios 2022, los recursos ejecutados obedecen a la suma de ₡433 082 miles, la ejecución del gasto presupuestario corresponde al 83,7%. Las erogaciones que se presentan en esta subpartida obedecen a cubrir los requerimientos para que los funcionarios puedan desplazarse en virtud de cumplir con sus funciones, ya sea tanto local como fuera del territorio nacional, acorde con la normativa aplicable para tal efecto.

Seguros. Reaseguros y Otras Obligaciones

Seguros: Al 31 de diciembre de 2022, la ejecución del gasto presupuestario que se presenta por este concepto obedece al 100,0%, asociado a la suma de ₡2 078 348 miles. Las erogaciones en este segundo semestre del periodo obedecen al pago por renovación de póliza con el Instituto Nacional de Seguros EQC-003868 Equipo contratista y suscripción de la póliza 01-01 AVI-000666 Aviación.

Capacitación y protocolo

Al 31 de diciembre del 2022 por el concepto de "Capacitación y protocolo" la ejecución del gasto presupuestario obedece al 70,5%, lo que representa la suma de ₡127 372 miles. Los recursos aquí contemplados para este segundo semestre del periodo presupuestario fueron utilizados en: Contratación para la capacitación formación virtual sobre temática de implementación de Sistema Gestión de activos, contratación para la acción formativa, análisis y modelado de datos con Microsoft Power BI. Asimismo, contratación de Talleres de competencias actitudinales; capacitación actualización en contratación administrativa nueva Ley General de Contratación Pública, entre otros.

Mantenimiento y Reparación

Los recursos aprobados por este concepto al 31 de diciembre del 2022 corresponden a la suma de ₡3 915 908 miles, la ejecución del gasto presupuestario corresponde al 69,4%, que equivale a la suma de ₡2 719 296 miles. Esta subpartida es requerida para los mantenimientos requeridos por la Institución, tanto para mantenimiento y reparación de equipo de cómputo y sistemas de información, mantenimiento de edificios y locales, mantenimiento de instalaciones y otras obras, mantenimientos y reparación de equipo de comunicación, entre otros.

A continuación, el detalle de algunos de los conceptos en los que se han utilizado los recursos:

Mantenimiento de Edificios y Locales: Por este concepto la ejecución presupuestaria al 31 de diciembre del 2022 es por la suma de ₡423 966 miles, asociado una ejecución del gasto presupuestario del 65,7%. De las erogaciones en este segundo semestre, podemos indicar la contratación de mano de obra y materiales para mejoras de las instalaciones existentes en cumplimiento de la Ley 7600 en el Área de atención al público y acondicionamiento de los acabados arquitectónicos de la Sucursal Metropolitana; Mantenimiento externo en el Edificio ubicado en el Plantel Virilla, entre otros.

Mantenimiento y reparación de equipo de transporte: Al 31 de diciembre de 2022 la ejecución presupuestaria por este concepto obedece a la suma ₡289 133 miles, asociado a una ejecución del gasto presupuestario del 87,4%. Esta subpartida obedece al mantenimiento y reparación que se realiza al equipo de transporte, necesarios para su buen funcionamiento y seguridad.

Mantenimiento de equipo de cómputo y sistemas de información: La ejecución presupuestaria al 31 de diciembre del 2022, por este concepto abarca la suma de ¢1 140 930 miles, asociado a un 72,0% de ejecución del gasto presupuestario. Las erogaciones responden a contrataciones tales como: Licenciamiento de la plataforma del SIGEL ARCGIS y ARCFM, Servicio de soporte y mantenimiento preventivo y correctivo para la infraestructura del Multisitio de servidores, renovación del contrato de mantenimiento y soporte remoto, modalidad preventiva y correctiva del equipamiento; soporte y actualización de las versiones de los sistemas ORBE, SIGED, ACT-E-SISTE; Contratación soporte básico VMware VCenter Server7 Standar for vSphere7, entre otros.

Impuestos

Al 31 de diciembre del 2022 por el concepto de "Impuestos" la ejecución del gasto presupuestario obedece al 97,3%, lo que representa la suma de ¢818 681 miles, erogaciones que son destinadas al pago de impuestos de bienes inmuebles de las diferentes propiedades de la CNFL, S.A.; así como cumplir con el pago del canon por el aprovechamiento de las centrales hidroeléctricas, el pago por servicios municipales en cumplimiento con artículo N° 32 del Contrato Eléctrico, Ley N°4977, pago de los derechos de circulación de la flotilla vehicular de la Compañía, entre otros.

Servicios diversos

Al finalizar el segundo semestre del periodo 2022, la ejecución en esta subpartida obedece al 37,1%, equivalente a la suma de ¢694 547 miles. Los recursos han sido utilizados en: contratación de servicios de fabricación, reposición y alquiler por daño de los elementos luminosos decorativos Proceso SICOP 2022PP-000214-0000200001, contratación por servicios de datáfonos para uso en las Sucursales, contratación por servicios de transporte de valores, entre otros.

MATERIALES Y SUMINISTROS

Tabla 4 Materiales y Suministros a diciembre 2022 -miles de colones

| Partida | P. Inicial | Variaciones | P. Modificado | Acum. III Trimestre | IV Trimestre | Acum. IV Trimestre | % Ejecución | Disponible |
|---|--------------------|-------------------|--------------------|---------------------|-------------------|--------------------|--------------|------------------|
| INVERSIÓN | 3,515,838 | 2,590,658 | 6,106,496 | 613,068 | 3,040,159 | 3,653,226 | 59.8% | 2,453,270 |
| 2 MATERIALES Y SUMINISTROS | 3,515,838 | 2,590,658 | 6,106,496 | 613,068 | 3,040,159 | 3,653,226 | 59.8% | 2,453,270 |
| 2.01 PRODUCTOS QUIMICOS Y CONEXOS | 1,000 | 1,889 | 2,889 | 366 | 1,158 | 1,524 | 52.8% | 1,364 |
| 2.03 MATERIALES Y PRODUCTOS DE USO EN LA CONSTRUCCION Y MANTENIMIENTO | 3,467,251 | 2,342,715 | 5,809,967 | 609,782 | 3,036,991 | 3,646,773 | 62.8% | 2,163,194 |
| 2.04 HERRAMIENTAS REPUESTOS Y ACCESORIOS | 0 | 274,000 | 274,000 | 0 | 0 | 0 | 0.0% | 274,000 |
| 2.99 UTILES MATERIALES Y SUMINISTROS DIVERSOS | 47,587 | -27,946 | 19,641 | 2,919 | 2,010 | 4,929 | 25.1% | 14,712 |
| OPERACIÓN | 193,876,428 | -7,096,670 | 186,779,758 | 141,783,199 | 38,781,442 | 180,564,641 | 96.7% | 6,215,117 |
| 2 MATERIALES Y SUMINISTROS | 193,876,428 | -7,096,670 | 186,779,758 | 141,783,199 | 38,781,442 | 180,564,641 | 96.7% | 6,215,117 |
| 2.01 PRODUCTOS QUIMICOS Y CONEXOS | 466,258 | 296,288 | 762,546 | 377,117 | 199,506 | 576,623 | 75.6% | 185,923 |
| 2.02 ALIMENTOS Y PRODUCTOS AGROPECUARIOS | 176,001 | -52,605 | 123,397 | 42,691 | 23,237 | 65,928 | 53.4% | 57,469 |
| 2.03 MATERIALES Y PRODUCTOS DE USO EN LA CONSTRUCCION Y MANTENIMIENTO | 1,109,451 | 88,007 | 1,197,458 | 492,783 | 305,129 | 797,912 | 66.6% | 399,546 |
| 2.04 HERRAMIENTAS REPUESTOS Y ACCESORIOS | 725,986 | 46,301 | 772,287 | 336,270 | 240,560 | 576,830 | 74.7% | 195,457 |
| 2.05 BIENES PARA LA PRODUCCION Y COMERCIALIZACION | 190,631,882 | -7,638,570 | 182,993,312 | 140,303,763 | 37,599,253 | 177,903,016 | 97.2% | 5,090,296 |
| 2.99 UTILES MATERIALES Y SUMINISTROS DIVERSOS | 766,850 | 163,909 | 930,759 | 230,574 | 413,758 | 644,332 | 69.2% | 286,426 |
| Total general | 197,392,266 | -4,506,012 | 192,886,254 | 142,396,267 | 41,821,601 | 184,217,867 | 95.5% | 8,668,387 |

Nota: Incluye la subpartida "Energía Eléctrica"

Fuente: Elaboración del Área Presupuesto

Tabla 5 Materiales y Suministros a diciembre 2022 sin subpartida 2.05.03 "Energía eléctrica" - miles de colones

| Partida | P. Inicial | Variaciones | P. Modificado | Acum. III Trimestre | IV Trimestre | Acum. IV Trimestre | % Ejecución | Disponible |
|-----------------------------------|------------------|------------------|------------------|---------------------|------------------|--------------------|--------------|------------------|
| 2 MATERIALES Y SUMINISTROS | | | | | | | | |
| INVERSIÓN | 3,515,838 | 2,590,658 | 6,106,496 | 613,068 | 3,040,159 | 3,653,226 | 59.8% | 2,453,270 |
| OPERACIÓN | 3,244,546 | 541,900 | 3,786,446 | 1,479,435 | 1,182,190 | 2,661,625 | 70.3% | 1,124,821 |
| Total general | 6,760,384 | 3,132,558 | 9,892,942 | 2,092,503 | 4,222,348 | 6,314,851 | 63.8% | 3,578,091 |

Nota: No incluye subpartida: 2.05.03 Energía Eléctrica

Fuente: Elaboración del Área Presupuesto

Los recursos aprobados en la partida de "Materiales y suministros" incluyendo modificaciones presupuestarias al 31 de diciembre del 2022, asciende a la suma de ¢192 886 254 miles, la ejecución es del 95,5%, lo que en términos monetarios equivale a la suma de ¢184 217 867 miles. Destaca la subpartida de "Bienes para la producción y Comercialización" en el concepto de "Energía Eléctrica" el cual representa el 94,9% de los recursos aprobados por Materiales y suministros.

Al término del periodo presupuestario 2022, la suma de ¢177 903 016 miles corresponden a la ejecución del gasto de la subpartida de "Energía Eléctrica".

A continuación, el detalle de algunos conceptos en los que se han utilizado los recursos:

Bienes para la Producción y Comercialización

Energía eléctrica: Al 31 de diciembre del 2022, los recursos aprobados por este concepto equivalen a la suma de ¢182 993 312 miles, la ejecución corresponde al 97,2%, lo que en términos monetarios representa la suma de ¢177 903 016 miles. Este renglón es considerado uno de los más significativos para la Compañía, dado que este insumo de Energía Eléctrica es fundamental para la actividad que desarrolla la institución.

Productos químicos y conexos

Al finalizar el segundo semestre del 2022, la ejecución del gasto presupuestario obedece al 75,5%, que equivale a una ejecución del gasto presupuestario en términos monetarios de ¢578 148 miles. En este segundo semestre los recursos han sido utilizados para la adquisición de: gasolina y diésel, aceite hidráulico, diversos tipos de aceites lubricantes; gas LP, compuestos poliméricos contra abrasión, líquidos para limpieza especiales, alcohol isopropílico, pinturas y diluyentes, entre otros, elementos en general utilizados para darle continuidad a los servicios que brinda la Compañía.

Alimentos y Productos Agropecuarios

Al 31 de diciembre de 2022, las erogaciones por este concepto ascienden a la suma de ¢65 928 miles lo que equivale una ejecución del gasto del 53,4%. Las erogaciones por este concepto han estado orientadas a cubrir la compra de productos alimenticios como: café, azúcar, productos agroforestales y otros requeridos en las diferentes dependencias de la Compañía Nacional de Fuerza y Luz, S.A.

Materiales y productos de uso en la construcción y mantenimiento

Al finalizar el periodo presupuestario 2022, la ejecución del gasto por este concepto es del 63,4%, lo que a nivel de recursos monetarios equivale a ¢4 444 685 miles. A continuación, detallamos algunos de los elementos en que se han utilizado estos recursos:

Materiales y productos metálicos: Al 31 de diciembre del 2021, los recursos ejecutados suman ¢692 014 miles, asociado a un porcentaje de ejecución del 59,5%. Las erogaciones han sido para la adquisición de: brazos metálicos, abrazaderas de acero, arriostres de acero, cruceros de acero, pernos de acero, varillas, astas de metal de tubo galvanizado, soportes transversales para crucero, escuadras de acero, candados, alambre de aluminio, tuercas para compuertas, angular de hierro, arandelas, escuadras de acero galvanizado, entre otros.

Materiales y productos eléctricos, telefónicos y de cómputo: Al finalizar el periodo 2022, la ejecución del gasto presupuestario para esta subpartida obedece al 65,1%, lo que equivale a la suma de ¢3 656 949 miles. De las erogaciones presentadas en este último semestre del periodo podemos mencionar: remates para conductor, remates preformados rectos para cable, adquisición de guarda líneas preformados para conductor, adquisición de postes de acero para zonas específicas, postes de concreto, cables de aluminio, cables de fibra, cable de cobre, aisladores de porcelana, conectores de compresión, luminarias de tecnología led, conductores de cobre con aislamiento, entre otros.

Herramientas, repuestos y accesorios

Al 31 de diciembre de 2022, la ejecución del gasto presupuestario responde al 55,1%, es decir, la suma de ₡576 830 miles. Esta subpartida incluye erogaciones por la adquisición de: Módulos de control electrónicos de interruptores trifásicos, transformador de excitación trifásico, banco de baterías estacionarias para la Planta Hidroeléctrica Electriona y Planta Hidroeléctrica Brasil; módulo controlador, módulo de entradas y salidas analógicas y digitales, módulo rectificador controlado, módulo supervisor de falla Diodos rotativos para ser utilizados en la Planta Hidroeléctrica Balsa Inferior; bomba sumergible para la Planta Hidroeléctrica Brasil, bombas centrifugas para ser utilizado en la Planta Hidroeléctrica El Encanto, adquisición de válvulas para compuerta, módulo de control de la turbina hidráulica para la Unidad 3 de la Planta Hidroeléctrica Balsa Inferior, repuestos requeridos para mantener la operatividad de la flota vehicular de la Compañía, entre otros.

Útiles, Materiales y Suministros Diversos:

Al finalizar el segundo semestre del 2022, la ejecución presupuestaria por este concepto asciende a la suma de ₡649 261 miles, asociado al 68,3% de ejecución. Este renglón incluye los requerimientos de las diferentes dependencias de la CNFL, S.A, con respecto a la compra de artículos de oficina, textiles y cómputo en general, entre otros. Las erogaciones presentadas al 31 de diciembre de 2022 obedecen a:

Adquisición de uniformes para operarios, adquisición de accesorios, controladores y materiales para los controladores de acceso físico de los diversos Planteles de la empresa según especificaciones técnicas, cinturones de posicionamiento de seguridad, lentes de policarbonato, cobertor aislado especializado para poste, mecate para liniero, kit de botiquines para vehículo, cintas aislantes de vinilo, cuerda de repuesto para estrobo de seguridad, entre otros.

INTERESES Y COMISIONES

Tabla 6 Intereses y comisiones a diciembre 2022 -miles de colones

| Partida | P. Inicial | Variaciones | P. Modificado | Acum. III Trimestre | IV Trimestre | Acum. IV Trimestre | % Ejecución | Disponible |
|--------------------------------------|-------------------|-----------------|-------------------|---------------------|------------------|--------------------|--------------|----------------|
| OPERACIÓN | 12,334,776 | -103,559 | 12,231,217 | 7,059,933 | 4,934,507 | 11,994,439 | 98.1% | 236,778 |
| 3 INTERESES Y COMISIONES | 12,334,776 | -103,559 | 12,231,217 | 7,059,933 | 4,934,507 | 11,994,439 | 98.1% | 236,778 |
| 3.01 INTERESES SOBRE TÍTULOS VALORES | 3,230,640 | -753,559 | 2,477,081 | 1,358,645 | 1,049,384 | 2,408,029 | 97.2% | 69,052 |
| 3.02 INTERESES SOBRE PRESTAMOS | 9,104,136 | 556,500 | 9,660,636 | 5,701,288 | 3,797,067 | 9,498,355 | 98.3% | 162,281 |
| 3.04 COMISIONES Y OTROS GASTOS | 0 | 93,500 | 93,500 | 0 | 88,055 | 88,055 | 94.2% | 5,445 |

Fuente: Elaboración del Área Presupuesto

Al 31 de diciembre de 2022, los recursos aprobados para la partida de "Intereses y Comisiones" ascienden a la suma de ₡12 231 217 miles, la ejecución del gasto obedece al 98,1%, equivalente a la suma de ₡11 994 439 miles. En octubre de 2022 se realizó la cancelación del Préstamo con el Banco Nacional Desarrollo Económico y Social (BNDES), cancelando la totalidad de los intereses. El comportamiento de ejecución al finalizar el periodo 2022 es acorde con las estimaciones, dado que los pagos efectuados a los acreedores hacen referencia a los contratos y tablas de amortización establecidas.

BIENES DURADEROS

Tabla 7 Bienes duraderos a diciembre 2022 -miles de colones

| Partida | P. Inicial | Variaciones | P. Modificado | Acum. III Trimestre | IV Trimestre | Acum. IV Trimestre | % Ejecución | Disponible |
|---|------------------|------------------|-------------------|---------------------|------------------|--------------------|--------------|------------------|
| INVERSIÓN | 9,901,801 | 4,154,838 | 14,056,639 | 1,235,317 | 6,508,464 | 7,743,780 | 55.1% | 6,312,859 |
| 5 BIENES DURADEROS | 9,901,801 | 4,154,838 | 14,056,639 | 1,235,317 | 6,508,464 | 7,743,780 | 55.1% | 6,312,859 |
| 5.01 MAQUINARIA EQUIPO Y MOBILIARIO | 6,610,950 | 3,945,145 | 10,556,095 | 712,902 | 5,502,952 | 6,215,854 | 58.9% | 4,340,242 |
| 5.02 CONSTRUCCIONES ADICIONES Y MEJORAS | 1,428,759 | -70,265 | 1,358,494 | 267,625 | 401,179 | 668,804 | 49.2% | 689,690 |
| 5.99 BIENES DURADEROS DIVERSOS | 1,862,093 | 279,958 | 2,142,050 | 254,790 | 604,332 | 859,123 | 40.1% | 1,282,928 |

Fuente: Elaboración del Área Presupuesto

Al 31 de diciembre de 2022, la partida de "Bienes Duraderos" presenta recursos ejecutados por la suma de ₡7 743 780 miles, es decir, una ejecución del gasto presupuestario del 55,1%. Los recursos se han utilizado para gestionar compra de maquinaria, equipo y mobiliario, mejoras a edificios, entre otros.

De los renglones que componen esta partida de "Bienes duraderos", tenemos la subpartida de "Maquinaria, equipo y mobiliario" que representa el 75,1% de los recursos aprobados en el periodo.

A continuación, el detalle de algunas de las erogaciones presentadas al finalizar el periodo 2022:

Maquinaria, equipo y mobiliario

Al término del segundo semestre del periodo, la ejecución del gasto presupuestario por este concepto obedece al 58,9%, en términos monetarios obedece a la suma de ₡6 215 854 miles. Las erogaciones que aquí se presentan son por maquinaria y equipo para la producción, equipo y mobiliario de oficina, equipo de transporte, entre otros; de las que detallamos:

Maquinaria y equipo para la producción: Al 31 de diciembre de 2022, este renglón presenta una ejecución del gasto presupuestario del 58,1%, en términos monetarios equivale a ₡3 716 180 miles. Los recursos han sido utilizados en la adquisición de: Medidores monofásicos, bifásicos electrónicos, celdas de media tensión aisladas con interruptores de potencia y demás, interruptores, adquisición de máquina por corte a presión de agua, transformadores de distribución, cortacircuitos convencionales, reles de protección, descargadores de sobretensión, grapas para operar en líneas energizadas, bases para medidores, distanciadores plásticos para líneas de baja tensión, remates para conductor, guarda líneas preformados, remates para conductor, entre otros.

Equipo y programas de cómputo: Al finalizar el periodo presupuestario 2022, la ejecución del gasto es del 74,4%, lo que obedece a la cifra de ¢1 148 006 miles. Los recursos se han utilizado principalmente para la adquisición de: equipos de almacenamiento para copia de seguridad de disco a disco compatible nativamente con la solución hiperconvergente HPe simplivity del multi-sitio, Muro de video 2x2 con pantallas led equipo que forma parte del mejoramiento tecnológico requerido, monitores antirreflejos, portátiles, computadoras de escritorio, procesadores, adquisición de tabletas, impresoras, entre otros.

Maquinaria y equipo diverso: Al 31 de diciembre de 2022, la ejecución del gasto presupuestario por este concepto responde al 74,4%, lo que en términos monetarios equivale a ¢1 148 006 miles.

Los recursos han sido utilizados en la adquisición de: Micro centro de datos modular integrado para recableado de antenas de comunicación, adquisición de patrón monofásico de energía eléctrica, escalera de fibra de vidrio, sistema de alimentación Ininterrumpida (UPS), sistemas de aire acondicionado, set de campo para identificación de fases en la Red de Distribución, escaner tridimensional láser, equipo hidráulico de compresión, pantallas led, entre otros.

Construcciones, Adiciones y Mejoras

Al 31 de diciembre de 2022, la ejecución del gasto presupuestario por este concepto obedece al 49,2%, lo que equivale a la suma de ¢668 804 miles.

Al finalizar el segundo semestre del periodo, las erogaciones han sido, para: Suministro, instalación y puesta en marcha de sistema contra incendios en la Planta Hidroeléctrica Daniel Gutiérrez, contratación de mano de obra y materiales bajo el concepto llave en mano para realizar el mejoramiento de parqueo, tratamiento de aguas pluviales y cubiertas de pasillos peatonales en el Plantel Virilla en cumplimiento de la normativa vigente, mejoras a edificios, contratación de la obra civil de la canalización del Proyecto Red Subterránea para la zona industrial Belén ZIB, etapa III, entre otros.

Bienes duraderos diversos

Al 31 de diciembre de 2022, la ejecución del gasto presupuestario por este concepto obedece al 40,1%, lo que equivale a la suma de ₡859 123 miles. Dentro de las principales erogaciones en este último semestre del periodo, podemos citar la adquisición de Paquete de Licencias de uso (software) de productos Microsoft, aplicativos en computadoras personales y servidores de aplicaciones en Red, última versión liberada en mercado, medio electrónico, compatible con plataforma Windows, Windows Server, todo de acuerdo a lo que indica contratación 2020PP-000415-000020001. Asimismo, tenemos Licencias para el System Configuration Manager, Licencia de sistema SE-Suite, entre otros.

TRANSFERENCIAS CORRIENTES

Tabla 8 Transferencias corrientes a diciembre 2022 -miles de colones

| Partida | P. Inicial | Variaciones | P. Modificado | Acum. III Trimestre | IV Trimestre | Acum. IV Trimestre | % Ejecución | Disponible |
|--|------------------|----------------|------------------|---------------------|------------------|--------------------|--------------|------------------|
| OPERACIÓN | 8,916,500 | 397,881 | 9,314,381 | 3,182,993 | 1,458,541 | 4,641,534 | 49.8% | 4,672,847 |
| 6 TRANSFERENCIAS CORRIENTES | 8,916,500 | 397,881 | 9,314,381 | 3,182,993 | 1,458,541 | 4,641,534 | 49.8% | 4,672,847 |
| 6.01 TRANSFERENCIAS CORRIENTES AL SECTOR PUBLICO | 7,208,800 | -1,255,839 | 5,952,961 | 1,382,599 | 866 | 1,383,465 | 23.2% | 4,569,496 |
| 6.02 TRANSFERENCIAS CORRIENTES A PERSONAS | 12,210 | -1,119 | 11,091 | 3,399 | 2,444 | 5,843 | 52.7% | 5,248 |
| 6.03 PRESTACIONES | 1,405,140 | 1,663,150 | 3,068,290 | 1,636,461 | 1,390,988 | 3,027,449 | 98.7% | 40,841 |
| 6.04 TRANSFERENCIAS CORRIENTES A ENTIDADES PRIVADAS SIN FINES DE LUCRO | 3,600 | 0 | 3,600 | 3,600 | 0 | 3,600 | 100.0% | 0 |
| 6.06 OTRAS TRANSFERENCIAS CORRIENTES AL SECTOR PRIVADO | 286,750 | -8,311 | 278,439 | 156,933 | 64,243 | 221,176 | 79.4% | 57,263 |

Fuente: Elaboración del Área Presupuesto

Al 31 de diciembre de 2022, esta partida de "Transferencias Corrientes" presenta recursos aprobados por la suma de ₡9 314 381 miles, la ejecución del gasto presupuestario obedece al 49,8%, asociado a la suma de ₡4 641 534 miles. Esta partida incluye: Transferencias corrientes al sector público cuya ejecución pertenece al Impuesto de Valor Agregado, transferencias corrientes a personas, prestaciones, entre otros.

AMORTIZACIÓN

Tabla 9 Amortización a diciembre 2022 -miles de colones

| Partida | P. Inicial | Variaciones | P. Modificado | Acum. III Trimestre | IV Trimestre | Acum. IV Trimestre | % Ejecución | Disponible |
|--------------------------------|------------|-------------|---------------|---------------------|--------------|--------------------|-------------|------------|
| OPERACIÓN | 7,128,393 | 12,445,704 | 19,574,097 | 7,278,863 | 11,960,067 | 19,238,930 | 98.3% | 335,167 |
| 8 AMORTIZACIÓN | 7,128,393 | 12,445,704 | 19,574,097 | 7,278,863 | 11,960,067 | 19,238,930 | 98.3% | 335,167 |
| 8.02 AMORTIZACIÓN DE PRÉSTAMOS | 7,128,393 | 12,445,704 | 19,574,097 | 7,278,863 | 11,960,067 | 19,238,930 | 98.3% | 335,167 |

Fuente: Elaboración del Área Presupuesto

Al 31 de diciembre de 2022 esta partida de "Amortización" presenta una ejecución por la suma de ₡19 238 930 miles, lo que representa una ejecución del gasto del 98,3%. En octubre de 2022 se logró realizar la amortización extraordinaria para la cancelación del préstamo con el Banco Nacional Desarrollo Económico y Social (BNDES) por un monto de ₡6 676 millones, recursos aprobados en el Presupuesto extraordinario 2. En general el comportamiento de esta partida al finalizar el periodo presupuestario es acorde con las estimaciones, dado que se tienen tablas de amortización establecidas y los recursos son utilizados para cumplir con los acreedores, de acuerdo con los datos considerados en las mismas.

CUENTAS ESPECIALES

Tabla 10 Cuentas especiales a diciembre 2022 -miles de colones

| Partida | P. Inicial | Variaciones | P. Modificado | Acum. III Trimestre | IV Trimestre | Acum. IV Trimestre | % Ejecución | Disponible |
|--|------------|-------------|---------------|---------------------|--------------|--------------------|-------------|------------|
| OPERACIÓN | 528,183 | 267,437 | 795,621 | 0 | 0 | 0 | 0.0% | 795,621 |
| 9 CUENTAS ESPECIALES | 528,183 | 267,437 | 795,621 | 0 | 0 | 0 | 0.0% | 795,621 |
| 9.02 SUMAS SIN ASIGNACION PRESUPUESTARIA | 528,183 | 267,437 | 795,621 | 0 | 0 | 0 | 0.0% | 795,621 |

Fuente: Elaboración del Área Presupuesto

La partida de "Cuentas especiales" al finalizar el periodo presupuestario 2022, presenta recursos por la suma de ₡795 621 miles, de estos recursos la suma de ₡764 188 miles provienen de la improbación parcial del Presupuesto Extraordinario 2-2022, por los supuestos de estimación en el tipo de cambio. Al 31 de diciembre de 2022 para esta partida no existe ejecución asociada.



Resumen

COMPAÑÍA NACIONAL DE FUERZA Y LUZ S.A.
PRESUPUESTO DEL AÑO 2022
RESUMEN
AL MES DE DICIEMBRE
(Miles de colones)

| Partida | P. Inicial | Variaciones | P. Modificado | Acum. I semestre | III Trimestre | IV Trimestre | Acum. II semestre | % Realización | Disponible |
|-------------------------------|--------------------|-------------------|--------------------|--------------------|-------------------|-------------------|--------------------|---------------|------------------|
| 1. INGRESOS CORRIENTES | 308,262,981 | 11,525,903 | 319,788,883 | 160,280,243 | 81,893,979 | 75,376,861 | 317,551,083 | 99.3% | 2,237,800 |
| 3. FINANCIAMIENTO | 2,000,000 | 6,422,748 | 8,422,748 | 8,422,748 | 0 | 0 | 8,422,748 | 100.0% | 0 |
| Total general | 310,262,981 | 17,948,651 | 328,211,631 | 168,702,991 | 81,893,979 | 75,376,861 | 325,973,832 | 99.3% | 2,237,800 |

| Partida | P. Inicial | Variaciones | P. Modificado | Acum. I semestre | III Trimestre | IV Trimestre | Acum. II semestre | % Ejecución | Disponible |
|-----------------------------|--------------------|-------------------|--------------------|--------------------|-------------------|-------------------|--------------------|--------------|-------------------|
| INVERSIÓN | 16,334,125 | 6,930,724 | 23,264,849 | 2,517,833 | 1,441,269 | 10,344,332 | 14,303,435 | 61.5% | 8,961,415 |
| 0 REMUNERACIONES | 2,645,929 | 26,733 | 2,672,663 | 1,330,815 | 579,506 | 716,822 | 2,627,144 | 98.3% | 45,519 |
| 1 SERVICIOS | 270,557 | 158,495 | 429,052 | 44,092 | 156,304 | 78,888 | 279,285 | 65.1% | 149,767 |
| 2 MATERIALES Y SUMINISTROS | 3,515,838 | 2,590,658 | 6,106,496 | 421,007 | 192,061 | 3,040,159 | 3,653,226 | 59.8% | 2,453,270 |
| 5 BIENES DURADEROS | 9,901,801 | 4,154,838 | 14,056,639 | 721,919 | 513,397 | 6,508,464 | 7,743,780 | 55.1% | 6,312,859 |
| OPERACIÓN | 293,928,856 | 11,017,927 | 304,946,782 | 142,448,959 | 66,507,825 | 79,745,026 | 288,701,810 | 94.7% | 16,244,972 |
| 0 REMUNERACIONES | 54,072,165 | 3,433,733 | 57,505,898 | 27,166,996 | 12,032,566 | 18,024,188 | 57,223,750 | 99.5% | 282,148 |
| 1 SERVICIOS | 17,072,411 | 1,673,399 | 18,745,810 | 7,529,389 | 2,922,847 | 4,586,280 | 15,038,515 | 80.2% | 3,707,295 |
| 2 MATERIALES Y SUMINISTROS | 193,876,428 | -7,096,670 | 186,779,758 | 96,565,655 | 45,217,544 | 38,781,442 | 180,564,641 | 96.7% | 6,215,117 |
| 3 INTERESES Y COMISIONES | 12,334,776 | -103,559 | 12,231,217 | 5,362,776 | 1,697,156 | 4,934,507 | 11,994,439 | 98.1% | 236,778 |
| 6 TRANSFERENCIAS CORRIENTES | 8,916,500 | 397,881 | 9,314,381 | 2,627,814 | 555,179 | 1,458,541 | 4,641,534 | 49.8% | 4,672,847 |
| 8 AMORTIZACIÓN | 7,128,393 | 12,445,704 | 19,574,097 | 3,196,329 | 4,082,534 | 11,960,067 | 19,238,930 | 98.3% | 335,167 |
| 9 CUENTAS ESPECIALES | 528,183 | 267,437 | 795,621 | 0 | 0 | 0 | 0 | 0.0% | 795,621 |
| Total general | 310,262,981 | 17,948,651 | 328,211,631 | 144,966,792 | 67,949,095 | 90,089,358 | 303,005,245 | 92.3% | 25,206,387 |



Ingresos

COMPAÑÍA NACIONAL DE FUERZA Y LUZ S.A.
PRESUPUESTO DEL AÑO 2022
INGRESOS
AL MES DE DICIEMBRE
(Miles de colones)

| Partida | P. Inicial | Variaciones | P. Modificado | Acum. I semestre | III Trimestre | IV Trimestre | Acum. II semestre | % Realización | Disponible |
|---|--------------------|-------------------|--------------------|--------------------|-------------------|-------------------|--------------------|---------------|-------------------|
| 1. INGRESOS CORRIENTES | 308,262,981 | 11,525,903 | 319,788,883 | 160,280,243 | 81,893,979 | 75,376,861 | 317,551,083 | 99.3% | 2,237,800 |
| 1.3 Ingresos no tributarios | 308,262,981 | 11,525,903 | 319,788,883 | 160,280,243 | 81,893,979 | 75,376,861 | 317,551,083 | 99.3% | 2,237,800 |
| 1.3.1 Venta de Bienes y Servicios | 303,597,381 | 11,525,903 | 315,123,283 | 158,038,870 | 81,831,619 | 75,811,051 | 315,681,540 | 100.2% | -558,257 |
| 1.3.1.1 Venta de Bienes | 298,378,432 | 11,525,903 | 309,904,335 | 155,117,099 | 80,331,017 | 74,002,115 | 309,450,231 | 99.9% | 454,103 |
| 1.3.1.1.06 Venta de energía | 298,378,432 | 11,525,903 | 309,904,335 | 155,117,099 | 80,331,017 | 74,002,115 | 309,450,231 | 99.9% | 454,103 |
| 1.3.1.2 Venta de Servicios | 5,218,949 | 0 | 5,218,949 | 2,921,771 | 1,500,602 | 1,808,936 | 6,231,309 | 119.4% | -1,012,360 |
| 1.3.1.2.04 Alquileres | 4,928,949 | 0 | 4,928,949 | 2,876,616 | 1,481,938 | 1,769,879 | 6,128,433 | 124.3% | -1,199,484 |
| 1.3.1.2.04.09 Otros Alquileres | 4,928,949 | 0 | 4,928,949 | 2,876,616 | 1,481,938 | 1,769,879 | 6,128,433 | 124.3% | -1,199,484 |
| 1.3.1.2.09 Otros Servicios | 290,000 | 0 | 290,000 | 45,155 | 18,664 | 39,057 | 102,876 | 35.5% | 187,124 |
| 1.3.1.2.09.09 Venta de otros servicios | 290,000 | 0 | 290,000 | 45,155 | 18,664 | 39,057 | 102,876 | 35.5% | 187,124 |
| 1.3.2 Ingresos de la propiedad | 250,000 | 0 | 250,000 | 151,943 | 212,129 | 496,917 | 860,989 | 344.4% | -610,989 |
| 1.3.2.3 Renta de activos financieros | 250,000 | 0 | 250,000 | 151,943 | 212,129 | 496,917 | 860,989 | 344.4% | -610,989 |
| 1.3.2.3.3 Otras rentas de activos financieros | 250,000 | 0 | 250,000 | 151,943 | 212,129 | 496,917 | 860,989 | 344.4% | -610,989 |
| 1.3.2.3.3.1 Interereres sobre cuentas corrientes y otros depósitos en | 250,000 | 0 | 250,000 | 151,943 | 212,129 | 496,917 | 860,989 | 344.4% | -610,989 |
| 1.3.9 Otros ingresos no tributarios | 2,408,600 | 0 | 2,408,600 | 1,303,425 | -600,875 | -1,334,299 | -631,749 | -26.2% | 3,040,349 |
| 1.3.9.9 Ingresos varios no especificados | 2,408,600 | 0 | 2,408,600 | 1,303,425 | -600,875 | -1,334,299 | -631,749 | -26.2% | 3,040,349 |
| 1.3.3 Multas, sanciones, remates y comisos | 2,007,000 | 0 | 2,007,000 | 786,005 | 451,106 | 403,192 | 1,640,303 | 81.7% | 366,697 |
| 1.3.3.1 Multas y sanciones | 2,007,000 | 0 | 2,007,000 | 786,005 | 451,106 | 403,192 | 1,640,303 | 81.7% | 366,697 |
| 1.3.3.1.03 Multas por atraso en pago de bienes y servicios | 2,007,000 | 0 | 2,007,000 | 786,005 | 451,106 | 403,192 | 1,640,303 | 81.7% | 366,697 |
| 3. FINANCIAMIENTO | 2,000,000 | 6,422,748 | 8,422,748 | 8,422,748 | 0 | 0 | 8,422,748 | 100.0% | 0 |
| 3.3 Recursos de vigencias anteriores | 2,000,000 | 6,422,748 | 8,422,748 | 8,422,748 | 0 | 0 | 8,422,748 | 100.0% | 0 |
| 3.3.2 Superávit Específico | 2,000,000 | 6,422,748 | 8,422,748 | 8,422,748 | 0 | 0 | 8,422,748 | 100.0% | 0 |
| Total general | 310,262,981 | 17,948,651 | 328,211,631 | 168,702,991 | 81,893,979 | 75,376,861 | 325,973,832 | 99.3% | 2,237,800 |



Presupuesto total

COMPAÑÍA NACIONAL DE FUERZA Y LUZ S.A.
PRESUPUESTO DEL AÑO 2022
GASTOS TOTALES
AL MES DE DICIEMBRE
(Miles de colones)

| Partida | P. Inicial | Variaciones | P. Modificado | Acum. I semestre | III Trimestre | IV Trimestre | Acum. II semestre | % Ejecución | Disponible |
|------------------------------------|--------------------|-------------------|--------------------|--------------------|-------------------|-------------------|--------------------|--------------|-------------------|
| 0 REMUNERACIONES | 56,718,094 | 3,460,467 | 60,178,561 | 28,497,811 | 12,612,072 | 18,741,010 | 59,850,894 | 99.5% | 327,667 |
| 1 SERVICIOS | 17,342,967 | 1,831,894 | 19,174,862 | 7,573,481 | 3,079,151 | 4,665,168 | 15,317,800 | 79.9% | 3,857,061 |
| 2 MATERIALES Y SUMINISTROS | 197,392,266 | -4,506,012 | 192,886,254 | 96,986,662 | 45,409,605 | 41,821,601 | 184,217,867 | 95.5% | 8,668,387 |
| 3 INTERESES Y COMISIONES | 12,334,776 | -103,559 | 12,231,217 | 5,362,776 | 1,697,156 | 4,934,507 | 11,994,439 | 98.1% | 236,778 |
| 5 BIENES DURADEROS | 9,901,801 | 4,154,838 | 14,056,639 | 721,919 | 513,397 | 6,508,464 | 7,743,780 | 55.1% | 6,312,859 |
| 6 TRANSFERENCIAS CORRIENTES | 8,916,500 | 397,881 | 9,314,381 | 2,627,814 | 555,179 | 1,458,541 | 4,641,534 | 49.8% | 4,672,847 |
| 8 AMORTIZACIÓN | 7,128,393 | 12,445,704 | 19,574,097 | 3,196,329 | 4,082,534 | 11,960,067 | 19,238,930 | 98.3% | 335,167 |
| 9 CUENTAS ESPECIALES | 528,183 | 267,437 | 795,621 | 0 | 0 | 0 | 0 | 0.0% | 795,621 |
| Total general | 310,262,981 | 17,948,651 | 328,211,631 | 144,966,792 | 67,949,095 | 90,089,358 | 303,005,245 | 92.3% | 25,206,387 |

COMPAÑÍA NACIONAL DE FUERZA Y LUZ S.A.
PRESUPUESTO DEL AÑO 2022
GASTOS TOTALES
AL MES DE DICIEMBRE
(Miles de colones)

| Partida | P. Inicial | Variaciones | P. Modificado | Acum. I semestre | III Trimestre | IV Trimestre | Acum. II semestre | % Ejecución | Disponible |
|---|-------------------|------------------|-------------------|-------------------|-------------------|-------------------|-------------------|--------------|------------------|
| 0 REMUNERACIONES | 56,718,094 | 3,460,467 | 60,178,561 | 28,497,811 | 12,612,072 | 18,741,010 | 59,850,894 | 99.5% | 327,667 |
| 0.01 REMUNERACIONES BÁSICAS | 13,983,377 | 246,000 | 14,229,377 | 7,124,368 | 3,776,536 | 3,292,292 | 14,193,196 | 99.7% | 36,181 |
| 0.01.01 SUELDOS PARA CARGOS FIJOS | 13,777,877 | 137,000 | 13,914,877 | 6,982,775 | 3,689,500 | 3,206,696 | 13,878,971 | 99.7% | 35,906 |
| 0.01.05 SUPLENCIAS | 205,500 | 109,000 | 314,500 | 141,593 | 87,035 | 85,596 | 314,225 | 99.9% | 275 |
| 0.02 REMUNERACIONES EVENTUALES | 2,226,625 | -235,400 | 1,991,225 | 1,067,867 | 472,138 | 418,571 | 1,958,576 | 98.4% | 32,649 |
| 0.02.01 TIEMPO EXTRAORDINARIO | 1,420,000 | -235,000 | 1,185,000 | 578,186 | 308,241 | 293,915 | 1,180,343 | 99.6% | 4,657 |
| 0.02.02 RECARGO DE FUNCIONES | 12,165 | 11,500 | 23,665 | 11,274 | 5,656 | 4,998 | 21,928 | 92.7% | 1,737 |
| 0.02.03 DISPONIBILIDAD LABORAL | 169,200 | 21,300 | 190,500 | 91,780 | 50,476 | 45,518 | 187,774 | 98.6% | 2,726 |
| 0.02.04 COMPENSACION DE VACACIONES | 600,000 | -45,000 | 555,000 | 368,006 | 98,264 | 66,540 | 532,811 | 96.0% | 22,189 |
| 0.02.05 DIETAS | 25,260 | 11,800 | 37,060 | 18,620 | 9,500 | 7,600 | 35,721 | 96.4% | 1,339 |
| 0.03 INCENTIVOS SALARIALES | 25,917,935 | -848,353 | 25,069,583 | 12,458,239 | 5,031,472 | 7,479,335 | 24,969,046 | 99.6% | 100,536 |
| 0.03.01 RETRIBUCION POR ANOS SERVIDOS | 15,730,372 | -668,000 | 15,062,372 | 7,592,064 | 3,969,812 | 3,482,929 | 15,044,805 | 99.9% | 17,567 |
| 0.03.02 RESTRICCION AL EJERCICIO LIBERAL DE LA PROFESION | 2,772,173 | -10,500 | 2,761,673 | 1,366,194 | 730,508 | 638,891 | 2,735,593 | 99.1% | 26,080 |
| 0.03.03 DECIMOTERCER MES | 3,236,364 | -124,401 | 3,111,963 | 0 | 0 | 3,078,038 | 3,078,038 | 98.9% | 33,925 |
| 0.03.04 SALARIO ESCOLAR | 2,948,542 | -54,956 | 2,893,586 | 2,892,925 | 0 | 0 | 2,892,925 | 100.0% | 661 |
| 0.03.99 OTROS INCENTIVOS SALARIALES | 1,230,484 | 9,505 | 1,239,989 | 607,056 | 331,152 | 279,477 | 1,217,685 | 98.2% | 22,304 |
| 0.04 CONTRIBUCIONES PATRONALES AL DESARROLLO Y LA SEGURID | 8,450,291 | -125,420 | 8,324,871 | 4,484,004 | 1,787,856 | 2,019,948 | 8,291,809 | 99.6% | 33,063 |
| 0.04.01 CONTRIBUCION PATRONAL AL SEGURO DE SALUD DE LA CA. | 5,633,527 | -92,661 | 5,540,866 | 2,989,558 | 1,192,043 | 1,346,843 | 5,528,444 | 99.8% | 12,422 |
| 0.04.02 CONTRIBUCION PATRONAL AL INSTITUTO MIXTO DE AYUDA S | 194,260 | 0 | 194,260 | 103,065 | 41,091 | 46,421 | 190,577 | 98.1% | 3,683 |
| 0.04.03 CONTRIBUCION PATRONAL AL INSTITUTO NACIONAL DE APR | 582,779 | -5,000 | 577,779 | 309,196 | 123,272 | 139,263 | 571,731 | 99.0% | 6,048 |
| 0.04.04 CONTRIBUCION PATRONAL AL FONDO DE DESARROLLO SOC | 1,942,596 | -27,642 | 1,914,954 | 1,030,652 | 410,906 | 464,210 | 1,905,769 | 99.5% | 9,185 |
| 0.04.05 CONTRIBUCION PATRONAL AL BANCO POPULAR Y DE DESAF | 97,130 | -117 | 97,013 | 51,533 | 20,545 | 23,211 | 95,288 | 98.2% | 1,724 |
| 0.05 CONTRIBUCIONES PATRONALES A FONDOS DE PENSIONES Y OTI | 6,139,865 | 4,423,639 | 10,563,505 | 3,363,332 | 1,544,071 | 5,530,863 | 10,438,266 | 98.8% | 125,238 |
| 0.05.02 APOORTE PATRONAL AL REGIMEN OBLIGATORIO DE PENSION | 1,262,687 | -18,717 | 1,243,970 | 669,924 | 267,089 | 301,737 | 1,238,750 | 99.6% | 5,220 |
| 0.05.03 APOORTE PATRONAL AL FONDO DE CAPITALIZACION LABORA | 582,779 | -6,293 | 576,486 | 309,196 | 123,272 | 139,263 | 571,731 | 99.2% | 4,755 |
| 0.05.05 CONTRIBUCION PATRONAL A FONDOS ADMINISTRADOS POR | 4,294,399 | 4,448,649 | 8,743,048 | 2,384,213 | 1,153,710 | 5,089,863 | 8,627,786 | 98.7% | 115,262 |
| 1 SERVICIOS | 17,342,967 | 1,831,894 | 19,174,862 | 7,573,481 | 3,079,151 | 4,665,168 | 15,317,800 | 79.9% | 3,857,061 |
| 1.01 ALQUILERES | 517,917 | -9,911 | 508,006 | 99,453 | 87,057 | 213,202 | 399,711 | 78.7% | 108,295 |
| 1.01.01 ALQUILER DE EDIFICIOS LOCALES Y TERRENOS | 108,547 | 1,502 | 110,049 | 42,896 | 22,916 | 27,193 | 93,005 | 84.5% | 17,044 |
| 1.01.02 ALQUILER DE MAQUINARIA EQUIPO Y MOBILIARIO | 71,805 | 230,323 | 302,128 | 48,068 | 54,798 | 175,087 | 277,954 | 92.0% | 24,174 |
| 1.01.03 ALQUILER DE EQUIPO DE COMPUTO | 311,625 | -243,035 | 68,590 | 2,580 | 1,258 | 4,359 | 8,197 | 12.0% | 60,393 |
| 1.01.04 ALQUILER Y DERECHOS PARA TELECOMUNICACIONES | 21,000 | 0 | 21,000 | 4,470 | 7,254 | 5,411 | 17,135 | 81.6% | 3,865 |

COMPAÑÍA NACIONAL DE FUERZA Y LUZ S.A.
PRESUPUESTO DEL AÑO 2022
GASTOS TOTALES
AL MES DE DICIEMBRE
(Miles de colones)

| Partida | P. Inicial | Variaciones | P. Modificado | Acum. I semestre | III Trimestre | IV Trimestre | Acum. II semestre | % Ejecución | Disponible |
|--|------------------|----------------|------------------|------------------|------------------|------------------|-------------------|---------------|------------------|
| 1.01.99 OTROS ALQUILERES | 4,940 | 1,300 | 6,240 | 1,440 | 830 | 1,151 | 3,421 | 54.8% | 2,819 |
| 1.02 SERVICIOS BASICOS | 505,224 | -48,209 | 457,015 | 204,517 | 101,031 | 94,292 | 399,840 | 87.5% | 57,175 |
| 1.02.01 SERVICIO DE AGUA Y ALCANTARILLADO | 110,200 | 2,242 | 112,442 | 50,523 | 28,184 | 29,028 | 107,735 | 95.8% | 4,706 |
| 1.02.02 SERVICIO DE ENERGIA ELECTRICA | 62,284 | -7,133 | 55,151 | 26,361 | 8,101 | 6,042 | 40,504 | 73.4% | 14,647 |
| 1.02.03 SERVICIO DE CORREO | 140 | 0 | 140 | 17 | 0 | 0 | 17 | 12.0% | 123 |
| 1.02.04 SERVICIO DE TELECOMUNICACIONES | 332,600 | -43,318 | 289,282 | 127,616 | 64,747 | 59,221 | 251,584 | 87.0% | 37,698 |
| 1.03 SERVICIOS COMERCIALES Y FINANCIEROS | 1,697,237 | 137,268 | 1,834,505 | 736,284 | 374,385 | 461,362 | 1,572,031 | 85.7% | 262,474 |
| 1.03.01 INFORMACION | 101,000 | -6,454 | 94,546 | 7,730 | 4,395 | 39,204 | 51,328 | 54.3% | 43,217 |
| 1.03.03 IMPRESION ENCUADERNACION Y OTROS | 6,660 | 3,900 | 10,560 | 2,814 | 1,120 | 4,184 | 8,118 | 76.9% | 2,442 |
| 1.03.04 TRANSPORTE DE BIENES | 1,300 | -1,287 | 13 | 0 | 0 | 0 | 0 | 0.0% | 13 |
| 1.03.06 COMISIONES Y GASTOS POR SERVICIOS FINANCIEROS Y CO | 1,406,107 | 176,500 | 1,582,607 | 723,880 | 368,226 | 350,760 | 1,442,866 | 91.2% | 139,741 |
| 1.03.07 SERVICIOS DE TECNOLOGIAS DE INFORMACION | 182,170 | -35,391 | 146,780 | 1,861 | 644 | 67,214 | 69,719 | 47.5% | 77,060 |
| 1.04 SERVICIOS DE GESTION Y APOYO | 6,471,275 | 500,424 | 6,971,699 | 2,543,384 | 1,589,991 | 1,941,517 | 6,074,892 | 87.1% | 896,807 |
| 1.04.01 SERVICIOS EN CIENCIAS DE LA SALUD | 0 | 23,250 | 23,250 | 0 | 5,788 | 4,341 | 10,129 | 43.6% | 13,121 |
| 1.04.02 SERVICIOS JURIDICOS | 7,250 | 21,739 | 28,989 | 454 | 8,985 | 12,478 | 21,917 | 75.6% | 7,072 |
| 1.04.03 SERVICIOS DE INGENIERIA | 256,480 | 47,856 | 304,336 | 13,304 | 52,963 | 90,486 | 156,753 | 51.5% | 147,584 |
| 1.04.04 SERVICIOS EN CIENCIAS ECONOMICAS Y SOCIALES | 423,751 | -96,307 | 327,444 | 96,449 | 3,019 | 89,576 | 189,044 | 57.7% | 138,400 |
| 1.04.05 SERVICIOS DE DESARROLLO DE SISTEMAS INFORMATICOS | 5,746 | -5,000 | 746 | 0 | 0 | 563 | 563 | 75.4% | 183 |
| 1.04.06 SERVICIOS GENERALES | 5,638,778 | 430,933 | 6,069,711 | 2,433,177 | 1,451,234 | 1,670,646 | 5,555,057 | 91.5% | 514,654 |
| 1.04.99 OTROS SERVICIOS DE GESTION Y APOYO | 139,271 | 77,953 | 217,224 | 0 | 68,003 | 73,427 | 141,430 | 65.1% | 75,794 |
| 1.05 GASTOS DE VIAJE Y DE TRANSPORTE | 584,400 | -66,705 | 517,695 | 202,779 | 114,210 | 116,093 | 433,082 | 83.7% | 84,613 |
| 1.05.01 TRANSPORTE DENTRO DEL PAIS | 281,235 | -101,314 | 179,921 | 70,888 | 36,049 | 42,542 | 149,479 | 83.1% | 30,442 |
| 1.05.02 VIATICOS DENTRO DEL PAIS | 283,165 | 34,610 | 317,774 | 126,973 | 69,710 | 71,548 | 268,232 | 84.4% | 49,543 |
| 1.05.03 TRANSPORTE EN EL EXTERIOR | 10,000 | 0 | 10,000 | 1,750 | 4,861 | 637 | 7,248 | 72.5% | 2,752 |
| 1.05.04 VIATICOS EN EL EXTERIOR | 10,000 | 0 | 10,000 | 3,168 | 3,590 | 1,366 | 8,124 | 81.2% | 1,876 |
| 1.06 SEGUROS REASEGUROS Y OTRAS OBLIGACIONES | 1,907,573 | 170,845 | 2,078,417 | 2,078,201 | 128 | 19 | 2,078,348 | 100.0% | 70 |
| 1.06.01 SEGUROS | 1,907,573 | 170,845 | 2,078,417 | 2,078,201 | 128 | 19 | 2,078,348 | 100.0% | 70 |
| 1.07 CAPACITACION Y PROTOCOLO | 185,040 | -4,273 | 180,767 | 33,505 | 42,675 | 51,192 | 127,372 | 70.5% | 53,395 |
| 1.07.01 ACTIVIDADES DE CAPACITACION | 148,140 | 3,877 | 152,017 | 33,505 | 27,356 | 48,382 | 109,243 | 71.9% | 42,774 |
| 1.07.02 ACTIVIDADES PROTOCOLARIAS Y SOCIALES | 36,700 | -8,150 | 28,550 | 0 | 15,318 | 2,810 | 18,128 | 63.5% | 10,422 |
| 1.07.03 GASTOS DE REPRESENTACION INSTITUCIONAL | 200 | 0 | 200 | 0 | 0 | 0 | 0 | 0.0% | 200 |
| 1.08 MANTENIMIENTO Y REPARACION | 3,909,150 | 6,758 | 3,915,908 | 1,040,642 | 547,394 | 1,131,261 | 2,719,296 | 69.4% | 1,196,612 |
| 1.08.01 MANTENIMIENTO DE EDIFICIOS Y LOCALES | 275,000 | 370,432 | 645,432 | 52,339 | 79,734 | 291,892 | 423,966 | 65.7% | 221,467 |

COMPAÑÍA NACIONAL DE FUERZA Y LUZ S.A.
PRESUPUESTO DEL AÑO 2022
GASTOS TOTALES
AL MES DE DICIEMBRE
(Miles de colones)

| Partida | P. Inicial | Variaciones | P. Modificado | Acum. I semestre | III Trimestre | IV Trimestre | Acum. II semestre | % Ejecución | Disponible |
|---|--------------------|--------------------|----------------------|-------------------------|----------------------|---------------------|--------------------------|--------------------|-------------------|
| 1.08.03 MANTENIMIENTO DE INSTALACIONES Y OTRAS OBRAS | 793,697 | -164,492 | 629,205 | 385,248 | 41,412 | 3,522 | 430,182 | 68.4% | 199,022 |
| 1.08.05 MANTENIMIENTO Y REPARACION DE EQUIPO DE TRANSPOR | 252,000 | 78,914 | 330,914 | 128,125 | 81,508 | 79,500 | 289,133 | 87.4% | 41,780 |
| 1.08.06 MANTENIMIENTO Y REPARACION DE EQUIPO DE COMUNICAC | 368,500 | 2,682 | 371,182 | 43,904 | 74,709 | 97,369 | 215,983 | 58.2% | 155,199 |
| 1.08.07 MANTENIMIENTO Y REPARACION DE EQUIPO Y MOBILIARIO [| 50 | 2,110 | 2,160 | 11 | 117 | 1,560 | 1,688 | 78.1% | 473 |
| 1.08.08 MANTENIMIENTO Y REPARACION DE EQUIPO DE COMPUTO Y | 1,756,094 | -171,774 | 1,584,320 | 384,847 | 225,882 | 530,200 | 1,140,930 | 72.0% | 443,390 |
| 1.08.99 MANTENIMIENTO Y REPARACION DE OTROS EQUIPOS | 463,809 | -111,113 | 352,695 | 46,167 | 44,031 | 127,217 | 217,415 | 61.6% | 135,280 |
| 1.09 IMPUESTOS | 758,685 | 82,333 | 841,018 | 355,326 | 60,102 | 403,252 | 818,681 | 97.3% | 22,337 |
| 1.09.02 IMPUESTOS SOBRE BIENES INMUEBLES | 125,000 | 21,000 | 146,000 | 89,288 | 27,150 | 28,730 | 145,168 | 99.4% | 832 |
| 1.09.03 IMPUESTOS DE PATENTES | 5,000 | -129 | 4,871 | 1,665 | 0 | 576 | 2,241 | 46.0% | 2,630 |
| 1.09.99 OTROS IMPUESTOS | 628,685 | 61,461 | 690,146 | 264,373 | 32,952 | 373,946 | 671,272 | 97.3% | 18,875 |
| 1.99 SERVICIOS DIVERSOS | 806,468 | 1,063,363 | 1,869,831 | 279,391 | 162,178 | 252,978 | 694,547 | 37.1% | 1,175,284 |
| 1.99.01 SERVICIOS DE REGULACION | 461,700 | -67,448 | 394,252 | 197,126 | 98,563 | 98,563 | 394,252 | 100.0% | 0 |
| 1.99.99 OTROS SERVICIOS NO ESPECIFICADOS | 344,768 | 1,130,812 | 1,475,579 | 82,265 | 63,616 | 154,415 | 300,295 | 20.4% | 1,175,284 |
| 2 MATERIALES Y SUMINISTROS | 197,392,266 | -4,506,012 | 192,886,254 | 96,986,662 | 45,409,605 | 41,821,601 | 184,217,867 | 95.5% | 8,668,387 |
| 2.01 PRODUCTOS QUIMICOS Y CONEXOS | 467,258 | 298,177 | 765,435 | 239,517 | 137,967 | 200,664 | 578,148 | 75.5% | 187,287 |
| 2.01.01 COMBUSTIBLES Y LUBRICANTES | 365,975 | 299,390 | 665,365 | 218,012 | 119,764 | 179,477 | 517,253 | 77.7% | 148,112 |
| 2.01.02 PRODUCTOS FARMACEUTICOS Y MEDICINALES | 18,090 | -7,026 | 11,064 | 1,163 | 696 | 1,650 | 3,509 | 31.7% | 7,555 |
| 2.01.04 TINTAS PINTURAS Y DILUYENTES | 29,134 | -1,775 | 27,359 | 6,794 | 2,346 | 5,734 | 14,873 | 54.4% | 12,486 |
| 2.01.99 OTROS PRODUCTOS QUIMICOS | 54,059 | 7,588 | 61,647 | 13,548 | 15,161 | 13,803 | 42,512 | 69.0% | 19,135 |
| 2.02 ALIMENTOS Y PRODUCTOS AGROPECUARIOS | 176,001 | -52,605 | 123,397 | 26,905 | 15,786 | 23,237 | 65,928 | 53.4% | 57,469 |
| 2.02.02 PRODUCTOS AGROFORESTALES | 6,570 | -1,040 | 5,530 | 1,069 | 594 | 1,822 | 3,486 | 63.0% | 2,044 |
| 2.02.03 ALIMENTOS Y BEBIDAS | 169,431 | -51,565 | 117,867 | 25,835 | 15,192 | 21,414 | 62,442 | 53.0% | 55,425 |
| 2.03 MATERIALES Y PRODUCTOS DE USO EN LA CONSTRUCCION Y MA | 4,576,702 | 2,430,722 | 7,007,424 | 671,088 | 431,477 | 3,342,119 | 4,444,685 | 63.4% | 2,562,740 |
| 2.03.01 MATERIALES Y PRODUCTOS METALICOS | 653,720 | 509,477 | 1,163,197 | 76,383 | 112,572 | 503,059 | 692,014 | 59.5% | 471,184 |
| 2.03.02 MATERIALES Y PRODUCTOS MINERALES Y ASFALTICOS | 68,133 | 32,621 | 100,754 | 10,941 | 11,149 | 12,792 | 34,882 | 34.6% | 65,872 |
| 2.03.03 MADERA Y SUS DERIVADOS | 21,225 | -5,238 | 15,987 | 694 | 798 | 1,270 | 2,762 | 17.3% | 13,225 |
| 2.03.04 MATERIALES Y PRODUCTOS ELECTRICOS TELEFONICOS Y D | 3,700,227 | 1,919,332 | 5,619,559 | 571,984 | 286,160 | 2,798,805 | 3,656,949 | 65.1% | 1,962,610 |
| 2.03.99 OTROS MATERIALES Y PRODUCTOS DE USO EN LA CONSTRI | 133,397 | -25,470 | 107,927 | 11,087 | 20,798 | 26,193 | 58,078 | 53.8% | 49,849 |
| 2.04 HERRAMIENTAS REPUESTOS Y ACCESORIOS | 725,986 | 320,301 | 1,046,287 | 159,928 | 176,342 | 240,560 | 576,830 | 55.1% | 469,457 |
| 2.04.01 HERRAMIENTAS E INSTRUMENTOS | 72,208 | -13,015 | 59,193 | 17,881 | 3,831 | 10,159 | 31,871 | 53.8% | 27,322 |
| 2.04.02 REPUESTOS Y ACCESORIOS | 653,778 | 333,317 | 987,094 | 142,047 | 172,511 | 230,402 | 544,959 | 55.2% | 442,135 |
| 2.05 BIENES PARA LA PRODUCCION Y COMERCIALIZACION | 190,631,882 | -7,638,570 | 182,993,312 | 95,753,648 | 44,550,115 | 37,599,253 | 177,903,016 | 97.2% | 5,090,296 |

COMPAÑÍA NACIONAL DE FUERZA Y LUZ S.A.
PRESUPUESTO DEL AÑO 2022
GASTOS TOTALES
AL MES DE DICIEMBRE
(Miles de colones)

| Partida | P. Inicial | Variaciones | P. Modificado | Acum. I semestre | III Trimestre | IV Trimestre | Acum. II semestre | % Ejecución | Disponible |
|--|-------------------|------------------|-------------------|------------------|------------------|------------------|-------------------|--------------|------------------|
| 2.05.03 ENERGIA ELECTRICA | 190,631,882 | -7,638,570 | 182,993,312 | 95,753,648 | 44,550,115 | 37,599,253 | 177,903,016 | 97.2% | 5,090,296 |
| 2.99 UTILES MATERIALES Y SUMINISTROS DIVERSOS | 814,436 | 135,963 | 950,399 | 135,576 | 97,918 | 415,768 | 649,261 | 68.3% | 301,138 |
| 2.99.01 UTILES Y MATERIALES DE OFICINA Y COMPUTO | 66,332 | 20,085 | 86,418 | 21,135 | 7,408 | 29,296 | 57,839 | 66.9% | 28,578 |
| 2.99.03 PRODUCTOS DE PAPEL CARTON E IMPRESOS | 48,753 | 3,079 | 51,832 | 18,100 | 15,567 | 6,368 | 40,036 | 77.2% | 11,797 |
| 2.99.04 TEXTILES Y VESTUARIO | 260,930 | 5,973 | 266,903 | 17,925 | 36,009 | 143,244 | 197,178 | 73.9% | 69,726 |
| 2.99.05 UTILES Y MATERIALES DE LIMPIEZA | 32,271 | -126 | 32,145 | 8,065 | 1,971 | 3,676 | 13,712 | 42.7% | 18,434 |
| 2.99.07 UTILES Y MATERIALES DE COCINA Y COMEDOR | 2,523 | 225 | 2,747 | 222 | 144 | 336 | 701 | 25.5% | 2,046 |
| 2.99.99 OTROS UTILES MATERIALES Y SUMINISTROS | 403,627 | 106,727 | 510,354 | 70,129 | 36,819 | 232,848 | 339,796 | 66.6% | 170,558 |
| 3 INTERESES Y COMISIONES | 12,334,776 | -103,559 | 12,231,217 | 5,362,776 | 1,697,156 | 4,934,507 | 11,994,439 | 98.1% | 236,778 |
| 3.01 INTERESES SOBRE TÍTULOS VALORES | 3,230,640 | -753,559 | 2,477,081 | 1,160,829 | 197,816 | 1,049,384 | 2,408,029 | 97.2% | 69,052 |
| 3.01.02 INTERESES SOBRE TITULOS VALORES INTERNOS DE LARGO | 3,230,640 | -753,559 | 2,477,081 | 1,160,829 | 197,816 | 1,049,384 | 2,408,029 | 97.2% | 69,052 |
| 3.02 INTERESES SOBRE PRESTAMOS | 9,104,136 | 556,500 | 9,660,636 | 4,201,947 | 1,499,340 | 3,797,067 | 9,498,355 | 98.3% | 162,281 |
| 3.02.06 INTERESES SOBRE PRESTAMOS DE INSTITUCIONES PUBLIC/ | 8,554,629 | 526,500 | 9,081,129 | 3,902,254 | 1,290,654 | 3,773,670 | 8,966,578 | 98.7% | 114,551 |
| 3.02.08 INTERESES SOBRE PRESTAMOS DEL SECTOR EXTERNO | 549,507 | 30,000 | 579,507 | 299,693 | 208,687 | 23,398 | 531,777 | 91.8% | 47,730 |
| 3.04 COMISIONES Y OTROS GASTOS | 0 | 93,500 | 93,500 | 0 | 0 | 88,055 | 88,055 | 94.2% | 5,445 |
| 3.04.04 COMISIONES Y OTROS GASTOS SOBRE PRESTAMOS DEL SE | 0 | 93,500 | 93,500 | 0 | 0 | 88,055 | 88,055 | 94.2% | 5,445 |
| 5 BIENES DURADEROS | 9,901,801 | 4,154,838 | 14,056,639 | 721,919 | 513,397 | 6,508,464 | 7,743,780 | 55.1% | 6,312,859 |
| 5.01 MAQUINARIA EQUIPO Y MOBILIARIO | 6,610,950 | 3,945,145 | 10,556,095 | 411,767 | 301,135 | 5,502,952 | 6,215,854 | 58.9% | 4,340,242 |
| 5.01.01 MAQUINARIA Y EQUIPO PARA LA PRODUCCION | 3,862,412 | 2,533,555 | 6,395,967 | 110,256 | 168,471 | 3,437,453 | 3,716,180 | 58.1% | 2,679,787 |
| 5.01.02 EQUIPO DE TRANSPORTE | 348,144 | -109,200 | 238,944 | 0 | 0 | 54,165 | 54,165 | 22.7% | 184,779 |
| 5.01.03 EQUIPO DE COMUNICACION | 343,970 | 13,890 | 357,860 | 8,439 | 0 | 269,380 | 277,819 | 77.6% | 80,040 |
| 5.01.04 EQUIPO Y MOBILIARIO DE OFICINA | 104,369 | 60,435 | 164,804 | 0 | 0 | 46,777 | 46,777 | 28.4% | 118,026 |
| 5.01.05 EQUIPO Y PROGRAMAS DE COMPUTO | 832,735 | 1,023,104 | 1,855,839 | 66,841 | 21,393 | 884,673 | 972,906 | 52.4% | 882,933 |
| 5.01.99 MAQUINARIA Y EQUIPO DIVERSO | 1,119,320 | 423,362 | 1,542,682 | 226,231 | 111,271 | 810,504 | 1,148,006 | 74.4% | 394,676 |
| 5.02 CONSTRUCCIONES ADICIONES Y MEJORAS | 1,428,759 | -70,265 | 1,358,494 | 148,837 | 118,787 | 401,179 | 668,804 | 49.2% | 689,690 |
| 5.02.01 EDIFICIOS | 568,845 | 56,000 | 624,845 | 0 | 0 | 59,399 | 59,399 | 9.5% | 565,445 |
| 5.02.99 OTRAS CONSTRUCCIONES ADICIONES Y MEJORAS | 859,914 | -126,265 | 733,649 | 148,837 | 118,787 | 341,780 | 609,404 | 83.1% | 124,244 |
| 5.99 BIENES DURADEROS DIVERSOS | 1,862,093 | 279,958 | 2,142,050 | 161,315 | 93,475 | 604,332 | 859,123 | 40.1% | 1,282,928 |
| 5.99.03 BIENES INTANGIBLES | 1,862,093 | 279,958 | 2,142,050 | 161,315 | 93,475 | 604,332 | 859,123 | 40.1% | 1,282,928 |
| 6 TRANSFERENCIAS CORRIENTES | 8,916,500 | 397,881 | 9,314,381 | 2,627,814 | 555,179 | 1,458,541 | 4,641,534 | 49.8% | 4,672,847 |

COMPAÑÍA NACIONAL DE FUERZA Y LUZ S.A.
PRESUPUESTO DEL AÑO 2022
GASTOS TOTALES
AL MES DE DICIEMBRE
(Miles de colones)

| Partida | P. Inicial | Variaciones | P. Modificado | Acum. I semestre | III Trimestre | IV Trimestre | Acum. II semestre | % Ejecución | Disponible |
|---|--------------------|-------------------|--------------------|--------------------|-------------------|-------------------|--------------------|---------------|-------------------|
| 6.01 TRANSFERENCIAS CORRIENTES AL SECTOR PUBLICO | 7,208,800 | -1,255,839 | 5,952,961 | 1,378,165 | 4,435 | 866 | 1,383,465 | 23.2% | 4,569,496 |
| 6.01.06 TRANSFERENCIAS CORRIENTES A INSTITUCIONES PUBLICAS | 8,800 | 0 | 8,800 | 2,768 | 4,435 | 866 | 8,069 | 91.7% | 731 |
| 6.01.09 IMPUESTOS POR TRANSFERIR | 7,200,000 | -1,255,839 | 5,944,161 | 1,375,396 | 0 | 0 | 1,375,396 | 23.1% | 4,568,765 |
| 6.02 TRANSFERENCIAS CORRIENTES A PERSONAS | 12,210 | -1,119 | 11,091 | 2,602 | 798 | 2,444 | 5,843 | 52.7% | 5,248 |
| 6.02.01 BECAS A FUNCIONARIOS | 6,200 | -119 | 6,081 | 447 | 52 | 1,505 | 2,004 | 33.0% | 4,077 |
| 6.02.03 AYUDAS A FUNCIONARIOS | 6,010 | -1,000 | 5,010 | 2,154 | 746 | 939 | 3,839 | 76.6% | 1,171 |
| 6.03 PRESTACIONES | 1,405,140 | 1,663,150 | 3,068,290 | 1,151,409 | 485,052 | 1,390,988 | 3,027,449 | 98.7% | 40,841 |
| 6.03.01 PRESTACIONES LEGALES | 1,399,000 | 1,663,195 | 3,062,195 | 1,149,490 | 484,093 | 1,389,708 | 3,023,291 | 98.7% | 38,904 |
| 6.03.02 PENSIONES Y JUBILACIONES CONTRIBUTIVAS | 5,240 | -45 | 5,195 | 1,919 | 960 | 960 | 3,838 | 73.9% | 1,357 |
| 6.03.04 DECIMOTERCER MES DE PENSIONES Y JUBILACIONES | 900 | 0 | 900 | 0 | 0 | 320 | 320 | 35.5% | 580 |
| 6.04 TRANSFERENCIAS CORRIENTES A ENTIDADES PRIVADAS SIN FINI | 3,600 | 0 | 3,600 | 3,600 | 0 | 0 | 3,600 | 100.0% | 0 |
| 6.04.04 TRANSFERENCIAS CORRIENTES A OTRAS ENTIDADES PRIVADAS | 3,600 | 0 | 3,600 | 3,600 | 0 | 0 | 3,600 | 100.0% | 0 |
| 6.06 OTRAS TRANSFERENCIAS CORRIENTES AL SECTOR PRIVADO | 286,750 | -8,311 | 278,439 | 92,039 | 64,894 | 64,243 | 221,176 | 79.4% | 57,263 |
| 6.06.01 INDEMNIZACIONES | 56,750 | 23,426 | 80,176 | 20,029 | 20,357 | 14,063 | 54,450 | 67.9% | 25,726 |
| 6.06.02 REINTEGROS O DEVOLUCIONES | 230,000 | -31,737 | 198,263 | 72,009 | 44,537 | 50,180 | 166,726 | 84.1% | 31,537 |
| 8 AMORTIZACIÓN | 7,128,393 | 12,445,704 | 19,574,097 | 3,196,329 | 4,082,534 | 11,960,067 | 19,238,930 | 98.3% | 335,167 |
| 8.02 AMORTIZACIÓN DE PRÉSTAMOS | 7,128,393 | 12,445,704 | 19,574,097 | 3,196,329 | 4,082,534 | 11,960,067 | 19,238,930 | 98.3% | 335,167 |
| 8.02.06 AMORTIZACION DE PRESTAMOS DE INSTITUCIONES PUBLICAS | 3,117,576 | 3,980,000 | 7,097,576 | 1,199,426 | 336,017 | 5,284,043 | 6,819,486 | 96.1% | 278,090 |
| 8.02.08 AMORTIZACION DE PRESTAMOS DEL SECTOR EXTERNO | 4,010,817 | 8,465,704 | 12,476,521 | 1,996,904 | 3,746,516 | 6,676,024 | 12,419,444 | 99.5% | 57,077 |
| 9 CUENTAS ESPECIALES | 528,183 | 267,437 | 795,621 | 0 | 0 | 0 | 0 | 0.0% | 795,621 |
| 9.02 SUMAS SIN ASIGNACION PRESUPUESTARIA | 528,183 | 267,437 | 795,621 | 0 | 0 | 0 | 0 | 0.0% | 795,621 |
| 9.02.01 SUMAS LIBRES SIN ASIGNACION PRESUPUESTARIA | 528,183 | 267,437 | 795,621 | 0 | 0 | 0 | 0 | 0.0% | 795,621 |
| Total general | 310,262,981 | 17,948,651 | 328,211,631 | 144,966,792 | 67,949,095 | 90,089,358 | 303,005,245 | 92.3% | 25,206,387 |



Presupuesto operación

COMPAÑÍA NACIONAL DE FUERZA Y LUZ S.A.
PRESUPUESTO DEL AÑO 2022
GASTOS TOTALES - OPERACIÓN
AL MES DE DICIEMBRE
(Miles de colones)

| Partida | P. Inicial | Variaciones | P. Modificado | Acum. I semestre | III Trimestre | IV Trimestre | Acum. II semestre | % Ejecución | Disponible |
|------------------------------------|--------------------|-------------------|--------------------|--------------------|-------------------|-------------------|--------------------|--------------|-------------------|
| 0 REMUNERACIONES | 54,072,165 | 3,433,733 | 57,505,898 | 27,166,996 | 12,032,566 | 18,024,188 | 57,223,750 | 99.5% | 282,148 |
| 1 SERVICIOS | 17,072,411 | 1,673,399 | 18,745,810 | 7,529,389 | 2,922,847 | 4,586,280 | 15,038,515 | 80.2% | 3,707,295 |
| 2 MATERIALES Y SUMINISTROS | 193,876,428 | -7,096,670 | 186,779,758 | 96,565,655 | 45,217,544 | 38,781,442 | 180,564,641 | 96.7% | 6,215,117 |
| 3 INTERESES Y COMISIONES | 12,334,776 | -103,559 | 12,231,217 | 5,362,776 | 1,697,156 | 4,934,507 | 11,994,439 | 98.1% | 236,778 |
| 6 TRANSFERENCIAS CORRIENTES | 8,916,500 | 397,881 | 9,314,381 | 2,627,814 | 555,179 | 1,458,541 | 4,641,534 | 49.8% | 4,672,847 |
| 8 AMORTIZACIÓN | 7,128,393 | 12,445,704 | 19,574,097 | 3,196,329 | 4,082,534 | 11,960,067 | 19,238,930 | 98.3% | 335,167 |
| 9 CUENTAS ESPECIALES | 528,183 | 267,437 | 795,621 | 0 | 0 | 0 | 0 | 0.0% | 795,621 |
| Total general | 293,928,856 | 11,017,927 | 304,946,782 | 142,448,959 | 66,507,825 | 79,745,026 | 288,701,810 | 94.7% | 16,244,972 |

COMPAÑÍA NACIONAL DE FUERZA Y LUZ S.A.
PRESUPUESTO DEL AÑO 2022
GASTOS TOTALES - OPERACIÓN
AL MES DE DICIEMBRE
(Miles de colones)

| Partida | P. Inicial | Variaciones | P. Modificado | Acum. I semestre | III Trimestre | IV Trimestre | Acum. II semestre | % Ejecución | Disponible |
|--|-------------------|------------------|-------------------|-------------------|-------------------|-------------------|-------------------|--------------|------------------|
| 0 REMUNERACIONES | 54,072,165 | 3,433,733 | 57,505,898 | 27,166,996 | 12,032,566 | 18,024,188 | 57,223,750 | 99.5% | 282,148 |
| 0.02 REMUNERACIONES EVENTUALES | 2,226,625 | -235,400 | 1,991,225 | 1,067,867 | 472,138 | 418,571 | 1,958,576 | 98.4% | 32,649 |
| 0.02.01 TIEMPO EXTRAORDINARIO | 1,420,000 | -235,000 | 1,185,000 | 578,186 | 308,241 | 293,915 | 1,180,343 | 99.6% | 4,657 |
| 0.02.02 RECARGO DE FUNCIONES | 12,165 | 11,500 | 23,665 | 11,274 | 5,656 | 4,998 | 21,928 | 92.7% | 1,737 |
| 0.02.03 DISPONIBILIDAD LABORAL | 169,200 | 21,300 | 190,500 | 91,780 | 50,476 | 45,518 | 187,774 | 98.6% | 2,726 |
| 0.02.04 COMPENSACION DE VACACIONES | 600,000 | -45,000 | 555,000 | 368,006 | 98,264 | 66,540 | 532,811 | 96.0% | 22,189 |
| 0.02.05 DIETAS | 25,260 | 11,800 | 37,060 | 18,620 | 9,500 | 7,600 | 35,721 | 96.4% | 1,339 |
| 0.01 REMUNERACIONES BÁSICAS | 13,294,483 | 235,650 | 13,530,133 | 6,775,230 | 3,592,061 | 3,131,957 | 13,499,248 | 99.8% | 30,886 |
| 0.01.01 SUELDOS PARA CARGOS FIJOS | 13,088,983 | 126,650 | 13,215,633 | 6,633,636 | 3,505,025 | 3,046,361 | 13,185,023 | 99.8% | 30,610 |
| 0.01.05 SUPLENCIAS | 205,500 | 109,000 | 314,500 | 141,593 | 87,035 | 85,596 | 314,225 | 99.9% | 275 |
| 0.03 INCENTIVOS SALARIALES | 24,690,408 | -846,233 | 23,844,175 | 11,868,930 | 4,798,092 | 7,104,098 | 23,771,120 | 99.7% | 73,055 |
| 0.03.01 RETRIBUCION POR AÑOS SERVIDOS | 14,943,854 | -668,000 | 14,275,854 | 7,212,461 | 3,771,322 | 3,292,071 | 14,275,854 | 100.0% | 0 |
| 0.03.02 RESTRICCION AL EJERCICIO LIBERAL DE LA PROFESION | 2,640,409 | -10,500 | 2,629,909 | 1,301,134 | 695,619 | 608,414 | 2,605,166 | 99.1% | 24,743 |
| 0.03.03 DECIMOTERCER MES | 3,074,546 | -124,401 | 2,950,145 | 0 | 0 | 2,924,136 | 2,924,136 | 99.1% | 26,009 |
| 0.03.04 SALARIO ESCOLAR | 2,801,115 | -52,836 | 2,748,279 | 2,748,279 | 0 | 0 | 2,748,279 | 100.0% | 0 |
| 0.03.99 OTROS INCENTIVOS SALARIALES | 1,230,484 | 9,505 | 1,239,989 | 607,056 | 331,152 | 279,477 | 1,217,685 | 98.2% | 22,304 |
| 0.04 CONTRIBUCIONES PATRONALES AL DESARROLLO Y LA SEGURIDAD SOCIAL | 8,027,777 | -125,420 | 7,902,357 | 4,259,804 | 1,698,463 | 1,918,951 | 7,877,218 | 99.7% | 25,138 |
| 0.04.01 CONTRIBUCION PATRONAL AL SEGURO DE SALUD DE LA CAJA COSTARRIC | 5,351,851 | -92,661 | 5,259,190 | 2,840,080 | 1,132,440 | 1,279,501 | 5,252,022 | 99.9% | 7,168 |
| 0.04.02 CONTRIBUCION PATRONAL AL INSTITUTO MIXTO DE AYUDA SOCIAL | 184,547 | 0 | 184,547 | 97,912 | 39,036 | 44,100 | 181,048 | 98.1% | 3,499 |
| 0.04.03 CONTRIBUCION PATRONAL AL INSTITUTO NACIONAL DE APRENDIZAJE | 553,640 | -5,000 | 548,640 | 293,736 | 117,108 | 132,300 | 543,144 | 99.0% | 5,496 |
| 0.04.04 CONTRIBUCION PATRONAL AL FONDO DE DESARROLLO SOCIAL Y ASIGNA | 1,845,466 | -27,642 | 1,817,824 | 979,120 | 390,361 | 441,000 | 1,810,480 | 99.6% | 7,344 |
| 0.04.05 CONTRIBUCION PATRONAL AL BANCO POPULAR Y DE DESARROLLO COMU | 92,273 | -117 | 92,156 | 48,956 | 19,518 | 22,050 | 90,524 | 98.2% | 1,632 |
| 0.05 CONTRIBUCIONES PATRONALES A FONDOS DE PENSIONES Y OTROS FONDOS I | 5,832,872 | 4,405,136 | 10,238,008 | 3,195,166 | 1,471,812 | 5,450,611 | 10,117,588 | 98.8% | 120,420 |
| 0.05.02 APORTE PATRONAL AL REGIMEN OBLIGATORIO DE PENSIONES COMPLEMI | 1,199,553 | -18,717 | 1,180,836 | 636,428 | 253,734 | 286,650 | 1,176,812 | 99.7% | 4,024 |
| 0.05.03 APORTE PATRONAL AL FONDO DE CAPITALIZACION LABORAL | 553,640 | -6,293 | 547,347 | 293,736 | 117,108 | 132,300 | 543,144 | 99.2% | 4,203 |
| 0.05.05 CONTRIBUCION PATRONAL A FONDOS ADMINISTRADOS POR ENTES PRIVA | 4,079,679 | 4,430,146 | 8,509,825 | 2,265,002 | 1,100,969 | 5,031,661 | 8,397,632 | 98.7% | 112,193 |
| 1 SERVICIOS | 17,072,411 | 1,673,399 | 18,745,810 | 7,529,389 | 2,922,847 | 4,586,280 | 15,038,515 | 80.2% | 3,707,295 |
| 1.01 ALQUILERES | 506,917 | -2,151 | 504,766 | 99,453 | 83,817 | 213,202 | 396,471 | 78.5% | 108,295 |
| 1.01.01 ALQUILER DE EDIFICIOS LOCALES Y TERRENOS | 108,547 | 1,502 | 110,049 | 42,896 | 22,916 | 27,193 | 93,005 | 84.5% | 17,044 |
| 1.01.02 ALQUILER DE MAQUINARIA EQUIPO Y MOBILIARIO | 60,805 | 238,083 | 298,888 | 48,068 | 51,558 | 175,087 | 274,714 | 91.9% | 24,174 |
| 1.01.03 ALQUILER DE EQUIPO DE COMPUTO | 311,625 | -243,035 | 68,590 | 2,580 | 1,258 | 4,359 | 8,197 | 12.0% | 60,393 |
| 1.01.04 ALQUILER Y DERECHOS PARA TELECOMUNICACIONES | 21,000 | 0 | 21,000 | 4,470 | 7,254 | 5,411 | 17,135 | 81.6% | 3,865 |
| 1.01.99 OTROS ALQUILERES | 4,940 | 1,300 | 6,240 | 1,440 | 830 | 1,151 | 3,421 | 54.8% | 2,819 |
| 1.02 SERVICIOS BASICOS | 505,224 | -48,209 | 457,015 | 204,517 | 101,031 | 94,292 | 399,840 | 87.5% | 57,175 |

COMPAÑÍA NACIONAL DE FUERZA Y LUZ S.A.
PRESUPUESTO DEL AÑO 2022
GASTOS TOTALES - OPERACIÓN
AL MES DE DICIEMBRE
(Miles de colones)

| Partida | P. Inicial | Variaciones | P. Modificado | Acum. I semestre | III Trimestre | IV Trimestre | Acum. II semestre | % Ejecución | Disponible |
|--|-------------------|--------------------|----------------------|-------------------------|----------------------|---------------------|--------------------------|--------------------|-------------------|
| 1.02.01 SERVICIO DE AGUA Y ALCANTARILLADO | 110,200 | 2,242 | 112,442 | 50,523 | 28,184 | 29,028 | 107,735 | 95.8% | 4,706 |
| 1.02.02 SERVICIO DE ENERGIA ELECTRICA | 62,284 | -7,133 | 55,151 | 26,361 | 8,101 | 6,042 | 40,504 | 73.4% | 14,647 |
| 1.02.03 SERVICIO DE CORREO | 140 | 0 | 140 | 17 | 0 | 0 | 17 | 12.0% | 123 |
| 1.02.04 SERVICIO DE TELECOMUNICACIONES | 332,600 | -43,318 | 289,282 | 127,616 | 64,747 | 59,221 | 251,584 | 87.0% | 37,698 |
| 1.03 SERVICIOS COMERCIALES Y FINANCIEROS | 1,697,237 | 137,268 | 1,834,505 | 736,284 | 374,385 | 461,362 | 1,572,031 | 85.7% | 262,474 |
| 1.03.01 INFORMACION | 101,000 | -6,454 | 94,546 | 7,730 | 4,395 | 39,204 | 51,328 | 54.3% | 43,217 |
| 1.03.03 IMPRESION ENCUADERNACION Y OTROS | 6,660 | 3,900 | 10,560 | 2,814 | 1,120 | 4,184 | 8,118 | 76.9% | 2,442 |
| 1.03.04 TRANSPORTE DE BIENES | 1,300 | -1,287 | 13 | 0 | 0 | 0 | 0 | 0.0% | 13 |
| 1.03.06 COMISIONES Y GASTOS POR SERVICIOS FINANCIEROS Y COMERCIALES | 1,406,107 | 176,500 | 1,582,607 | 723,880 | 368,226 | 350,760 | 1,442,866 | 91.2% | 139,741 |
| 1.03.07 SERVICIOS DE TECNOLOGIAS DE INFORMACION | 182,170 | -35,391 | 146,780 | 1,861 | 644 | 67,214 | 69,719 | 47.5% | 77,060 |
| 1.04 SERVICIOS DE GESTION Y APOYO | 6,215,116 | 365,424 | 6,580,541 | 2,509,387 | 1,444,282 | 1,866,371 | 5,820,040 | 88.4% | 760,501 |
| 1.04.01 SERVICIOS EN CIENCIAS DE LA SALUD | 0 | 23,250 | 23,250 | 0 | 5,788 | 4,341 | 10,129 | 43.6% | 13,121 |
| 1.04.02 SERVICIOS JURIDICOS | 7,250 | 21,739 | 28,989 | 454 | 8,985 | 12,478 | 21,917 | 75.6% | 7,072 |
| 1.04.03 SERVICIOS DE INGENIERIA | 256,480 | 18,756 | 275,236 | 13,304 | 52,963 | 90,486 | 156,753 | 57.0% | 118,484 |
| 1.04.04 SERVICIOS EN CIENCIAS ECONOMICAS Y SOCIALES | 423,751 | -96,307 | 327,444 | 96,449 | 3,019 | 89,576 | 189,044 | 57.7% | 138,400 |
| 1.04.05 SERVICIOS DE DESARROLLO DE SISTEMAS INFORMATICOS | 5,746 | -5,000 | 746 | 0 | 0 | 563 | 563 | 75.4% | 183 |
| 1.04.06 SERVICIOS GENERALES | 5,382,619 | 325,033 | 5,707,652 | 2,399,180 | 1,305,524 | 1,595,501 | 5,300,205 | 92.9% | 407,447 |
| 1.04.99 OTROS SERVICIOS DE GESTION Y APOYO | 139,271 | 77,953 | 217,224 | 0 | 68,003 | 73,427 | 141,430 | 65.1% | 75,794 |
| 1.05 GASTOS DE VIAJE Y DE TRANSPORTE | 581,002 | -97,960 | 483,042 | 192,684 | 106,855 | 112,351 | 411,890 | 85.3% | 71,152 |
| 1.05.01 TRANSPORTE DENTRO DEL PAIS | 281,235 | -101,429 | 179,806 | 70,888 | 36,049 | 42,542 | 149,479 | 83.1% | 30,327 |
| 1.05.02 VIATICOS DENTRO DEL PAIS | 279,767 | 3,470 | 283,236 | 116,878 | 62,355 | 67,806 | 247,039 | 87.2% | 36,197 |
| 1.05.03 TRANSPORTE EN EL EXTERIOR | 10,000 | 0 | 10,000 | 1,750 | 4,861 | 637 | 7,248 | 72.5% | 2,752 |
| 1.05.04 VIATICOS EN EL EXTERIOR | 10,000 | 0 | 10,000 | 3,168 | 3,590 | 1,366 | 8,124 | 81.2% | 1,876 |
| 1.06 SEGUROS REASEGUROS Y OTRAS OBLIGACIONES | 1,907,573 | 170,845 | 2,078,417 | 2,078,201 | 128 | 19 | 2,078,348 | 100.0% | 70 |
| 1.06.01 SEGUROS | 1,907,573 | 170,845 | 2,078,417 | 2,078,201 | 128 | 19 | 2,078,348 | 100.0% | 70 |
| 1.07 CAPACITACION Y PROTOCOLO | 185,040 | -4,273 | 180,767 | 33,505 | 42,675 | 51,192 | 127,372 | 70.5% | 53,395 |
| 1.07.01 ACTIVIDADES DE CAPACITACION | 148,140 | 3,877 | 152,017 | 33,505 | 27,356 | 48,382 | 109,243 | 71.9% | 42,774 |
| 1.07.02 ACTIVIDADES PROTOCOLARIAS Y SOCIALES | 36,700 | -8,150 | 28,550 | 0 | 15,318 | 2,810 | 18,128 | 63.5% | 10,422 |
| 1.07.03 GASTOS DE REPRESENTACION INSTITUCIONAL | 200 | 0 | 200 | 0 | 0 | 0 | 0 | 0.0% | 200 |
| 1.08 MANTENIMIENTO Y REPARACION | 3,909,150 | 6,758 | 3,915,908 | 1,040,642 | 547,394 | 1,131,261 | 2,719,296 | 69.4% | 1,196,612 |
| 1.08.01 MANTENIMIENTO DE EDIFICIOS Y LOCALES | 275,000 | 370,432 | 645,432 | 52,339 | 79,734 | 291,892 | 423,966 | 65.7% | 221,467 |
| 1.08.03 MANTENIMIENTO DE INSTALACIONES Y OTRAS OBRAS | 793,697 | -164,492 | 629,205 | 385,248 | 41,412 | 3,522 | 430,182 | 68.4% | 199,022 |
| 1.08.05 MANTENIMIENTO Y REPARACION DE EQUIPO DE TRANSPORTE | 252,000 | 78,914 | 330,914 | 128,125 | 81,508 | 79,500 | 289,133 | 87.4% | 41,780 |
| 1.08.06 MANTENIMIENTO Y REPARACION DE EQUIPO DE COMUNICACION | 368,500 | 2,682 | 371,182 | 43,904 | 74,709 | 97,369 | 215,983 | 58.2% | 155,199 |
| 1.08.07 MANTENIMIENTO Y REPARACION DE EQUIPO Y MOBILIARIO DE OFICINA | 50 | 2,110 | 2,160 | 11 | 117 | 1,560 | 1,688 | 78.1% | 473 |

COMPAÑÍA NACIONAL DE FUERZA Y LUZ S.A.
PRESUPUESTO DEL AÑO 2022
GASTOS TOTALES - OPERACIÓN
AL MES DE DICIEMBRE
(Miles de colones)

| Partida | P. Inicial | Variaciones | P. Modificado | Acum. I semestre | III Trimestre | IV Trimestre | Acum. II semestre | % Ejecución | Disponible |
|--|--------------------|-------------------|--------------------|-------------------|-------------------|-------------------|--------------------|--------------|------------------|
| 1.08.08 MANTENIMIENTO Y REPARACION DE EQUIPO DE COMPUTO Y SISTEMAS DE | 1,756,094 | -171,774 | 1,584,320 | 384,847 | 225,882 | 530,200 | 1,140,930 | 72.0% | 443,390 |
| 1.08.99 MANTENIMIENTO Y REPARACION DE OTROS EQUIPOS | 463,809 | -111,113 | 352,695 | 46,167 | 44,031 | 127,217 | 217,415 | 61.6% | 135,280 |
| 1.09 IMPUESTOS | 758,685 | 82,333 | 841,018 | 355,326 | 60,102 | 403,252 | 818,681 | 97.3% | 22,337 |
| 1.09.02 IMPUESTOS SOBRE BIENES INMUEBLES | 125,000 | 21,000 | 146,000 | 89,288 | 27,150 | 28,730 | 145,168 | 99.4% | 832 |
| 1.09.03 IMPUESTOS DE PATENTES | 5,000 | -129 | 4,871 | 1,665 | 0 | 576 | 2,241 | 46.0% | 2,630 |
| 1.09.99 OTROS IMPUESTOS | 628,685 | 61,461 | 690,146 | 264,373 | 32,952 | 373,946 | 671,272 | 97.3% | 18,875 |
| 1.99 SERVICIOS DIVERSOS | 806,468 | 1,063,363 | 1,869,831 | 279,391 | 162,178 | 252,978 | 694,547 | 37.1% | 1,175,284 |
| 1.99.01 SERVICIOS DE REGULACION | 461,700 | -67,448 | 394,252 | 197,126 | 98,563 | 98,563 | 394,252 | 100.0% | 0 |
| 1.99.99 OTROS SERVICIOS NO ESPECIFICADOS | 344,768 | 1,130,812 | 1,475,579 | 82,265 | 63,616 | 154,415 | 300,295 | 20.4% | 1,175,284 |
| 2 MATERIALES Y SUMINISTROS | 193,876,428 | -7,096,670 | 186,779,758 | 96,565,655 | 45,217,544 | 38,781,442 | 180,564,641 | 96.7% | 6,215,117 |
| 2.01 PRODUCTOS QUIMICOS Y CONEXOS | 466,258 | 296,288 | 762,546 | 239,517 | 137,601 | 199,506 | 576,623 | 75.6% | 185,923 |
| 2.01.01 COMBUSTIBLES Y LUBRICANTES | 365,975 | 299,023 | 664,998 | 218,012 | 119,397 | 179,477 | 516,887 | 77.7% | 148,112 |
| 2.01.02 PRODUCTOS FARMACEUTICOS Y MEDICINALES | 18,090 | -7,026 | 11,064 | 1,163 | 696 | 1,650 | 3,509 | 31.7% | 7,555 |
| 2.01.04 TINTAS PINTURAS Y DILUYENTES | 29,134 | -1,775 | 27,359 | 6,794 | 2,346 | 5,734 | 14,873 | 54.4% | 12,486 |
| 2.01.99 OTROS PRODUCTOS QUIMICOS | 53,059 | 6,066 | 59,125 | 13,548 | 15,161 | 12,645 | 41,354 | 69.9% | 17,771 |
| 2.02 ALIMENTOS Y PRODUCTOS AGROPECUARIOS | 176,001 | -52,605 | 123,397 | 26,905 | 15,786 | 23,237 | 65,928 | 53.4% | 57,469 |
| 2.02.02 PRODUCTOS AGROFORESTALES | 6,570 | -1,040 | 5,530 | 1,069 | 594 | 1,822 | 3,486 | 63.0% | 2,044 |
| 2.02.03 ALIMENTOS Y BEBIDAS | 169,431 | -51,565 | 117,867 | 25,835 | 15,192 | 21,414 | 62,442 | 53.0% | 55,425 |
| 2.03 MATERIALES Y PRODUCTOS DE USO EN LA CONSTRUCCION Y MANTENIMIENTO | 1,109,451 | 88,007 | 1,197,458 | 252,420 | 240,363 | 305,129 | 797,912 | 66.6% | 399,546 |
| 2.03.01 MATERIALES Y PRODUCTOS METALICOS | 284,095 | -10,809 | 273,286 | 38,758 | 43,225 | 82,808 | 164,791 | 60.3% | 108,495 |
| 2.03.02 MATERIALES Y PRODUCTOS MINERALES Y ASFALTICOS | 33,835 | -2,864 | 30,971 | 6,071 | 5,378 | 6,029 | 17,478 | 56.4% | 13,494 |
| 2.03.03 MADERA Y SUS DERIVADOS | 7,225 | -2,396 | 4,829 | 694 | 798 | 1,031 | 2,522 | 52.2% | 2,307 |
| 2.03.04 MATERIALES Y PRODUCTOS ELECTRICOS TELEFONICOS Y DE COMPUTO | 725,896 | 107,145 | 833,041 | 198,219 | 170,654 | 206,669 | 575,541 | 69.1% | 257,500 |
| 2.03.99 OTROS MATERIALES Y PRODUCTOS DE USO EN LA CONSTRUCCION | 58,399 | -3,070 | 55,330 | 8,679 | 20,308 | 8,593 | 37,580 | 67.9% | 17,750 |
| 2.04 HERRAMIENTAS REPUESTOS Y ACCESORIOS | 725,986 | 46,301 | 772,287 | 159,928 | 176,342 | 240,560 | 576,830 | 74.7% | 195,457 |
| 2.04.01 HERRAMIENTAS E INSTRUMENTOS | 72,208 | -13,015 | 59,193 | 17,881 | 3,831 | 10,159 | 31,871 | 53.8% | 27,322 |
| 2.04.02 REPUESTOS Y ACCESORIOS | 653,778 | 59,317 | 713,094 | 142,047 | 172,511 | 230,402 | 544,959 | 76.4% | 168,135 |
| 2.05 BIENES PARA LA PRODUCCION Y COMERCIALIZACION | 190,631,882 | -7,638,570 | 182,993,312 | 95,753,648 | 44,550,115 | 37,599,253 | 177,903,016 | 97.2% | 5,090,296 |
| 2.05.03 ENERGIA ELECTRICA | 190,631,882 | -7,638,570 | 182,993,312 | 95,753,648 | 44,550,115 | 37,599,253 | 177,903,016 | 97.2% | 5,090,296 |
| 2.99 UTILES MATERIALES Y SUMINISTROS DIVERSOS | 766,850 | 163,909 | 930,759 | 133,237 | 97,337 | 413,758 | 644,332 | 69.2% | 286,426 |
| 2.99.01 UTILES Y MATERIALES DE OFICINA Y COMPUTO | 66,332 | 20,085 | 86,418 | 21,135 | 7,408 | 29,296 | 57,839 | 66.9% | 28,578 |
| 2.99.03 PRODUCTOS DE PAPEL CARTON E IMPRESOS | 48,753 | 3,079 | 51,832 | 18,100 | 15,567 | 6,368 | 40,036 | 77.2% | 11,797 |
| 2.99.04 TEXTILES Y VESTUARIO | 260,930 | 5,973 | 266,903 | 17,925 | 36,009 | 143,244 | 197,178 | 73.9% | 69,726 |
| 2.99.05 UTILES Y MATERIALES DE LIMPIEZA | 32,271 | -128 | 32,143 | 8,065 | 1,971 | 3,676 | 13,712 | 42.7% | 18,431 |

COMPAÑÍA NACIONAL DE FUERZA Y LUZ S.A.
PRESUPUESTO DEL AÑO 2022
GASTOS TOTALES - OPERACIÓN
AL MES DE DICIEMBRE
(Miles de colones)

| Partida | P. Inicial | Variaciones | P. Modificado | Acum. I semestre | III Trimestre | IV Trimestre | Acum. II semestre | % Ejecución | Disponible |
|---|-------------------|-------------------|-------------------|------------------|------------------|-------------------|-------------------|---------------|------------------|
| 2.99.07 UTILES Y MATERIALES DE COCINA Y COMEDOR | 2,523 | 225 | 2,747 | 222 | 144 | 336 | 701 | 25.5% | 2,046 |
| 2.99.99 OTROS UTILES MATERIALES Y SUMINISTROS | 356,040 | 134,675 | 490,715 | 67,790 | 36,239 | 230,838 | 334,867 | 68.2% | 155,849 |
| 3 INTERESES Y COMISIONES | 12,334,776 | -103,559 | 12,231,217 | 5,362,776 | 1,697,156 | 4,934,507 | 11,994,439 | 98.1% | 236,778 |
| 3.01 INTERESES SOBRE TÍTULOS VALORES | 3,230,640 | -753,559 | 2,477,081 | 1,160,829 | 197,816 | 1,049,384 | 2,408,029 | 97.2% | 69,052 |
| 3.01.02 INTERESES SOBRE TITULOS VALORES INTERNOS DE LARGO PLAZO | 3,230,640 | -753,559 | 2,477,081 | 1,160,829 | 197,816 | 1,049,384 | 2,408,029 | 97.2% | 69,052 |
| 3.02 INTERESES SOBRE PRESTAMOS | 9,104,136 | 556,500 | 9,660,636 | 4,201,947 | 1,499,340 | 3,797,067 | 9,498,355 | 98.3% | 162,281 |
| 3.02.06 INTERESES SOBRE PRESTAMOS DE INSTITUCIONES PUBLICAS FINANCIER. | 8,554,629 | 526,500 | 9,081,129 | 3,902,254 | 1,290,654 | 3,773,670 | 8,966,578 | 98.7% | 114,551 |
| 3.02.08 INTERESES SOBRE PRESTAMOS DEL SECTOR EXTERNO | 549,507 | 30,000 | 579,507 | 299,693 | 208,687 | 23,398 | 531,777 | 91.8% | 47,730 |
| 3.04 COMISIONES Y OTROS GASTOS | 0 | 93,500 | 93,500 | 0 | 0 | 88,055 | 88,055 | 94.2% | 5,445 |
| 3.04.04 COMISIONES Y OTROS GASTOS SOBRE PRESTAMOS DEL SECTOR EXTERN | 0 | 93,500 | 93,500 | 0 | 0 | 88,055 | 88,055 | 94.2% | 5,445 |
| 6 TRANSFERENCIAS CORRIENTES | 8,916,500 | 397,881 | 9,314,381 | 2,627,814 | 555,179 | 1,458,541 | 4,641,534 | 49.8% | 4,672,847 |
| 6.01 TRANSFERENCIAS CORRIENTES AL SECTOR PUBLICO | 7,208,800 | -1,255,839 | 5,952,961 | 1,378,165 | 4,435 | 866 | 1,383,465 | 23.2% | 4,569,496 |
| 6.01.06 TRANSFERENCIAS CORRIENTES A INSTITUCIONES PUBLICAS FINANCIERAS | 8,800 | 0 | 8,800 | 2,768 | 4,435 | 866 | 8,069 | 91.7% | 731 |
| 6.01.09 IMPUESTOS POR TRANSFERIR | 7,200,000 | -1,255,839 | 5,944,161 | 1,375,396 | 0 | 0 | 1,375,396 | 23.1% | 4,568,765 |
| 6.02 TRANSFERENCIAS CORRIENTES A PERSONAS | 12,210 | -1,119 | 11,091 | 2,602 | 798 | 2,444 | 5,843 | 52.7% | 5,248 |
| 6.02.01 BECAS A FUNCIONARIOS | 6,200 | -119 | 6,081 | 447 | 52 | 1,505 | 2,004 | 33.0% | 4,077 |
| 6.02.03 AYUDAS A FUNCIONARIOS | 6,010 | -1,000 | 5,010 | 2,154 | 746 | 939 | 3,839 | 76.6% | 1,171 |
| 6.03 PRESTACIONES | 1,405,140 | 1,663,150 | 3,068,290 | 1,151,409 | 485,052 | 1,390,988 | 3,027,449 | 98.7% | 40,841 |
| 6.03.01 PRESTACIONES LEGALES | 1,399,000 | 1,663,195 | 3,062,195 | 1,149,490 | 484,093 | 1,389,708 | 3,023,291 | 98.7% | 38,904 |
| 6.03.02 PENSIONES Y JUBILACIONES CONTRIBUTIVAS | 5,240 | -45 | 5,195 | 1,919 | 960 | 960 | 3,838 | 73.9% | 1,357 |
| 6.03.04 DECIMOTERCER MES DE PENSIONES Y JUBILACIONES | 900 | 0 | 900 | 0 | 0 | 320 | 320 | 35.5% | 580 |
| 6.04 TRANSFERENCIAS CORRIENTES A ENTIDADES PRIVADAS SIN FINES DE LUCRO | 3,600 | 0 | 3,600 | 3,600 | 0 | 0 | 3,600 | 100.0% | 0 |
| 6.04.04 TRANSFERENCIAS CORRIENTES A OTRAS ENTIDADES PRIVADAS SIN FINES | 3,600 | 0 | 3,600 | 3,600 | 0 | 0 | 3,600 | 100.0% | 0 |
| 6.06 OTRAS TRANSFERENCIAS CORRIENTES AL SECTOR PRIVADO | 286,750 | -8,311 | 278,439 | 92,039 | 64,894 | 64,243 | 221,176 | 79.4% | 57,263 |
| 6.06.01 INDEMNIZACIONES | 56,750 | 23,426 | 80,176 | 20,029 | 20,357 | 14,063 | 54,450 | 67.9% | 25,726 |
| 6.06.02 REINTEGROS O DEVOLUCIONES | 230,000 | -31,737 | 198,263 | 72,009 | 44,537 | 50,180 | 166,726 | 84.1% | 31,537 |
| 8 AMORTIZACIÓN | 7,128,393 | 12,445,704 | 19,574,097 | 3,196,329 | 4,082,534 | 11,960,067 | 19,238,930 | 98.3% | 335,167 |
| 8.02 AMORTIZACIÓN DE PRÉSTAMOS | 7,128,393 | 12,445,704 | 19,574,097 | 3,196,329 | 4,082,534 | 11,960,067 | 19,238,930 | 98.3% | 335,167 |
| 8.02.06 AMORTIZACION DE PRESTAMOS DE INSTITUCIONES PUBLICAS FINANCIERAS | 3,117,576 | 3,980,000 | 7,097,576 | 1,199,426 | 336,017 | 5,284,043 | 6,819,486 | 96.1% | 278,090 |
| 8.02.08 AMORTIZACION DE PRESTAMOS DEL SECTOR EXTERNO | 4,010,817 | 8,465,704 | 12,476,521 | 1,996,904 | 3,746,516 | 6,676,024 | 12,419,444 | 99.5% | 57,077 |
| 9 CUENTAS ESPECIALES | 528,183 | 267,437 | 795,621 | 0 | 0 | 0 | 0 | 0.0% | 795,621 |

COMPAÑÍA NACIONAL DE FUERZA Y LUZ S.A.
PRESUPUESTO DEL AÑO 2022
GASTOS TOTALES - OPERACIÓN
AL MES DE DICIEMBRE
(Miles de colones)

| Partida | P. Inicial | Variaciones | P. Modificado | Acum. I semestre | III Trimestre | IV Trimestre | Acum. II semestre | % Ejecución | Disponible |
|--|--------------------|--------------------|----------------------|-------------------------|----------------------|---------------------|--------------------------|--------------------|-------------------|
| 9.02 SUMAS SIN ASIGNACION PRESUPUESTARIA | 528,183 | 267,437 | 795,621 | 0 | 0 | 0 | 0 | 0.0% | 795,621 |
| 9.02.01 SUMAS LIBRES SIN ASIGNACION PRESUPUESTARIA | 528,183 | 267,437 | 795,621 | 0 | 0 | 0 | 0 | 0.0% | 795,621 |
| Total general | 293,928,856 | 11,017,927 | 304,946,782 | 142,448,959 | 66,507,825 | 79,745,026 | 288,701,810 | 94.7% | 16,244,972 |



Presupuesto inversión

COMPAÑÍA NACIONAL DE FUERZA Y LUZ S.A.
PRESUPUESTO DEL AÑO 2022
GASTOS TOTALES - INVERSIÓN
AL MES DE DICIEMBRE
(Miles de colones)

| Partida | P. Inicial | Variaciones | P. Modificado | cum. I semestre | III Trimestre | IV Trimestre | Acum. II semestre | % Ejecución | Disponible |
|-----------------------------------|-------------------|------------------|-------------------|------------------|------------------|-------------------|-------------------|--------------|------------------|
| 0 REMUNERACIONES | 2,645,929 | 26,733 | 2,672,663 | 1,330,815 | 579,506 | 716,822 | 2,627,144 | 98.3% | 45,519 |
| 1 SERVICIOS | 270,557 | 158,495 | 429,052 | 44,092 | 156,304 | 78,888 | 279,285 | 65.1% | 149,767 |
| 2 MATERIALES Y SUMINISTROS | 3,515,838 | 2,590,658 | 6,106,496 | 421,007 | 192,061 | 3,040,159 | 3,653,226 | 59.8% | 2,453,270 |
| 5 BIENES DURADEROS | 9,901,801 | 4,154,838 | 14,056,639 | 721,919 | 513,397 | 6,508,464 | 7,743,780 | 55.1% | 6,312,859 |
| Total general | 16,334,125 | 6,930,724 | 23,264,849 | 2,517,833 | 1,441,269 | 10,344,332 | 14,303,435 | 61.5% | 8,961,415 |

COMPAÑÍA NACIONAL DE FUERZA Y LUZ S.A.
PRESUPUESTO DEL AÑO 2022
GASTOS TOTALES - INVERSIÓN
AL MES DE DICIEMBRE
(Miles de colones)

| Partida | P. Inicial | Variaciones | P. Modificado | cum. I semest | III Trimestre | IV Trimestre | Acum. II semestre | % Ejecución | Disponible |
|--|------------------|------------------|------------------|------------------|----------------|------------------|-------------------|---------------|------------------|
| 0 REMUNERACIONES | 2,645,929 | 26,733 | 2,672,663 | 1,330,815 | 579,506 | 716,822 | 2,627,144 | 98.3% | 45,519 |
| 0.01 REMUNERACIONES BÁSICAS | 688,894 | 10,350 | 699,244 | 349,139 | 184,475 | 160,335 | 693,949 | 99.2% | 5,295 |
| 0.01.01 SUELDOS PARA CARGOS FIJOS | 688,894 | 10,350 | 699,244 | 349,139 | 184,475 | 160,335 | 693,949 | 99.2% | 5,295 |
| 0.03 INCENTIVOS SALARIALES | 1,227,528 | -2,120 | 1,225,408 | 589,310 | 233,380 | 375,237 | 1,197,926 | 97.8% | 27,481 |
| 0.03.01 RETRIBUCION POR ANOS SERVIDOS | 786,519 | 0 | 786,519 | 379,603 | 198,491 | 190,858 | 768,952 | 97.8% | 17,567 |
| 0.03.02 RESTRICCION AL EJERCICIO LIBERAL DE LA PROFESION | 131,764 | 0 | 131,764 | 65,060 | 34,889 | 30,477 | 130,426 | 99.0% | 1,337 |
| 0.03.03 DECIMOTERCER MES | 161,818 | 0 | 161,818 | 0 | 0 | 153,902 | 153,902 | 95.1% | 7,916 |
| 0.03.04 SALARIO ESCOLAR | 147,427 | -2,120 | 145,307 | 144,646 | 0 | 0 | 144,646 | 99.5% | 661 |
| 0.04 CONTRIBUCIONES PATRONALES AL DESARROLLO Y LA SEGURIDAD SOCIAL | 422,515 | 0 | 422,515 | 224,200 | 89,393 | 100,997 | 414,590 | 98.1% | 7,924 |
| 0.04.01 CONTRIBUCION PATRONAL AL SEGURO DE SALUD DE LA CAJA COSTARRICENSE DEL | 281,676 | 0 | 281,676 | 149,478 | 59,602 | 67,342 | 276,422 | 98.1% | 5,254 |
| 0.04.02 CONTRIBUCION PATRONAL AL INSTITUTO MIXTO DE AYUDA SOCIAL | 9,713 | 0 | 9,713 | 5,153 | 2,055 | 2,321 | 9,529 | 98.1% | 184 |
| 0.04.03 CONTRIBUCION PATRONAL AL INSTITUTO NACIONAL DE APRENDIZAJE | 29,139 | 0 | 29,139 | 15,460 | 6,164 | 6,963 | 28,587 | 98.1% | 552 |
| 0.04.04 CONTRIBUCION PATRONAL AL FONDO DE DESARROLLO SOCIAL Y ASIGNACIONES F/ | 97,130 | 0 | 97,130 | 51,533 | 20,545 | 23,211 | 95,288 | 98.1% | 1,841 |
| 0.04.05 CONTRIBUCION PATRONAL AL BANCO POPULAR Y DE DESARROLLO COMUNAL | 4,856 | 0 | 4,856 | 2,577 | 1,027 | 1,161 | 4,764 | 98.1% | 92 |
| 0.05 CONTRIBUCIONES PATRONALES A FONDOS DE PENSIONES Y OTROS FONDOS DE CAPIT/ | 306,993 | 18,503 | 325,497 | 168,167 | 72,259 | 80,252 | 320,678 | 98.5% | 4,818 |
| 0.05.02 APORTE PATRONAL AL REGIMEN OBLIGATORIO DE PENSIONES COMPLEMENTARIAS | 63,134 | 0 | 63,134 | 33,496 | 13,354 | 15,087 | 61,937 | 98.1% | 1,197 |
| 0.05.03 APORTE PATRONAL AL FONDO DE CAPITALIZACION LABORAL | 29,139 | 0 | 29,139 | 15,460 | 6,164 | 6,963 | 28,587 | 98.1% | 552 |
| 0.05.05 CONTRIBUCION PATRONAL A FONDOS ADMINISTRADOS POR ENTES PRIVADOS | 214,720 | 18,503 | 233,223 | 119,211 | 52,741 | 58,202 | 230,154 | 98.7% | 3,069 |
| 1 SERVICIOS | 270,557 | 158,495 | 429,052 | 44,092 | 156,304 | 78,888 | 279,285 | 65.1% | 149,767 |
| 1.01 ALQUILERES | 11,000 | -7,760 | 3,240 | 0 | 3,240 | 0 | 3,240 | 100.0% | 0 |
| 1.01.02 ALQUILER DE MAQUINARIA EQUIPO Y MOBILIARIO | 11,000 | -7,760 | 3,240 | 0 | 3,240 | 0 | 3,240 | 100.0% | 0 |
| 1.04 SERVICIOS DE GESTION Y APOYO | 256,159 | 135,000 | 391,159 | 33,997 | 145,709 | 75,146 | 254,852 | 65.2% | 136,307 |
| 1.04.03 SERVICIOS DE INGENIERIA | 0 | 29,100 | 29,100 | 0 | 0 | 0 | 0 | 0.0% | 29,100 |
| 1.04.06 SERVICIOS GENERALES | 256,159 | 105,900 | 362,059 | 33,997 | 145,709 | 75,146 | 254,852 | 70.4% | 107,207 |
| 1.05 GASTOS DE VIAJE Y DE TRANSPORTE | 3,398 | 31,255 | 34,653 | 10,095 | 7,355 | 3,743 | 21,193 | 61.2% | 13,460 |
| 1.05.01 TRANSPORTE DENTRO DEL PAIS | 0 | 115 | 115 | 0 | 0 | 0 | 0 | 0.0% | 115 |
| 1.05.02 VIATICOS DENTRO DEL PAIS | 3,398 | 31,140 | 34,538 | 10,095 | 7,355 | 3,743 | 21,193 | 61.4% | 13,345 |
| 2 MATERIALES Y SUMINISTROS | 3,515,838 | 2,590,658 | 6,106,496 | 421,007 | 192,061 | 3,040,159 | 3,653,226 | 59.8% | 2,453,270 |
| 2.01 PRODUCTOS QUIMICOS Y CONEXOS | 1,000 | 1,889 | 2,889 | 0 | 366 | 1,158 | 1,524 | 52.8% | 1,364 |
| 2.01.01 COMBUSTIBLES Y LUBRICANTES | 0 | 366 | 366 | 0 | 366 | 0 | 366 | 100.0% | 0 |
| 2.01.99 OTROS PRODUCTOS QUIMICOS | 1,000 | 1,522 | 2,522 | 0 | 0 | 1,158 | 1,158 | 45.9% | 1,364 |
| 2.03 MATERIALES Y PRODUCTOS DE USO EN LA CONSTRUCCION Y MANTENIMIENTO | 3,467,251 | 2,342,715 | 5,809,967 | 418,668 | 191,114 | 3,036,991 | 3,646,773 | 62.8% | 2,163,194 |
| 2.03.01 MATERIALES Y PRODUCTOS METALICOS | 369,625 | 520,286 | 889,911 | 37,625 | 69,347 | 420,251 | 527,223 | 59.2% | 362,689 |
| 2.03.02 MATERIALES Y PRODUCTOS MINERALES Y ASFALTICOS | 34,298 | 35,484 | 69,782 | 4,870 | 5,771 | 6,763 | 17,404 | 24.9% | 52,378 |

COMPAÑÍA NACIONAL DE FUERZA Y LUZ S.A.
PRESUPUESTO DEL AÑO 2022
GASTOS TOTALES - INVERSIÓN
AL MES DE DICIEMBRE
(Miles de colones)

| Partida | P. Inicial | Variaciones | P. Modificado cum. | I semest | III Trimestre | IV Trimestre | Acum. II semestre | % Ejecución | Disponible |
|--|-------------------|------------------|--------------------|------------------|------------------|-------------------|-------------------|--------------|------------------|
| 2.03.03 MADERA Y SUS DERIVADOS | 14,000 | -2,842 | 11,158 | 0 | 0 | 240 | 240 | 2.1% | 10,918 |
| 2.03.04 MATERIALES Y PRODUCTOS ELECTRICOS TELEFONICOS Y DE COMPUTO | 2,974,331 | 1,812,187 | 4,786,518 | 373,766 | 115,507 | 2,592,136 | 3,081,408 | 64.4% | 1,705,110 |
| 2.03.99 OTROS MATERIALES Y PRODUCTOS DE USO EN LA CONSTRUCCION | 74,998 | -22,401 | 52,597 | 2,407 | 491 | 17,601 | 20,499 | 39.0% | 32,098 |
| 2.04 HERRAMIENTAS REPUESTOS Y ACCESORIOS | 0 | 274,000 | 274,000 | 0 | 0 | 0 | 0 | 0.0% | 274,000 |
| 2.04.02 REPUESTOS Y ACCESORIOS | 0 | 274,000 | 274,000 | 0 | 0 | 0 | 0 | 0.0% | 274,000 |
| 2.99 UTILES MATERIALES Y SUMINISTROS DIVERSOS | 47,587 | -27,946 | 19,641 | 2,339 | 580 | 2,010 | 4,929 | 25.1% | 14,712 |
| 2.99.05 UTILES Y MATERIALES DE LIMPIEZA | 0 | 2 | 2 | 0 | 0 | 0 | 0 | 0.0% | 2 |
| 2.99.99 OTROS UTILES MATERIALES Y SUMINISTROS | 47,587 | -27,948 | 19,638 | 2,339 | 580 | 2,010 | 4,929 | 25.1% | 14,709 |
| 5 BIENES DURADEROS | 9,901,801 | 4,154,838 | 14,056,639 | 721,919 | 513,397 | 6,508,464 | 7,743,780 | 55.1% | 6,312,859 |
| 5.01 MAQUINARIA EQUIPO Y MOBILIARIO | 6,610,950 | 3,945,145 | 10,556,095 | 411,767 | 301,135 | 5,502,952 | 6,215,854 | 58.9% | 4,340,242 |
| 5.01.01 MAQUINARIA Y EQUIPO PARA LA PRODUCCION | 3,862,412 | 2,533,555 | 6,395,967 | 110,256 | 168,471 | 3,437,453 | 3,716,180 | 58.1% | 2,679,787 |
| 5.01.04 EQUIPO Y MOBILIARIO DE OFICINA | 104,369 | 60,435 | 164,804 | 0 | 0 | 46,777 | 46,777 | 28.4% | 118,026 |
| 5.01.05 EQUIPO Y PROGRAMAS DE COMPUTO | 832,735 | 1,023,104 | 1,855,839 | 66,841 | 21,393 | 884,673 | 972,906 | 52.4% | 882,933 |
| 5.01.99 MAQUINARIA Y EQUIPO DIVERSO | 1,119,320 | 423,362 | 1,542,682 | 226,231 | 111,271 | 810,504 | 1,148,006 | 74.4% | 394,676 |
| 5.01.03 EQUIPO DE COMUNICACION | 343,970 | 13,890 | 357,860 | 8,439 | 0 | 269,380 | 277,819 | 77.6% | 80,040 |
| 5.01.02 EQUIPO DE TRANSPORTE | 348,144 | -109,200 | 238,944 | 0 | 0 | 54,165 | 54,165 | 22.7% | 184,779 |
| 5.02 CONSTRUCCIONES ADICIONES Y MEJORAS | 1,428,759 | -70,265 | 1,358,494 | 148,837 | 118,787 | 401,179 | 668,804 | 49.2% | 689,690 |
| 5.02.99 OTRAS CONSTRUCCIONES ADICIONES Y MEJORAS | 859,914 | -126,265 | 733,649 | 148,837 | 118,787 | 341,780 | 609,404 | 83.1% | 124,244 |
| 5.02.01 EDIFICIOS | 568,845 | 56,000 | 624,845 | 0 | 0 | 59,399 | 59,399 | 9.5% | 565,445 |
| 5.99 BIENES DURADEROS DIVERSOS | 1,862,093 | 279,958 | 2,142,050 | 161,315 | 93,475 | 604,332 | 859,123 | 40.1% | 1,282,928 |
| 5.99.03 BIENES INTANGIBLES | 1,862,093 | 279,958 | 2,142,050 | 161,315 | 93,475 | 604,332 | 859,123 | 40.1% | 1,282,928 |
| Total general | 16,334,125 | 6,930,724 | 23,264,849 | 2,517,833 | 1,441,269 | 10,344,332 | 14,303,435 | 61.5% | 8,961,415 |



Conciliación con estados financieros

COMPAÑÍA NACIONAL DE FUERZA Y LUZ S.A.
CONCILIACIÓN CON ESTADOS FINANCIEROS
AL MES DE DICIEMBRE 2022
 (Miles de colones)

| Partida | I Semestre | II Semestre |
|--|-------------------|-------------------|
| Saldo Inicial de Caja (Estados Financieros) | 8,568,960 | 23,882,411 |
| Ingresos Presupuestarios Realizados | 168,702,991 | 157,270,840 |
| Egresos Presupuestarios Ejecutados | (144,966,792) | (158,038,453) |
| Resultado del semestre | 23,736,199 | (767,613) |
| Saldo Final de Caja Presupuesto | 32,305,159 | 23,114,798 |
| Ajustes: | | |
| Superavit Específico | (8,422,748) | - |
| Saldo Final de Caja Presupuesto Ajustado | 23,882,411 | 23,114,798 |



Clasificación económica

COMPAÑÍA NACIONAL DE FUERZA Y LUZ S.A.
INFORME EJECUCION PRESUPUESTARIA IV TRIMESTRE 2022
CLASIFICACIÓN ECONÓMICA
(Millones de colones)

| PROGRAMA / PARTIDA | Presupuesto Modificado | Total Ejecutado | % Ejecución |
|---|---------------------------|--------------------|---------------|
| TOTAL PROGRAMA DE INVERSIÓN | 23,264.85 | 14,303.43 | 61.48% |
| 2.0.0.0 - GASTOS DE CAPITAL | 23,264.85 | 14,303.43 | 61.48% |
| 2.1.0.0 - FORMACION DE CAPITAL | 4,460.21 | 3,575.23 | 80.16% |
| 2.1.1.0 - Edificaciones | 624.84 | 59.40 | 9.51% |
| 2.1.5.0 - Otras Obras | 3,835.36 | 3,515.83 | 91.67% |
| 2.2.0.0 - ADQUISICION DE ACTIVOS | 18,804.64 | 10,728.20 | 57.05% |
| 2.2.1.0 - Maquinaria y Equipo | 16,662.59 | 9,869.08 | 59.23% |
| 2.2.4.0 - Intangibles | 2,142.05 | 859.12 | 40.11% |
| TOTAL PROGRAMA DE OPERACIÓN | 304,946.78 | 288,701.81 | 94.67% |
| 1.0.0.0 - GASTOS CORRIENTES | 284,577.06 | 269,462.88 | 94.69% |
| 1.1.0.0 - GASTOS DE CONSUMO | 262,283.95 | 252,096.28 | 96.12% |
| 1.1.1.0 - REMUNERACIONES | 57,505.90 | 57,223.75 | 99.51% |
| 1.1.1.1 - Sueldos y Salarios | 39,365.53 | 39,228.94 | 99.65% |
| 1.1.1.2 - Contribuciones Sociales | 18,140.36 | 17,994.80 | 99.20% |
| 1.1.2.0 - ADQUISICIÓN DE BIENES Y SERVICIOS | 204,778.05 | 194,872.53 | 95.16% |
| 1.2.0.0 - INTERESES | 12,137.72 | 11,906.38 | 98.09% |
| 1.2.1.0 - Intereses internos | 11,558.21 | 11,374.61 | 98.41% |
| 1.2.2.0 - Intereses externos | 579.51 | 531.78 | 91.76% |
| 1.3.0.0 - TRANSFERENCIAS CORRIENTES | 10,155.40 | 5,460.21 | 53.77% |
| 1.3.1.0 - Transferencias Corrientes al Sector Público | 6,793.98 | 2,202.15 | 32.41% |
| 1.3.2.0 - Transferencias Corrientes al Sector Privado | 3,361.42 | 3,258.07 | 96.93% |
| 3.0.0.0 - TRANSACCIONES FINANCIERAS | 19,574.10 | 19,238.93 | 98.29% |
| 3.3.0.0 - AMORTIZACION | 19,574.10 | 19,238.93 | 98.29% |
| 3.3.1.0 - Amortización interna | 7,097.58 | 6,819.49 | 96.08% |
| 3.3.2.0 - Amortización externa | 12,476.52 | 12,419.44 | 99.54% |
| 4.0.0.0 - SUMAS SIN ASINGACIÓN | 795.62 | 0.00 | 0.00% |
| TOTAL GENERAL | 328,211.63 | 303,005.24 | 92.32% |



Acciones correctivas

Acciones correctivas

Para el año 2022 las metas del plan operativo se ejecutaron de acuerdo con lo planeado con porcentajes de cumplimiento 100%, habiendo inclusive superado las metas de Instalación de UMAs (se instalaron 169 387 siendo la meta 144 890) e instalación de luminarias (se instalaron 7 376 siendo la meta 7 070). En cuanto a la iniciativa Construcción de la Red de Distribución Subterránea de la Zona Industrial de la Subestación Belén. Etapa III, se finalizó en su totalidad quedando un proyecto útil y utilizable.

En cuanto a la estimación de los ingresos, el porcentaje de realización fue del 99,3%, lo cual refleja que la misma se ajustó a criterios de razonabilidad, por lo que en este apartado no se considera necesario realizar ajustes en futuras previsiones.

En lo que se refiere a la ejecución de los gastos, para el programa de operación la ejecución fue del 94,7% muy similar a la del 2021 que fue del 94,4%, lo cual está conforme a la ejecución histórica de este programa cuyo promedio de ejecución para los periodos 2016-2020 es del 93,3%. En lo que se refiere al programa de inversión, la ejecución del periodo 2022 fue del 61,5%, muy inferior a la ejecución del 2021 que fue del 76,5% y del histórico de este programa para los años 2016-2020 que fue del 73,7%. Esta baja ejecución se debe en parte a que el presupuesto extraordinario se asignó en el II semestre del 2022 lo que incidió en que no se pudieran terminar algunos procedimientos de contratación en el ejercicio económico de vigencia del presupuesto. Por otra parte, el alza en los precios por la situación mundial ha provocado inconvenientes con los contratistas lo que ha incidido en la ejecución de los contratos, de igual forma por las características de los suministros de inversión, que son de alto valor económico por lo que requieren procedimientos de contratación más rigurosos, de importación lo que implica mayor tiempo de entrega por la distancia y la logística necesaria, se considera que es necesario mejorar la planeación, ya que se ha detectado que no siempre, a pesar de la disponibilidad de recursos los procedimientos de contratación se inician oportunamente.

Para abordar la situación de la ejecución del presupuesto de inversión en específico y en general de la planeación de recursos a nivel general se están tomando las siguientes acciones:

- a. Se ha desarrollado una Guía para la programación del presupuesto plurianual, la cual detalla los pasos que deben seguir los encargados de la planificación de recursos de la CNFL, tales como los administradores de contrato, encargados del servicio de la deuda, remuneraciones, etc., para la correcta programación de los recursos financieros en el marco del presupuesto plurianual. Se trata de vincular en forma oportuna las necesidades de recursos con el presupuesto basado en efectivo y en el caso de la adquisición de bienes y suministros alinearlos con lo que indica la Ley General de Contratación Pública. Esta guía está en etapa de revisión y aprobaciones y se espera que entre en vigencia no más allá del mes de marzo del año 2023.
- b. Para el plan de evaluación del desempeño del Área Presupuesto para el 2023 se incluyó la meta de confeccionar el 100% de un modelo de seguimiento de ejecución del programa de inversión en el 2023, específicamente se pretende dar seguimiento a los procesos de contratación incluidos en el Plan de Adquisiciones, especialmente a los vinculados con el programa de inversión.

Finalmente, para efectos de mejorar el control, la exactitud y veracidad de los registros presupuestarios se desarrollará la especificación y se procurará la implementación de un módulo de compromisos en el sistema SACP. La idea es aprovechar lo que se ha desarrollado para los compromisos de las contrataciones de bienes y servicios y extenderlo a las actividades que requieren pagos de efectivo como: viáticos, compras con tarjeta, etc. y a la vez desvincularlos del Sistema de Administración de Contrataciones. Lo anterior dentro del programa de evaluación del desempeño y las necesidades de implementación de la Ley General de Contratación Pública.



Modificaciones presupuestarias

Compañía Nacional de Fuerza y Luz, S.A.
Dirección Administración y Finanzas
Área Presupuesto

Resumen Modificaciones
Presupuestarias
IV Trimestre 2022

Elaborado por Área Presupuesto
2023-01-26



Resumen Modificaciones Presupuestarias Cuarto Trimestre del Año 2022

Durante el cuarto trimestre del año 2022, la Gerencia General aprobó tres modificaciones presupuestarias, que no afectan el monto total del presupuesto ni el Plan Operativo Empresarial de la Compañía Nacional de Fuerza y Luz, S.A. (CNFL).

Por lo tanto, los recursos presupuestarios incluidos en las modificaciones detalladas en el presente documento alcanzan un 5,23% del total de recursos aprobados al mes de diciembre, con lo que se cumple lo establecido en la normativa presupuestaria.

Durante el periodo en mención, también se incluyó el Presupuesto Extraordinario No.2-2022, el cual se detalla más adelante.

Modificación Presupuestaria No.10-2022

En la Modificación Presupuestaria No.10, se trasladaron ¢ 839,44 millones, de los cuales ¢836,69 millones correspondían al programa de operación y ¢2,78 millones al programa de inversión.

A continuación, se presenta el resumen por partida de dicha modificación:

COMPAÑÍA NACIONAL DE FUERZA Y LUZ, S. A. PRESUPUESTO ORDINARIO - 2022 DETALLE DE DISMINUCIONES Y AUMENTOS MODIFICACIÓN PRESUPUESTARIA No. 10 (Monto en millones)

| Suma de MONTO PARTIDA / SUBPARTIDA | Etiquetas de columna | | Total general |
|---------------------------------------|----------------------|----------------|---------------|
| | Aumenta | Disminuye | |
| OPERACION | 836,69 | -836,69 | 0,00 |
| 1 SERVICIOS | 178,65 | -357,03 | -178,38 |
| 2 MATERIALES Y SUMINISTROS | 79,54 | -40,16 | 39,38 |
| 3 INTERESES Y COMISIONES | 13,50 | -38,50 | -25,00 |
| 6 TRANSFERENCIAS CORRIENTES | 565,00 | -401,00 | 164,00 |
| INVERSION | 2,78 | -2,78 | 0,00 |
| 5 BIENES DURADEROS | 2,78 | -2,78 | 0,00 |
| Total general | 839,47 | -839,47 | 0,00 |

En la partida de Servicios, las subpartidas que se vieron afectadas fueron Alquileres, Servicios comerciales y financieros, Servicios diversos, Servicios de gestión y apoyo, Mantenimiento y reparación y Gastos de viaje y de transporte.

En cuanto a la partida Materiales y Suministros se disminuyeron recursos de las subpartidas Herramientas, repuestos y accesorios, Alimentos y productos agropecuarios, Útiles, materiales y suministros diversos, Materiales y productos de uso en la construcción y mantenimiento y Productos, químicos y conexos.

Mientras que de la partida Intereses y Comisiones, se tomaron de la subpartida Intereses sobre préstamos; y de la partida Transferencias Corrientes, los recursos fueron disminuidos en las subpartidas Transferencias corrientes al sector público y Transferencias corrientes a personas.

Lo anterior con el fin de trasladar dinero para cubrir:

- En la partida de Servicios, el monto utilizado para la ejecución de obras 2022, entre las cuales están: mejoras en Sucursal Escazú y Agencia Metropolitana, espacios colaborativos en función al Plan de Alineamiento Organizacional, rampa peatonal y modificación de aceras en el Plantel Virilla, optimización de espacios y mejoramiento de la infraestructura del área del almacén en el Plantel Anonos, compra e instalación de tanques de agua potable en el Plantel Virilla; solventar pago de viáticos de hospedaje y alimentación para el personal encargado de mejoras en infraestructura civil, aumentar el rubro requerido para pago por derechos de circulación correspondiente a la flotilla vehicular 2023, aumentar los recursos necesarios para cancelar los impuestos al MINAE de cánones de agua 2022, y reajustar recursos para el pago de impuestos para las municipalidades de San José, Vásquez de Coronado, Alajuela, San Carlos, Barva, Santa Barbara, La Unión Bienes Inmuebles, Puntarenas, y por servicios municipales del último trimestre del año.
- En la partida Materiales y Suministros, se requirió cubrir faltante de combustible, específicamente diésel, requerido por la flotilla vehicular para lo que resta del año y reforzar objetos de gasto para la operación normal de la empresa.
- En la partida Intereses y Comisiones, pagar servicios administrativos del Banco BANDES.
- En la partida Transferencias Corrientes atender liquidaciones y pago de prestaciones legales por renuncia, pensiones, entre otros, correspondientes al mes de noviembre 2022.

En el programa de inversión, se disminuyeron recursos de la partida Bienes Duraderos, de la subpartida Maquinaria, equipo y mobiliario; con el fin adquirir computadoras portátiles para el Comité de Seguridad

Modificación Presupuestaria No.11-2022

La Modificación Presupuestaria No.11, trasladó un total de ¢5459,06 millones, correspondiente al programa de operación.

A continuación, se presenta el resumen por partida de dicha modificación:

COMPAÑÍA NACIONAL DE FUERZA Y LUZ, S. A.
PRESUPUESTO ORDINARIO - 2022
DETALLE DE DISMINUCIONES Y AUMENTOS
MODIFICACIÓN PRESUPUESTARIA No. 11
(Monto en millones)

| Suma de MONTO PARTIDA / SUBPARTIDA | Etiquetas de columna | | Total general |
|---|-----------------------------|------------------|----------------------|
| | Aumenta | Disminuye | |
| OPERACION | 5 459,06 | -5 459,06 | -0,00 |
| 0 REMUNERACIONES | 12,20 | -638,20 | -626,00 |
| 1 SERVICIOS | 109,96 | -3,19 | 106,77 |
| 2 MATERIALES Y SUMINISTROS | 0,00 | -4 587,67 | -4 587,67 |
| 3 INTERESES Y COMISIONES | 605,00 | 0,00 | 605,00 |
| 6 TRANSFERENCIAS CORRIENTES | 626,90 | 0,00 | 626,90 |
| 8 AMORTIZACIÓN | 4 105,00 | -230,00 | 3 875,00 |
| Total general | 5 459,06 | -5 459,06 | -0,00 |

Para la partida Remuneraciones hubo disminuciones en las subpartidas Contribuciones patronales a fondos de pensiones y otros fondos de capitalización, Remuneraciones eventuales, Incentivos salariales, Remuneraciones básicas y Contribuciones patronales al desarrollo y la seguridad social. En la partida Servicios, se tomaron recursos de las subpartidas Servicios comerciales y financieros.

En cuanto a la partida Materiales y Suministros se disminuyen recursos de las subpartidas Útiles, materiales y suministros diversos, Materiales y productos de uso en la construcción y mantenimiento y Bienes para la producción y comercialización. Mientras que en la partida Amortización, se disminuyeron de la subpartida Amortización de préstamos.

Lo anterior con el fin de trasladar dinero para cubrir:

- En la partida Remuneraciones pago de remuneraciones, principalmente suplencias, recargo de funciones, disponibilidad laboral y pago de dietas, por aumento de sesiones ordinarias y extraordinarias de las que se tenían programadas por mes.
- En la partida Servicios, con el fin de ajustar el monto requerido para gastos de servicios financieros; pago por servicios profesionales que se requieren para brindar asesoría jurídica a la Comisión Negociadora de la Convención Colectiva Trabajadores e incrementar los recursos necesarios para cancelar impuestos al MINAE.
- En la partida Intereses y Comisiones, para hacer frente a las obligaciones crediticias de la deuda para lo que resta del año; así como para cubrir pago de comisión de la cancelación de la deuda de PH Ventanas.
- En la partida Transferencias Corrientes, con el objetivo de atender liquidaciones y pago de prestaciones legales según proyecciones realizadas.
- En la partida Amortización, con el objetivo de cubrir la deuda de PH Ventanas.

Modificación Presupuestaria No.12-2022

La Modificación Presupuestaria No.12, trasladó un total de ¢150,00 millones, de los cuales ¢143,15 millones correspondían al programa de operación y ¢6,85 millones al programa de inversión.

A continuación, se presenta el resumen por partida de dicha modificación:

COMPAÑÍA NACIONAL DE FUERZA Y LUZ, S. A.
PRESUPUESTO ORDINARIO - 2022
DETALLE DE DISMINUCIONES Y AUMENTOS
MODIFICACIÓN PRESUPUESTARIA No. 12
(Monto en millones)

| Suma de MONTO PARTIDA / SUBPARTIDA | Etiquetas de columna | | Total general |
|---------------------------------------|----------------------|----------------|---------------|
| | Aumenta | Disminuye | |
| OPERACION | 143,15 | -143,15 | 0,00 |
| 0 REMUNERACIONES | 23,15 | 0,00 | 23,15 |
| 1 SERVICIOS | 0,00 | -143,15 | -143,15 |
| 6 TRANSFERENCIAS CORRIENTES | 120,00 | 0,00 | 120,00 |
| INVERSION | 6,85 | -6,85 | 0,00 |
| 0 REMUNERACIONES | 6,35 | 0,00 | 6,35 |
| 1 SERVICIOS | 0,50 | 0,00 | 0,50 |
| 5 BIENES DURADEROS | 0,00 | -6,85 | -6,85 |
| Total general | 150,00 | -150,00 | 0,00 |

En la partida Servicios, se tomaron recursos de las subpartidas Servicios de gestión y apoyo y Mantenimiento y reparación con el fin de distribuirlo de la siguiente manera:

- En la partida de Remuneraciones, con el objetivo de reforzar objetos de gasto para cubrir necesidades de sueldos para cargos fijos, recargo de funciones, prohibición, entre otros, según proyecciones realizadas para lo que resta del año.
- En la partida Transferencias Corrientes, con el objetivo de atender liquidaciones y pago de prestaciones legales según proyecciones realizadas.

Respecto al programa de inversión, se disminuyeron recursos en la partida Bienes Duraderos, específicamente de la subpartida Maquinaria, equipo y mobiliario, con el objetivo de cubrir necesidades de sueldos para cargos fijos, aportes para el Fondo de Ahorro y Préstamo, y viáticos, según proyecciones realizadas para lo que resta del año, en la partida Remuneraciones; así como cubrir el pago de viáticos dentro del país, en la partida Servicios.

Presupuesto Extraordinario No.2-2022

Se incorporó al Presupuesto Ordinario 2022 recursos provenientes de las ventas de energía producto de la recuperación de la facturación, con el propósito de realizar una amortización extraordinaria del crédito BANDES y cancelar la cuenta por pagar al Fondo de Ahorro y Préstamo por concepto de aportes de la CNFL según artículo 76 de la Convención Colectiva.

Dicho presupuesto fue aprobado por el Consejo de Administración, según capítulo II, artículo 4 del acta de la Sesión Extraordinaria Virtual No. 2602, celebrada el lunes 29 de agosto del año 2022 por un monto de ₡11 525,90 millones.

A continuación, se presenta el resumen por partida:

Tabla 5- Resumen presupuesto extraordinario nº2-2022 (miles de colones)

| Programa / Partida / Subpartida / Detalle | Miles de ₡ |
|---|----------------------|
| INGRESOS | 11,525,902.59 |
| 1. INGRESOS CORRIENTES | 11,525,902.59 |
| 1.3 Ingresos no tributarios | 11,525,902.59 |
| 1.3,1 Venta de Bienes y Servicios | 11,525,902.59 |
| 1.3,1,1 Venta de Bienes | 11,525,902.59 |
| 1.3,1,1,06 Venta de energía | 11,525,902.59 |
| OPERACION | 11,525,902.59 |
| 0 REMUNERACIONES | 3,966,010.15 |
| 0,05 CONTRIBUCIONES PATRONALES A FONDOS DE PENSIONES Y OTROS FONDOS DE CAPITALIZACION | 3,966,010.15 |
| 0,05,05 CONTRIBUCION PATRONAL A FONDOS ADMINISTRADOS POR ENTES PRIVADOS | 3,966,010.15 |
| 8 AMORTIZACION | 7,559,892.45 |
| 8,02,08 AMORTIZACION DE PRESTAMOS DEL SECTOR EXTERNO | 7,559,892.45 |

Fuente: Elaboración del Área Presupuesto



Anexos



ANEXO N°1
DETALLE DE PLAZAS

III Remuneraciones

1. Detalle de plazas para cargos fijos y servicios especiales indicando el número de plazas por categoría; el salario base o salario único de cada categoría según sea el caso.

Para efectos de lo indicado se detalla plazas ocupadas al 31 de diciembre 2022.
Número de plazas ocupadas:

Cargos Fijos: 2067

A la fecha la cantidad de plazas vacantes es de 195 plazas.

| COMPAÑIA NACIONAL DE FUERZA Y LUZ, S.A. | | | |
|---|---------------|-------------------|---------------|
| RESUMEN GENERAL RELACIÓN PUESTOS - PLAZAS ACTIVAS AL 31-12-2022 | | | |
| INDICE SALARIAL | | | |
| CLASE | JORNADA | NUMERO DE PUESTOS | BASE 48 HORAS |
| | | | 30/6/2022 |
| GERENTE GENERAL | SALARIO TOTAL | 1 | 5 307 500 |
| AUDITOR INTERNO | SALARIO TOTAL | 1 | 4 268 963 |
| DIRECTOR | 48 Hrs. | 7 | 1 246 882 |
| T-EJECUTIVO ADMINISTRACION SUPERIOR 5 | 48 Hrs. | 1 | 1 246 882 |
| EJECUTIVO | 48 Hrs. | 1 | 1 165 469 |
| ASISTENTE DE GERENCIA 2 | 48 Hrs. | 5 | 1 084 057 |
| JEFE DE UNIDAD | 48 Hrs. | 32 | 1 084 057 |
| T-JEFE DEPARTAMENTO TECNICO | 48 Hrs. | 2 | 1 084 057 |
| MEDICO GENERAL | 48 Hrs. | 3 | 957 275 |
| JEFE DE AREA | 48 Hrs. | 68 | 943 304 |
| T - JEFE SECCION TECNICA | 48 Hrs. | 1 | 909 150 |
| T-JEFE AREA ADMINISTRATIVA 2 | 48 Hrs. | 2 | 862 226 |
| T-JEFE AREA TECNICA 2 | 48 Hrs. | 3 | 862 226 |
| T-EJECUTIVO ADMINISTRACION SUPERIOR 2 | 48 Hrs. | 2 | 853 480 |
| COORDINADOR DE PROCESO | 48 Hrs. | 51 | 847 433 |
| ENFERMERA | 48 Hrs. | 3 | 844 657 |
| T- COORDINADOR INSTITUCIONAL DE AREA | 48 Hrs. | 1 | 826 688 |
| ASISTENTE DE GERENCIA 1 | 48 Hrs. | 4 | 778 862 |
| PROFESIONAL 4 | 48 Hrs. | 106 | 743 111 |
| T-PROFESIONAL BACHILLER TECNICO 3 | 48 Hrs. | 1 | 731 230 |
| T-PROFESIONAL BACHILLER ADMINISTRATIVO 3 | 48 Hrs. | 1 | 731 230 |
| T-ANALISTA SISTEMAS Y AUDITORIA 2 | 48 Hrs. | 11 | 712 183 |
| PROFESIONAL 3 | 48 Hrs. | 135 | 709 652 |
| PROFESIONAL AREA TECNICA 3 | 48 Hrs. | 2 | 709 652 |
| T-ESPECIALISTA DE LA RED DISTRIBUCION | 48 Hrs. | 1 | 703 063 |
| T-PROFESIONAL BACHILLER ADMINISTRATIVO 2 | 48 Hrs. | 1 | 703 063 |
| T-PROFESIONAL BACHILLER TECNICO 2 | 48 Hrs. | 6 | 703 063 |

| | | | |
|---|---------|-----|---------|
| PROFESIONAL 2 | 48 Hrs. | 138 | 677 302 |
| PROFESIONAL AREA ADMINISTRATIVA 2 | 48 Hrs. | 1 | 677 302 |
| PROFESIONAL AREA TECNICA 2 | 48 Hrs. | 1 | 677 302 |
| T-PROFESIONAL BACHILLER TECNICO 1 | 48 Hrs. | 2 | 659 540 |
| PROFESIONAL 1 | 48 Hrs. | 195 | 648 838 |
| T-AUXILIAR ADMINISTRACION SUPERIOR | 48 Hrs. | 1 | 606 625 |
| T-ENCARGADO DE CUADRILLA LINEAS ENERGIZADAS | 48 Hrs. | 3 | 599 909 |
| T-SUPERVISOR DE AVERIAS | 48 Hrs. | 1 | 581 318 |
| T-TECNICO LINEAS ENERGIZADAS | 48 Hrs. | 15 | 581 318 |
| INSPECTOR ELECTRICO | 48 Hrs. | 19 | 571 270 |
| OFICIAL DE AVERIAS | 48 Hrs. | 7 | 571 270 |
| T-TECNICO EN AVERIAS 2 | 48 Hrs. | 19 | 571 270 |
| ENCARGADO DE TECNICOS | 48 Hrs. | 19 | 567 086 |
| ENCARGADO DE TECNICOS ELECTRICOS | 48 Hrs. | 17 | 567 086 |
| ENCARGADO LINEAS DE DISTRIBUCION | 48 Hrs. | 25 | 567 086 |
| GESTOR DE APOYO 3 | 48 Hrs. | 44 | 567 086 |
| T-COORDINADOR TECNICO ESPECIALIZADO 2 | 48 Hrs. | 3 | 567 086 |
| T-COORDINADOR TECNICO ESPECIALIZADO 1 | 48 Hrs. | 1 | 557 818 |
| TECNICO ESPECIALISTA | 48 Hrs. | 30 | 557 818 |
| ASISTENTE DE PLANTA DE GENERACION | 48 Hrs. | 7 | 548 424 |
| GESTOR COMERCIAL | 48 Hrs. | 39 | 548 424 |
| GESTOR DE APOYO 2 | 48 Hrs. | 38 | 548 424 |
| T-TECNICO ANALISTA 3 | 48 Hrs. | 1 | 548 424 |
| T-TECNICO ESPECIALIZADO 4 | 48 Hrs. | 1 | 548 424 |
| TECNICO 4 | 48 Hrs. | 39 | 548 424 |
| TECNICO ELECTRICO 4 | 48 Hrs. | 42 | 548 424 |
| TECNICO LINEAS DE DISTRIBUCION 3 | 48 Hrs. | 51 | 548 424 |
| T-TECNICO AVERIAS 1 | 48 Hrs. | 14 | 535 576 |
| AGENTE CENTRO ATENCIÓN DE LLAMADAS | 48 Hrs. | 26 | 525 098 |
| ESPECIALISTA DE SERVICIO AL CLIENTE | 48 Hrs. | 71 | 525 098 |
| GESTOR DE APOYO 1 | 48 Hrs. | 111 | 525 098 |
| SUPERVISOR DE SEGURIDAD | 48 Hrs. | 5 | 525 098 |
| TECNICO 3 | 48 Hrs. | 32 | 525 098 |
| TECNICO ELECTRICO 3 | 48 Hrs. | 176 | 525 098 |
| TECNICO ESPECIALIZADO 3 | 48 Hrs. | 1 | 525 098 |
| TECNICO LINEAS DE DISTRIBUCION 2 | 48 Hrs. | 42 | 525 098 |
| OPERADOR DE PLANTAS DE GENERACION | 48 Hrs. | 28 | 511 829 |
| OPERARIO DE RED DE DISTRIBUCION | 48 Hrs. | 6 | 511 829 |
| TECNICO 2 | 48 Hrs. | 17 | 511 829 |
| TECNICO ELECTRICO 2 | 48 Hrs. | 65 | 511 829 |
| TECNICO LINEAS DE DISTRIBUCION 1 | 48 Hrs. | 15 | 511 829 |

| | | | |
|---|---------|-------------|---------|
| T-TECNICO CALIFICADO DE PLANTA | 48 Hrs. | 1 | 499 709 |
| ASISTENTE ADMINISTRATIVO 3 | 48 Hrs. | 9 | 471 780 |
| T-TRABAJADOR CALIFICADO JEFE 3 INSTITUCIONAL | 48 Hrs. | 1 | 471 530 |
| TECNICO 1 | 48 Hrs. | 7 | 469 818 |
| TECNICO ELECTRICO 1 | 48 Hrs. | 4 | 469 818 |
| ASISTENTE ADMINISTRATIVO 2 | 48 Hrs. | 11 | 457 576 |
| TRABAJADOR DE SERVICIOS OPERATIVOS | 48 Hrs. | 15 | 449 510 |
| AUXILIAR OPERADOR DE GENERACION | 48 Hrs. | 19 | 446 563 |
| ASISTENTE ADMINISTRATIVO 1 | 48 Hrs. | 18 | 443 936 |
| SUPERVISOR DE LIMPIEZA | 48 Hrs. | 4 | 439 802 |
| AGENTE DE SEGURIDAD | 48 Hrs. | 31 | 436 729 |
| AUXILIAR ADMINSTRATIVO | 48 Hrs. | 15 | 428 521 |
| OPERARIO | 48 Hrs. | 24 | 425 213 |
| T-TRABAJADOR INSTITUCIONAL CALIFICADO 5 | 48 Hrs. | 1 | 425 213 |
| GUARDA PRESA Y TANQUE | 48 Hrs. | 28 | 410 437 |
| T-TRABAJADOR INSTITUCIONAL CALIFICADO 4 | 48 Hrs. | 3 | 410 437 |
| T-TRABAJADOR INSTITUCIONAL CALIFICADO 3 | 48 Hrs. | 2 | 395 827 |
| T-TRABAJADOR INSTITUCIONAL CALIFICADO 2 | 48 Hrs. | 14 | 378 632 |
| TRABAJADOR DE LIMPIEZA | 48 Hrs. | 40 | 367 832 |
| TOTAL | | 2067 | |

RESUMEN PLAZAS VACANTES 31-12-2022

| Dependencia | Cantidad |
|---|----------|
| AGENCIA CALLE PRIMERA | 1 |
| AREA ADMINISTRACION SISTEMAS OPERACIONALES | 2 |
| AREA CENTRO DE ATENCION DE LLAMADAS | 4 |
| AREA CENTRO DE CONTROL DE ENERGIA | 3 |
| AREA CENTRO DE DESPACHO DE GENERACION | 1 |
| AREA CONTROL DE CALIDAD DE LA ENERGIA | 2 |
| AREA CONTROL Y REDUCCION DE PERDIDAS DE ENERGIA | 1 |
| AREA DE ATENCION VIRTUAL | 1 |
| AREA DE AVERIAS DEL SISTEMA DE DISTRIBUCION | 4 |
| AREA DE TARIFAS | 1 |
| AREA DISEÑO DEL SISTEMA DE DISTRIBUCION | 1 |
| AREA DISEÑO Y CONSTRUCCION DE ALUMBRADO | 2 |
| AREA EJECUCION CONTRACTUAL | 1 |
| AREA EJECUCION DE PROYECTOS | 2 |
| AREA GESTION DE NEGOCIOS | 1 |
| AREA GESTION DE SERVICIOS DE TECNOLOGIA | 3 |
| AREA GESTION Y DESARROLLO DEL TALENTO HUMANO | 1 |
| AREA GOBIERNO DE TECNOLOGIA | 1 |
| AREA INFOCOMUNICACIONES | 1 |
| AREA INFRAESTRUCTURA Y OPERACION SERVICIOS DE T.I | 1 |

| | |
|---|---|
| AREA INTELIGENCIA DE NEGOCIOS | 2 |
| AREA LABORATORIO DE SISTEMAS DE MEDICION | 1 |
| AREA MANTENIMIENTO DE ALUMBRADO | 3 |
| AREA MANTENIMIENTO ELECTROMECHANICO | 1 |
| AREA MEJORAS EN INFRAESTRUCTURA CIVIL | 2 |
| AREA MERCADEO RELACIONAL | 3 |
| AREA MERCADEO Y VENTAS | 1 |
| AREA NORMATIVA REGULATORIA | 1 |
| AREA PLANIFIC.Y ADQUISIC. DE BIENES Y SERVIC. | 2 |
| AREA PRESUPUESTO | 1 |
| AREA PROTECCIONES Y AUTOMATIZACION | 1 |
| AREA RECUPERACION DE ENERGIA | 3 |
| AREA SALUD Y SEGURIDAD LABORAL | 2 |
| AREA SEGURIDAD | 7 |
| AREA SISTEMAS DE MEDICION | 2 |
| AREA TRANSPORTES Y TALLER | 2 |
| DIRECCION COMERCIALIZACION | 3 |
| DIRECCION DISTRIBUCION DE LA ENERGIA | 1 |
| DIRECCION ESTRATEGIA EMPRESARIAL | 1 |
| GERENCIA GENERAL | 1 |
| PLANTA BRASIL | 2 |
| PLANTA Balsa inferior | 1 |
| PLANTA BELEN-VALLE CENTRAL | 6 |
| PLANTA DANIEL GUTIERREZ | 6 |
| PLANTA EL ENCANTO-COTE | 6 |
| PLANTA ELECTRIONA-RIO SEGUNDO | 5 |
| PLANTA VENTANAS-NUESTRO AMO | 4 |
| PROCE. GESTION ADMINIST. DE SERVI. GENERALES | 2 |
| PROCE.SERVICIOS ADMINISTRACI.RED INFOCOMUNICACIO. | 1 |
| PROCE.SERVICIOS CONECTIVIDAD RED INFOCOMUNICACIO. | 2 |
| PROCE.SISTEMAS DE INFORMACION DE AREAS DE SOPORTE | 1 |
| PROCESO ADMINISTRACION DE LA RECAUDACION | 1 |
| PROCESO ADMINISTRACION DEL SISTEMA SIPROCOM | 1 |
| PROCESO ANALISIS ADMINISTRATIVO | 1 |
| PROCESO ATRACCION Y SELECCIÓN | 1 |
| PROCESO CAPACITACION | 1 |
| PROCESO CEPCE | 1 |
| PROCESO CLASIFICACION Y VALORACION | 2 |
| PROCESO DE CONSTRUCCION DE LINEAS | 2 |
| PROCESO DOTACION Y SOPORTE A USUARIO | 2 |
| PROCESO EVALUACION DEL DESEMPEÑO | 1 |
| PROCESO GESTION DE RIESGOS Y CONTROL INTERNO | 1 |
| PROCESO GESTIONES COMERCIALES, TRANSITO Y PENAL | 2 |
| PROCESO INDICES Y PROGRAMAS AMBIENTALES | 5 |
| PROCESO MANTENIMIENTO DE INFRAESTRUCTURA | 1 |
| PROCESO MANTENIMIENTO ELECTRICO | 1 |

| | |
|---|------------|
| PROCESO MANTENIMIENTO MECANICO | 2 |
| PROCESO MANTENIMIENTO REDES AEREAS | 2 |
| PROCESO MANTENIMIENTO SUBESTACIONES | 3 |
| PROCESO MECANICA DE PRECISION | 1 |
| PROCESO PLANIFICACION Y RESPONSABILIDAD SOCIAL | 1 |
| PROCESO RECURSOS NATURALES Y MEJORAS DE CUENCA | 4 |
| PROCESO RED SUBTERRANEA | 4 |
| PROCESO SISTEMAS DE GESTION E INNOVACION | 1 |
| PROCESO SISTEMAS DE INFORMACION COMERCIALES | 1 |
| PROCESO SISTEMAS DE INFORMACION TECNICOS | 1 |
| PROCESO TALLER GESTION TECNICA | 1 |
| SUCURSAL CENTRAL | 1 |
| SUCURSAL CENTRAL - AREA COMERCIAL | 2 |
| SUCURSAL CENTRAL - AREA TECNICA | 3 |
| SUCURSAL DESAMPARADOS - AREA COMERCIAL | 1 |
| SUCURSAL DESAMPARADOS - AREA TECNICA | 2 |
| SUCURSAL ESCAZU | 1 |
| SUCURSAL ESCAZU - AREA COMERCIAL | 1 |
| SUCURSAL ESCAZU - AREA TECNICA | 3 |
| SUCURSAL GUADALUPE | 1 |
| SUCURSAL GUADALUPE - AREA COMERCIAL | 2 |
| SUCURSAL GUADALUPE - AREA TECNICA | 3 |
| SUCURSAL HEREDIA | 1 |
| SUCURSAL HEREDIA - AREA TECNICA | 3 |
| UND. ADMINISTRAC. Y CONTROL SISTEMA DE DISTRIBUCION | 1 |
| UND.PLANIFICACION Y DISEÑO SISTEMA DISTRIBUCION | 1 |
| UND.SISTEMAS DE GESTION Y PLANIFICACION EMPRESAR. | 1 |
| UNIDAD CENTRO DE CONTACTO | 1 |
| UNIDAD CULTURA Y GESTION DEL TALENTO HUMANO | 2 |
| UNIDAD DE TARIFAS Y NORMATIVA REGULATORIA | 2 |
| UNIDAD MANTENIMIENTO DE PLANTAS DE GENERACION | 1 |
| UNIDAD OPERACION DE PLANTAS DE GENERACION | 4 |
| UNIDAD PROVEEDURIA EMPRESARIAL | 1 |
| UNIDAD TALLER ANONOS | 1 |
| UNIDAD TECNOLOGIAS DE INFORMACION Y COMUNICACION | 2 |
| TOTAL | 195 |



**ANEXO N°2
DETALLE DE DIETAS**

COMPAÑÍA NACIONAL DE FUERZA Y LUZ S.A.
PRESUPUESTO DEL AÑO 2022
DIETAS
AL MES DE DICIEMBRE
(Miles de colones)

| Partida | P. Modificado | IV Trimestre | Acum. III Trimestre | Acum. II semestre | % Ejecución | Monto Disponible |
|---------------------------------------|---------------|--------------|---------------------|-------------------|---------------|------------------|
| 0.02 REMUNERACIONES EVENTUALES | 37,060 | 7,600 | 28,121 | 35,721 | 96.39% | 1,339 |
| 0.02.05 DIETAS | 37,060 | 7,600 | 28,121 | 35,721 | 96.39% | 1,339 |
| Total general | 37,060 | 7,600 | 28,121 | 35,721 | 96.39% | 1,339 |

COMPAÑÍA NACIONAL DE FUERZA Y LUZ S.A.
PRESUPUESTO DEL AÑO 2022
DIETAS
AL MES DE DICIEMBRE

| Partida | Monto Acumulado (Colones corrientes) |
|---------------------------------|---|
| 2022/01 | 1,900,035.00 |
| 0.02.05 DIETAS | 1,900,035.00 |
| FONSECA ARAYA JOSE ALB. | 380,007.00 |
| GARCIA VILLALOBOS HUGO RAYNER | 380,007.00 |
| MONTERO VASQUEZ IVONNE PATRICIA | 380,007.00 |
| MORA PORRAS HECTOR MARIO | 380,007.00 |
| TORRES QUIROS CINDY | 380,007.00 |
| 2022/02 | 2,660,049.00 |
| 0.02.05 DIETAS | 2,660,049.00 |
| FONSECA ARAYA JOSE ALB. | 570,010.50 |
| GARCIA VILLALOBOS HUGO RAYNER | 570,010.50 |
| MONTERO VASQUEZ IVONNE PATRICIA | 570,010.50 |
| MORA PORRAS HECTOR MARIO | 570,010.50 |
| TORRES QUIROS CINDY | 380,007.00 |
| 2022/03 | 3,610,066.50 |
| 0.02.05 DIETAS | 3,610,066.50 |
| FONSECA ARAYA JOSE ALB. | 760,014.00 |
| GARCIA VILLALOBOS HUGO RAYNER | 760,014.00 |
| MONTERO VASQUEZ IVONNE PATRICIA | 760,014.00 |
| MORA PORRAS HECTOR MARIO | 760,014.00 |
| TORRES QUIROS CINDY | 570,010.50 |
| 2022/05 | 3,800,070.00 |
| 0.02.05 DIETAS | 3,800,070.00 |
| FONSECA ARAYA JOSE ALB. | 760,014.00 |
| GARCIA VILLALOBOS HUGO RAYNER | 760,014.00 |
| MONTERO VASQUEZ IVONNE PATRICIA | 760,014.00 |
| MORA PORRAS HECTOR MARIO | 760,014.00 |
| TORRES QUIROS CINDY | 760,014.00 |
| 2022/06 | 6,650,122.50 |
| 0.02.05 DIETAS | 6,650,122.50 |
| FONSECA ARAYA JOSE ALB. | 1,330,024.50 |
| GARCIA VILLALOBOS HUGO RAYNER | 1,330,024.50 |
| MONTERO VASQUEZ IVONNE PATRICIA | 1,330,024.50 |
| MORA PORRAS HECTOR MARIO | 1,330,024.50 |
| TORRES QUIROS CINDY | 1,140,021.00 |
| ILEANA CAMACHO RODRIGUEZ | 190,003.50 |
| 2022/07 | 2,850,052.50 |
| 0.02.05 DIETAS | 2,850,052.50 |
| FONSECA ARAYA JOSE ALB. | 570,010.50 |
| GARCIA VILLALOBOS HUGO RAYNER | 570,010.50 |
| MONTERO VASQUEZ IVONNE PATRICIA | 570,010.50 |
| MORA PORRAS HECTOR MARIO | 570,010.50 |
| TORRES QUIROS CINDY | 570,010.50 |
| 2022/08 | 2,850,052.50 |
| 0.02.05 DIETAS | 2,850,052.50 |
| FONSECA ARAYA JOSE ALB. | 570,010.50 |
| GARCIA VILLALOBOS HUGO RAYNER | 570,010.50 |
| MONTERO VASQUEZ IVONNE PATRICIA | 570,010.50 |
| MORA PORRAS HECTOR MARIO | 570,010.50 |
| ILEANA CAMACHO RODRIGUEZ | 570,010.50 |
| 2022/09 | 3,800,070.00 |
| 0.02.05 DIETAS | 3,800,070.00 |
| FONSECA ARAYA JOSE ALB. | 760,014.00 |
| GARCIA VILLALOBOS HUGO RAYNER | 760,014.00 |
| MONTERO VASQUEZ IVONNE PATRICIA | 760,014.00 |
| MORA PORRAS HECTOR MARIO | 760,014.00 |
| ILEANA CAMACHO RODRIGUEZ | 760,014.00 |
| 2022/11 | 6,080,112.00 |
| 0.02.05 DIETAS | 6,080,112.00 |
| FONSECA ARAYA JOSE ALB. | 1,330,024.50 |
| GARCIA VILLALOBOS HUGO RAYNER | 1,330,024.50 |
| MONTERO VASQUEZ IVONNE PATRICIA | 950,017.50 |
| MORA PORRAS HECTOR MARIO | 1,330,024.50 |
| ILEANA CAMACHO RODRIGUEZ | 1,140,021.00 |
| 2022/12 | 1,520,028.00 |
| 0.02.05 DIETAS | 1,520,028.00 |
| FONSECA ARAYA JOSE ALB. | 380,007.00 |
| GARCIA VILLALOBOS HUGO RAYNER | 380,007.00 |
| MORA PORRAS HECTOR MARIO | 380,007.00 |
| ILEANA CAMACHO RODRIGUEZ | 380,007.00 |
| Total general | 35,720,658.00 |



**ANEXO N°3
DETALLE DE INCENTIVOS
SALARIALES**

COMPAÑÍA NACIONAL DE FUERZA Y LUZ S.A.
PRESUPUESTO DEL AÑO 2022
INCENTIVOS SALARIALES
AL MES DE DICIEMBRE
(Miles de colones)

| Partida | P. Inicial | Variaciones | P. Modificado | Acum. I semestre | III Trimestre | IV Trimestre | Acum. II semestre | % Ejecución | Disponible |
|--|-------------------|-----------------|-------------------|-------------------|------------------|------------------|-------------------|--------------|----------------|
| 0 REMUNERACIONES | 25,917,935 | -848,353 | 25,069,583 | 12,458,239 | 5,031,472 | 7,479,335 | 24,969,046 | 99.6% | 100,536 |
| 0.03 INCENTIVOS SALARIALES | 25,917,935 | -848,353 | 25,069,583 | 12,458,239 | 5,031,472 | 7,479,335 | 24,969,046 | 99.6% | 100,536 |
| 0.03.01 RETRIBUCION POR ANOS SERVIDOS | 15,730,372 | -668,000 | 15,062,372 | 7,592,064 | 3,969,812 | 3,482,929 | 15,044,805 | 99.9% | 17,567 |
| RETRIBUCION POR ANOS SERVIDOS | 15,730,372 | -668,000 | 15,062,372 | 7,592,064 | 3,969,812 | 3,482,929 | 15,044,805 | 99.9% | 17,567 |
| 0.03.02 RESTRICCION AL EJERCICIO LIBERAL DE LA PROFESION | 2,772,173 | -10,500 | 2,761,673 | 1,366,194 | 730,508 | 638,891 | 2,735,593 | 99.1% | 26,080 |
| DEDICACION EXCLUSIVA | 2,635,273 | -1,500 | 2,633,773 | 1,301,204 | 697,778 | 609,544 | 2,608,527 | 99.0% | 25,246 |
| PROHIBICION | 136,900 | -136,900 | 0 | 0 | 0 | 0 | 0 | | 0 |
| PROHIBICION DEL EJERCICIO LIBERAL PROF | 0 | 127,900 | 127,900 | 64,990 | 32,730 | 29,346 | 127,065 | 99.3% | 835 |
| 0.03.03 DECIMOTERCER MES | 3,236,364 | -124,401 | 3,111,963 | 0 | 0 | 3,078,038 | 3,078,038 | 98.9% | 33,925 |
| DECIMO TERCER MES | 3,236,364 | -124,401 | 3,111,963 | 0 | 0 | 3,078,038 | 3,078,038 | 98.9% | 33,925 |
| 0.03.04 SALARIO ESCOLAR | 2,948,542 | -54,956 | 2,893,586 | 2,892,925 | 0 | 0 | 2,892,925 | 100.0% | 661 |
| SALARIO ESCOLAR | 2,948,542 | -54,956 | 2,893,586 | 2,892,925 | 0 | 0 | 2,892,925 | 100.0% | 661 |
| 0.03.99 OTROS INCENTIVOS SALARIALES | 1,230,484 | 9,505 | 1,239,989 | 607,056 | 331,152 | 279,477 | 1,217,685 | 98.2% | 22,304 |
| AJUSTE SALARIAL | 86,908 | -8,000 | 78,908 | 41,750 | 19,531 | 16,446 | 77,726 | 98.5% | 1,182 |
| ASCENSO TEMPORAL | 137,955 | 70,700 | 208,655 | 94,592 | 60,371 | 51,099 | 206,062 | 98.8% | 2,593 |
| ASIGNACION PARA FALTANTES DE CAJA | 14,400 | 0 | 14,400 | 6,701 | 6,956 | 0 | 13,657 | 94.8% | 743 |
| CARRERA PROFESIONAL | 714,915 | -40,000 | 674,915 | 335,724 | 177,548 | 151,240 | 664,512 | 98.5% | 10,403 |
| COMPLEMENTO COL. ENFERMERAS | 1,530 | 100 | 1,630 | 673 | 352 | 602 | 1,626 | 99.8% | 4 |
| COMPLEMENTO SALARIAL | 6,705 | 0 | 6,705 | 2,715 | 1,462 | 1,253 | 5,429 | 81.0% | 1,276 |
| GUARDIA TECNICA | 189,910 | -17,000 | 172,910 | 84,574 | 44,072 | 39,992 | 168,638 | 97.5% | 4,272 |
| INCENTIVOS POR ESTUDIOS | 512 | 5 | 517 | 258 | 133 | 125 | 516 | 99.9% | 1 |
| MINIMO LEGAL | 7,296 | 0 | 7,296 | 3,406 | 1,771 | 1,452 | 6,629 | 90.9% | 667 |
| NOTARIADO | 17,805 | 1,000 | 18,805 | 9,139 | 5,064 | 4,362 | 18,565 | 98.7% | 240 |
| OTROS INCENTIVOS SALARIALES | 1,813 | 200 | 2,013 | 987 | 524 | 455 | 1,966 | 97.7% | 47 |
| PELIGROSIDAD | 50,734 | 2,500 | 53,234 | 26,538 | 13,369 | 12,451 | 52,358 | 98.4% | 876 |
| Total general | 25,917,935 | -848,353 | 25,069,583 | 12,458,239 | 5,031,472 | 7,479,335 | 24,969,046 | 99.6% | 100,536 |

2. Desglose los incentivos salariales que se reconocen en la institución con su respectiva base legal, justificación y puestos para los que rige.

A continuación se detalla justificación incentivos salariales:

1. REMUNERACIONES BASICAS

Los elementos de pago que conforman las remuneraciones básicas son el salario base, salario base reasignaciones, jornales ocasionales y suplencias, es decir todo es salario base. El salario base de un funcionario de CNFL lo conforma el base más mínimo legal más aumento por jornada.

- **Mínimo Legal**

Este rubro se incorporó al salario base, con el propósito de establecer la equidad y la igualdad de salario que debe existir para trabajadores que desempeñan el mismo trabajo y tienen la misma categoría.

Respaldo: Documentos Mínimo Legal (1) y Mínimo Legal (2).

COMPANIA NACIONAL DE FUERZA Y LUZ, S. A.

Diciembre 10 de 1992


PARA: Sr. Alirio Fera Odena
Jefe Departamento de Recursos Humanos

DE : Auditor

Asunto: Criterio en cuanto a mínimos legales.

El establecimiento de ajustes salariales por "mínimo legal" que se hizo a los funcionarios de la Auditoría, de conformidad con pronunciamiento del Ministerio de Trabajo y Seguridad Social, avalado por la Dirección General de Asuntos Jurídicos de la Contraloría General de la República, es necesario y conveniente hacerlo extensivo a otros grupos o categorías que experimentaron un tratamiento similar durante el período en que se trasladó parte de dicho componente salarial al salario base. También es conveniente incorporar dicho elemento en el salario de contratación de personal nuevo, con el propósito de establecer la equidad y la igualdad de salario que debe existir para trabajadores que desempeñan el mismo trabajo y tienen la misma categoría, además de que con esta medida se evita la inequidad, la desmotivación y los reclamos de los trabajadores.

Para dicho propósito debe tenerse presente que, en su oportunidad, se establecieron mínimos legales por montos diferentes para las distintas clases o categorías, para lo cual deben ajustarse a las respectivas resoluciones del Servicio Civil, aprobadas por la Autoridad Presupuestaria.

Atentamente,

Lic. Jorge Luis Ramírez Castro
Auditor

AU 308-92

- 1

C. N. F. L. S. A.
DEPTO. RECURSOS
HUMANOS
RECIBIDO
FOLIO 11-12-92

Depto. Personal
C.N.F.L.

CUADRO DEL MINIMO LEGAL DE PERSONAL

El M nimo Legal de Recursos Humanos fue establecido en la Gaceta N 244 del 24 de diciembre de 1986 y que entr  en vigencia a partir del 1 de enero de 1987.

En primera instancia la Empresa no lo dio y fue entonces por solicitud de los trabajadores que se pidi  aclaraci n al respecto a la Direcci n General de Inspecci n del Ministerio de Trabajo en nota fechada 26 de junio de 1987.

Como respuesta a la misma enviaron a dos Inspectores de Trabajo para que entrevistaran no solo a los que hicieron el planteamiento, sino que a otros trabajadores para as  determinar las funciones que cada uno de ellos hac a. Posteriormente recibimos nota del Lic. Rodrigo Acosta Montero, Director Nacional e Inspector General de Trabajo, con fecha 15 de julio de 1987 donde avala en todos sus extremos el estudio realizado por el Inspector de Trabajo, Sr. Angel Antonio Villegas Castro, el cual adjuntamos, aadiicionando el acta de Inspecci n y prevenci n dirigida al Ingeniero Guillermo Rohmoser Montealegre, en el cual se comunica, que de acuerdo con lo establecido por los art culos 214, inciso d), 282 y 284 inciso c) del C digo de Trabajo, para que dentro de un plazo de 15 d as h biles a partir de esa fecha los corrija y los haga saber a la Direcci n Nacional de Inspecci n de Trabajo, donde podr  ofrecer la prueba de descargo correspondiente, caso contrario proceder n a plantear formal demanda ante los Tribunales comunes.

| NOMENCLATURA | NOMENCLATURA | SAL. BASE | MINIMO LEGAL | DIFERENCIA | A.E. |
|---------------------------------|------------------|-----------|--------------|------------|-------|
| C.N.F.L. | D.G.S.C. | D.G.S.C. | | | |
| Asi.c.Pers. 1 | {T cnico 1} | 11.750,00 | 14.988,00 | 3.238,00 | |
| PARA EFECTOS DE ESCALA SALARIAL | | | | | |
| Asi.c.Pers. 1 | {T cnico 1} | 11.750,00 | 14.950,00 | 3.200,00 | 38,00 |
| " " 3 | {T cnico 3} | 12.650,00 | 15.850,00 | 3.200,00 | 38,00 |
| " " 4 | {T cnico 4} | 13.150,00 | 16.350,00 | 3.200,00 | 38,00 |
| T c.Clas.Valor. 1 | {T c. y Prof. 1} | 16.450,00 | 19.650,00 | 3.200,00 | 38,00 |
| " " 2 | {T c. y Prof. 2} | 17.450,00 | 20.650,00 | 3.200,00 | 38,00 |
| Jef. Of. Des. Pers. | {T c. y Prof. 3} | 18.650,00 | 21.850,00 | 3.200,00 | 38,00 |

APC/ehb.
9-9-87

- **Aumento por Jornada**

Convenci n Colectiva de Trabajo

- **Art culo 11.**

Los trabajadores desarrollar n una jornada de lunes a viernes de cuarenta horas semanales, salvo aquellas dependencias o trabajadores que por la  ndole de su trabajo tengan que laborar dentro de otras jornadas ordinarias semanales, de acuerdo con el Reglamento Interno de Trabajo respectivo. Para los efectos de este Art culo, a los trabajadores con jornada ordinaria de trabajo semanal superior a las cuarenta horas, se les har  un reconocimiento bajo los siguientes porcentajes por su mayor jornada, en la parte del aumento de salarios resultantes de esta Convenci n que se aplique a la base, de conformidad con la siguiente tabla:

| Jornada | Porcentaje |
|----------------|-------------------|
| 40 horas | 0% |
| 42 horas | 5% |
| 44 horas | 10% |
| 45 horas | 12,5% |
| 46 horas | 15% |
| 48 horas | 20% |

La jornada ser  continua en general, salvo en aquellas dependencias o para aquellos trabajadores que por razones de servido, ello sea imposible. Asimismo la antigüedad se calcular  sobre el monto resultante de la aplicaci n de la tabla anterior. El horario de trabajo ser  determinado por la Compa n a respecto de cada unidad administrativa, pero cuando fuera

a realizar una modificación permanente o temporal del correspondiente horario salva fuerza mayor o caso fortuito, lo comunicará previamente a la Junta de Relaciones Laborales para lo que a ella compete de conformidad con la que establece el Artículo 17 de esta Convención.

- Artículo 17

Las resoluciones de la Junta de Relaciones Laborales serán de obligatorio cumplimiento para las partes y se ejecutarán dentro del plazo acordado en cada Sesión. Cuando la junta no llegue a un acuerdo sobre un asunto, el mismo podrá ser llevado a la próxima Sesión con el fin de que se produzca un entendimiento. Una vez agotado este trámite, el asunto o asuntos serán elevados a la Gerencia para su resolución, la cual dictará dentro de un plazo máximo de dos semanas después de recibir los atestados, dentro del cual, recibirá a las partes personalmente en los casos de despidos.

Artículo 12

Para casos de necesidad calificada, los trabajadores podrán intercambiar sus turnos de trabajo siempre y cuando lo soliciten previamente y por escrito a su jefe inmediato por lo menos con 24 horas de anticipación y que no sea para trabajar turnos consecutivos el mismo día.

- Artículo 13

La Compañía no modificará el rol o turno de un trabajador cuando este turno sea continuo, hacia un turno nuevo diferente cuando tal cambio cause un perjuicio al trabajador.

2. REMUNERACIONES EVENTUALES

Los elementos de pago que conforman las remuneraciones eventuales son el tiempo extraordinario, recargo de funciones, disponibilidad laboral y compensación de vacaciones.

- **Tiempo extraordinario**

Código de Trabajo

- Artículo 39

Jornada extraordinaria. Definición. El trabajo efectivo que se ejecute fuera de los límites fijados, o que exceda de la jornada inferior a éstos que contractualmente se pacte, constituye jornada extraordinaria y deberá ser remunerada con un cincuenta por ciento más de los salarios mínimos, o de los salarios superiores a éstos que se hubiese estipulado. No se considerarán horas extraordinarias las que el trabajador ocupe en subsanar los errores imputables sólo a él, cometidos durante la jornada ordinaria.

Convención Colectiva de Trabajo

- Artículo 68

Toda labor extraordinaria que presten los trabajadores antes o después de la jornada habitual en virtud de orden o autorización de Jefes facultados para tal efecto, será remunerada de acuerdo a lo que establece el Código de Trabajo. En ningún caso se podrá compensar el pago de trabajo extraordinario liberando al trabajador de su jornada ordinaria o la prestación de servicios, en igual número de horas que las extraordinarias laboradas.

- Artículo 69

Si los trabajadores son requeridos desde el día anterior para laborar extraordinariamente el día de descanso o de asueto, la Compañía cubrirá el salario correspondiente a las horas trabajadas. En caso que el trabajo no se realice por razones ajenas al trabajador o que lo ejecute en un tiempo menor de cinco horas, en compensación se le reconocerá al trabajador el salario equivalente a cinco horas extraordinarias. Si el requerimiento se efectuara con menor anticipación, ese pago se elevará como mínimo por el trabajo efectuado, a seis horas extraordinarias.

- Artículo 70

Todo empleado que labore horas ordinarias y extraordinarias y que labore 16 horas o más seguidas debido a una urgencia, recibirá un descanso remunerado que consistirá en liberar al trabajador de toda su jornada inmediata posterior.

Asimismo en aquellos casos en que el trabajador labore 16 horas o más no seguidas debido a una urgencia y por causa del inicio de la jornada extraordinaria, gozará de este mismo beneficio.

En los casos de labores programadas en forma extraordinaria en fines de semana o días feriados, y cuando el trabajador se encuentre en algunos casos antes mencionados, la Compañía le dará el descanso aquí establecido con la remuneración del tiempo efectivamente laborado en las tareas programadas.

Respaldo: Normas para la autorización y pago de tiempo extraordinario.

- **Recargo de funciones**

Reconocimiento salarial que se hace a aquel trabajador que asume parcialmente en forma temporal las funciones y responsabilidades de otro puesto en adición a las de su puesto permanente. Lo anterior, debidamente justificado por escrito.

Respaldo:

- Directriz para regular el recargo de funciones y ascensos temporales, aprobada por la Gerencia General mediante oficio 2001-1609-2022.
- Políticas de ascensos temporales y recargo de funciones (artículos 1 al 10).

- **Disponibilidad laboral**

Se reconocerá a aquel trabajador, que labore más tiempo del establecido en su jornada ordinaria de trabajo, debiendo mantenerse dispuesto y en condiciones idóneas de desempeñar sus funciones tan pronto como sea requerido por sus superiores en días hábiles o inhábiles con preferencia a cualquier otro asunto o actividad.

Respaldo: Reglamento Operativo para el reconocimiento y pago de disponibilidad temporal

- **Compensación de vacaciones**

La compensación de vacaciones se deberá considerar como salario, como lo establece la Contraloría General de la República, que señala lo siguiente:

“El pago que se realice por compensación de vacaciones, al amparo de lo dispuesto en el inciso c) del artículo 156 del Código de Trabajo, debe de ser considerado como “salario”, razón por

la cual dicha remuneración debe tomarse para efectos del cálculo del aguinaldo y del salario escolar, asimismo, ésta afecta al pago de cargas sociales.

Todo importe en dinero que provenga de la compensación de vacaciones se deberá calcular con el salario que ostenta el funcionario a partir del momento en que adquiera su derecho al descanso.

Se permite únicamente compensar los periodos de vacaciones actuales, con el fin de no incumplir con lo establecido en el artículo 159 del Código de Trabajo y mantener un adecuado equilibrio presupuestario.

Artículo 159 del Código de Trabajo: Queda prohibido acumular las vacaciones, pero podrán serlo por una vez cuando el trabajador desempeñe labores técnicas, de dirección, de confianza u otras análogas, que dificulten especialmente su reemplazo, o cuando la residencia de su familia quedare situada en provincia distinta del lugar donde presta sus servicios. En este último caso, si el patrono fuere el interesado en la acumulación, deberá sufragar al trabajador que desee pasar al lado de su familia las vacaciones, los gastos de traslado, en la ida y regreso respectivos.

Respaldo:

- Manual para la Aplicación de Normas que Regulan el Disfrute, Compensación y Préstamo por Vacaciones (Está en proceso la actualización dicho Manual).

- Código de Trabajo

El derecho para compensar la diferencia de los doce días de vacaciones obligatorias estipuladas en el artículo 153 del Código de Trabajo, se permite, según el artículo 156 del Código de Trabajo.

Artículo 153 del Código de Trabajo: Todo Trabajador tiene derecho a vacaciones anuales remuneradas cuyo mínimo se fija en dos semanas por cada cincuenta semanas de labores continuas, al servicio de un mismo patrono....

Artículo 156 del Código de Trabajo: "Las vacaciones serán absolutamente incompensables, salvo las siguientes excepciones:

- a) Cuando el trabajador cese en su trabajo por cualquier causa, tendrá derecho a recibir en dinero el importe correspondiente por las vacaciones no disfrutadas.
- b) Cuando el trabajador sea ocasional o a destajo.
- c) Cuando por alguna circunstancia justificada el trabajador no haya disfrutado de sus vacaciones, podrá convenir con el patrono el pago del exceso del mínimo de dos semanas de vacaciones por cada cincuenta semanas, siempre que no supere el equivalente a tres periodos acumulados. Esta compensación no podrá otorgarse, si el trabajador ha recibido este beneficio en los dos años anteriores. Sin perjuicio de lo establecido en los incisos anteriores, el patrono velará porque sus empleados gocen de las vacaciones a las cuales tengan derecho anualmente. En todo caso, se respetarán los derechos adquiridos en materia de vacaciones". Reformado por ley N° 7989 del 16 de febrero del 2000.

El importe correspondiente en dinero por la compensación de vacaciones quedará sujeto a las directrices y restricciones presupuestarias vigentes para cada periodo.

- Convención Colectiva de Trabajo

Artículo 84

Los trabajadores podrán solicitar con 15 días de anticipación por lo menos, la compensación económica en relación al monto de días que les corresponden de vacaciones después de doce días que establece el Código de Trabajo, de la siguiente forma:

- a) En los primeros cuatro períodos: 3 días hábiles.
- b) Del quinto al noveno: 10 días hábiles.
- c) Del décimo período en adelante: 18 días hábiles.

Esta compensación económica deberá ser entregada al trabajador, tres días antes de salir al disfrute de las vacaciones señaladas.

El cálculo de la venta de vacaciones está en el documento Manual para la Aplicación de Normas que Regulan el Disfrute, Compensación y Préstamo por Vacaciones.

3. INCENTIVOS SALARIALES

- **Retribución por años servidos**

Reconocimiento económico por cada año laborado en las instituciones estatales.

Respaldo: Convención Colectiva de Trabajo, Artículo 73: "Los trabajadores cada vez que cumplan un año más de servicios para la Compañía, recibirán un aumento de salarios de acuerdo con la escala respectiva (a partir del 1 de enero del año 2015 es anualidad lineal, correspondiente a un 4,5% cada año), el que será considerado como retribución a la antigüedad del trabajador.

- **Dedicación exclusiva**

Regular el reconocimiento del pago por concepto de dedicación exclusiva, con el objetivo primordial de asegurarse que el personal con clase de profesional no ejerza su profesión liberalmente ni venda servicios profesionales ni de las profesiones relacionadas con su cargo a ninguna otra institución o empresa pública o privada, por un periodo de tiempo definido.

Forma de Pago:

- a. Diez por ciento (10%) para los profesionales con el nivel de bachiller universitario.
- b. Veinticinco por ciento (25%) para los profesionales con el nivel de licenciatura u otro grado académico superior.

El Reglamento para el pago por concepto de dedicación exclusiva en la Compañía Nacional de Fuerza y Luz S.A. establece que los trabajadores que, para la entrada en vigor del reglamento, el 6 de diciembre de 2022, cuenten con una adenda al contrato de trabajo por dedicación exclusiva por plazo indefinido, mantienen sus condiciones actuales.

Respaldo:

- Reglamento para el pago por concepto de dedicación exclusiva en la Compañía Nacional de Fuerza y Luz S.A.

- **Prohibición**

Restricción impuesta legalmente a quienes ocupen determinados cargos públicos, con la finalidad de asegurar una dedicación absoluta de tales servidores a las labores y las responsabilidades públicas que les han sido encomendadas. Todo funcionario público que reciba el pago por prohibición tendrá imposibilidad de desempeñar su profesión o profesiones en cualquier otro puesto, en el sector público o privado, estén o no relacionadas con su cargo, sean retribuidas mediante sueldo, salario, dietas, honorarios o cualquier otra forma, en dinero o en especie, o incluso *ad honorem*.

La forma de pago es identificar el salario base compuesto del funcionario (salario base, aumento por jornada y mínimo legal), suma los elementos del sueldo base compuesto y el resultado lo multiplica por el porcentaje (30%).

Respaldo:

- Ley N.º 8292, Ley General de Control Interno, de 31 de julio de 2002.
- Ley N.º 8422, Ley contra la Corrupción y el Enriquecimiento Ilícito en la Función Pública, de 6 de octubre de 2004.

- **Carrera profesional**

Incentivo económico aplicable a los trabajadores de nivel profesional que posean como mínimo el grado académico de bachiller universitario, que ocupen un puesto que requiera como mínimo ese grado y que trabajen en las entidades públicas cubiertas por el ámbito de la Autoridad Presupuestaria. Incentivo económico aplicable a los trabajadores con nivel profesional que posean como mínimo el grado académico de bachiller universitario y ocupen un puesto que requiera como mínimo ese grado en la CNFL.

Respaldo: Reglamento para la aplicación del régimen de carrera profesional.

- **Zonaje**

Es una compensación adicional que recibirán los trabajadores que tengan que prestar sus servicios permanentemente en lugar distinto al de su domicilio legal, o que eventualmente permanezcan fuera de la circunscripción territorial de éste por más de un mes, en forma continua, siempre que la zona en donde realicen su trabajo justifique tal compensación. El monto lo establece la Contraloría General de la República.

Respaldo: Reglamento para el Pago de Zonaje en Proyectos.

COMPañIA NACIONAL DE FUERZA Y LUZ S. A.
REGLAMENTO PARA EL PAGO DE ZONAJE EN PROYECTOS DE
DESARROLLO DE LA COMPañIA NACIONAL
DE FUERZA Y LUZ, S. A.

Artículo 1°—Se conoce como zonaje la compensación económica adicional que reciben aquellos funcionarios que tengan que prestar sus servicios permanentemente en lugar distinto al de su domicilio legal (habitual), o que eventualmente permanezcan fuera de la circunscripción territorial de éste por más de un mes en forma continua y siempre que la zona donde se realice el trabajo justifique tal compensación, por el mayor costo de vida o de los medios de comunicación relacionado entre su lugar de trabajo y su residencia y finalmente, en atención a las dificultades que ofrezca el lugar en cuanto a educación y atención médica, o que exista evidente riesgo para la salud del funcionario o de su familia.

Artículo 2°—Procede el pago de zonaje cuando el funcionario laboraba en un lugar determinado y se traslada a otro lugar donde desarrollará sus funciones, en forma permanente o por un lapso mayor de un mes y cuando se le nombra por primera vez para que labore en un lugar donde de previo se ha establecido el pago de zonaje. El contrato de zonaje es exclusivo para el personal que se traslada a laborar como parte de un Proyecto.

Artículo 3°—El funcionario se compromete a firmar un adendum al Contrato de Trabajo, el cual es susceptible a prórroga.

Artículo 4°—En caso de permisos con goce de salario por períodos mayores de una semana, no se pagará el monto proporcional del zonaje.

Artículo 5°—El monto por concepto de zonaje variará entre un mínimo de ₡7.072,00 y un máximo de ₡47.152,00, de conformidad con la tabla N° 1 anexa. Estos montos serán actualizados tomando en cuenta el comportamiento del costo de vida, según los índices del Instituto Nacional de Estadística y Censos (INEC) y circulares periódicas que emita la Contraloría General de la República.

Artículo 6°—En caso de que la Gerencia resolviera suspender el pago del monto acordado por zonaje, por cuanto dejaran de existir los motivos que originaron su otorgamiento, el funcionario que lo disfrutó no podrá alegar derechos adquiridos, ya que el pago se acordará por circunstancias particulares y excepcionales de tiempo y lugar que puedan variar.

Transitorio único.—Los funcionarios a quienes se les ha venido pagando el zonaje de acuerdo con los porcentajes anteriormente vigentes (entre un 30% y un 60%), seguirán devengándolo de esa forma en tanto se mantenga el funcionario en el mismo proyecto y bajo las mismas condiciones que dieron origen al contrato de zonaje.

Aprobado por el Consejo de Administración de la Compañía Nacional de Fuerza y Luz, S. A., en sesión ordinaria número 1961 artículo 2°, inciso b), celebrada el día lunes 3 de marzo del 2003.

Carlos Manuel Quirós Hernández.—1 vez.—(34736).

- **Complemento salarial**

La Dirección General de Servicio Civil emitió la Resolución DG-104-89 mediante la cual se crea un complemento salarial de un 25% sobre el salario base, aplicable en forma exclusiva a los puestos de la serie técnico, con especialidad en computación.

Respaldo: Resolución DG-104-89 del Servicio Civil, STAP 2781-90 de la Secretaría Técnica de la Autoridad Presupuestaria.

- **Ajuste Salarial**

Es un monto fijo en el salario que se paga de conformidad con la bitácora de reunión por la Gerencia General con fecha 03-05-2017 y oficio que se les remito a los trabajadores que perciben dicho concepto.

Respaldo: Acuerdo bitácora de reunión por la Gerencia General con fecha 03-05-2017 y oficio que se les remito a los trabajadores que perciben dicho concepto.

- **Colegio de Enfermeras**

Respaldo: Ley N° 7085 y su Reglamento, Abril de 1989/Dictamen C-048-2007 del 15-02-2007. Además, se regirá por lo que se establezca para los profesionales en el Régimen del Servicio Civil y la Ley de Salarios de la Administración Pública.

- **Otros conceptos**

Este plus fue creado con la intención de realizar algún ajuste al salario del trabajador, por ejemplo: a los trabajadores que se les realizó una reasignación hacía abajo por motivo de la reestructuración que se efectuó en la CNFL en el año 2015, actualmente se les cancela dicho rubro a 17 trabajadores.

- **Ascensos temporales**

Consiste en la promoción temporal de un trabajador a otro puesto de superior categoría del que ocupa en propiedad. El trabajador que sea ascendido interinamente deberá cumplir a cabalidad con las funciones propias del nuevo cargo respecto al volumen y calidad.

Respaldo: Política de Recargos y Ascensos Temporales. (Actualmente se encuentra en proceso de aprobación según lo establezca el Proceso Análisis Administrativo la "Directriz para regular el recargo de funciones y ascensos temporales").

- **Notariado**

Corresponde al 50% sobre el salario base, son profesionales que laboran en el campo de asesoría legal para la Compañía.

Respaldo: Código Notarial Ley No. 7764.

- **Guardia técnica**

Estado de alerta en que se encuentra un trabajador técnicamente calificado, en horas y días fuera de la jornada regular de trabajo, para concurrir a prestar servicios en labores de mantenimiento correctivo, instalación de sistemas y operación de equipos y sistemas.

Respaldo: Reglamento para el pago de Guardia Técnica. (Actualmente se encuentra en proceso de aprobación según lo establezca el Proceso Análisis Administrativo el reglamento actualizado de Guardia Técnica).

- **Peligrosidad**

Retribución económica correspondiente al 40% del salario base, que reconoce la CNFL a los trabajadores especializados, para compensar las condiciones de peligrosidad y riesgos, en las labores que se llevan a cabo, sin la suspensión del servicio eléctrico.

Respaldo: Directriz para el pago de peligrosidad por laborar directamente en líneas de media tensión energizadas

- **Incentivos por Estudios**

Reglamento del Sistema de Incentivos para Empleados de la CNFL que realizan estudios superiores. Artículo 13.

Respaldo: Reglamento Incentivos por Estudio.

- **Salario Escolar**

Este rubro económico fue autorizado, fundamentalmente, mediante el Decreto número 23495-MTSS, del 19 de julio de 1994 y modificado por el Decreto Ejecutivo número 23907-H, del 21 de diciembre del mismo año, definiéndose como "... un ajuste adicional, para los servidores activos al aumento de salarios por costo de vida otorgado a partir del 1 de julio de 1994, y

será un porcentaje del salario nominal de dichos servidores, para que sea pagado en forma acumulativa, en el mes de enero de cada año.

En la reglamentación descrita, se incluye la Resolución DG-062-94, de las diez horas del cinco de agosto de mil novecientos noventa y cuatro, en donde se autoriza a la Dirección General del Servicio Civil a crear el plus salarial para los servidores que se encuentran en ese Régimen. Se autoriza a la Autoridad Presupuestaria a extenderlo a las instituciones y empresas públicas cubiertas bajo ese ámbito, según lo dispone claramente el numeral 3 del citado Decreto No.23907-H.

De ambas definiciones y normativas, se logra concluir que el "Salario Escolar" responde a un componente económico fijo anual, que percibe el trabajador o servidor, en el mes de enero siguiente al aumento decretado el año anterior, como ajuste adicional al aumento de salarios por costo de vida. Es un dinero que el Estado no paga en forma extraordinaria o como un decimocuarto mes, sino que corresponde a una suma que ya se encontraba dentro del patrimonio del trabajador, por cuanto ya había sido reconocida por éste, e incluida dentro del salario a percibir, sólo que se le paga en forma diferida..."

Consideraciones Generales

- a) Todos los empleados fijos o temporales tienen derecho a que se les cancele el salario escolar.
- b) En CNFL S.A., el cálculo del salario escolar se realiza según se encuentra estipulado en la legislación vigente.
- c) En el salario escolar, se toman los salarios reales percibidos por los trabajadores durante los meses de enero a diciembre del mismo periodo, y para todos aquellos activos el pago se efectuará en la segunda semana de enero del siguiente año.
- d) Para los trabajadores cesantes, el salario escolar se pagará tomando en consideración el periodo que rige desde el mes de enero hasta el día de su corte o fecha de cesante y dicho pago se estará efectuando durante el mes siguiente a su finalización.

Respaldo: Decreto 23495-MTSS del 19-07-1944, Decreto Ejecutivo número 23907 del 21-12-1944 y Resolución DG-062-94 del 05-08-1994.

• **Décimo tercer mes**

El aguinaldo también conocido como décimo tercer mes es un beneficio económico anual equivalente a un mes de salario que por ley deben de recibir sin excepción todos los trabajadores de nuestro país, sin importar la modalidad de contrato de trabajo, las labores que realizan o su forma de pago.

Es un "sueldo adicional" que debe pagar todo patrono, dentro de los primeros veinte días de diciembre de cada año, a sus trabajadores (as) de cualquier clase que sean y cualquiera que sea la forma en que desempeñen sus labores y en que se les pague el salario, un beneficio económico anual equivalente a un mes de salario.

Respaldo:

- La base legal la constituye la Ley No. 2412 del 23 de octubre de 1959.
- Artículo 74, Convención Colectiva de Trabajo, Compañía Nacional de Fuerza y Luz S.A. ("Para efectos del decimotercer mes o aguinaldo, la Compañía lo pagará con base en el último salario devengado, dividido entre 365 o 366 días, multiplicado por la cantidad de días laborados, más el promedio de los salarios extraordinarios).

4. CONTRIBUCIONES PATRONALES


Son las cargas patronales que debe pagar la empresa, esto se calcula de acuerdo con los salarios reportados a la CCSS, las cargas son las siguientes:

- CCSS Enfermedad y Maternidad (9,25%).
- CCSS Invalidez, Vejez y Muerte (5,42%).
- Instituto Mixto de Ayuda Social – IMAS (0,50%).
- Instituto Nacional de Aprendizaje – INA (1,50%).
- Contribución Fondo Desarrollo Social y Asignaciones Familiares (5,00%).
- Banco Popular y de Desarrollo Comunal (0,25%).

5. FONDOS DE CAPITALIZACIÓN

Está compuesto por:

- Pensión Complementaria Obligatoria (2,00%)
- Cuota Patronal INS LPT (1%)
- Fondo Capitalización Laboral (1,50%)
- Aporte ASEFYL (5,33%).
- Aporte Fondo de Ahorro (4%).



ANEXO N°4

DETALLE DE TRANSFERENCIAS

COMPAÑÍA NACIONAL DE FUERZA Y LUZ S.A.
PRESUPUESTO DEL AÑO 2022
TRANSFERENCIAS
AL MES DE DICIEMBRE
(Miles de colones)

| Partida | P. Inicial | Variaciones | P. Modificado | Acum. I semestre | III Trimestre | IV Trimestre | Acum. II semestre | % Ejecución | Disponible |
|---|------------------|-------------------|------------------|------------------|----------------|------------------|-------------------|---------------|------------------|
| 6 TRANSFERENCIAS CORRIENTES | 8,916,500 | 397,881 | 9,314,381 | 2,627,814 | 555,179 | 1,458,541 | 4,641,534 | 49.8% | 4,672,847 |
| 6.01 TRANSFERENCIAS CORRIENTES AL SECTOR PUBLICO | 7,208,800 | -1,255,839 | 5,952,961 | 1,378,165 | 4,435 | 866 | 1,383,465 | 23.2% | 4,569,496 |
| 6.01.06 TRANSFERENCIAS CORRIENTES A INSTITUCIONES PUBLICAS FINANCIERAS | 8,800 | 0 | 8,800 | 2,768 | 4,435 | 866 | 8,069 | 91.7% | 731 |
| TRANSF. CORRIENTES A INST PUBLIC FINANC | 8,800 | 0 | 8,800 | 2,768 | 4,435 | 866 | 8,069 | 91.7% | 731 |
| 6.01.09 IMPUESTOS POR TRANSFERIR | 7,200,000 | -1,255,839 | 5,944,161 | 1,375,396 | 0 | 0 | 1,375,396 | 23.1% | 4,568,765 |
| IMPUESTO VALOR AGREGADO | 7,200,000 | -1,255,839 | 5,944,161 | 1,375,396 | 0 | 0 | 1,375,396 | 23.1% | 4,568,765 |
| 6.02 TRANSFERENCIAS CORRIENTES A PERSONAS | 12,210 | -1,119 | 11,091 | 2,602 | 798 | 2,444 | 5,843 | 52.7% | 5,248 |
| 6.02.01 BECAS A FUNCIONARIOS | 6,200 | -119 | 6,081 | 447 | 52 | 1,505 | 2,004 | 33.0% | 4,077 |
| BECAS A FUNCIONARIOS | 6,200 | -119 | 6,081 | 447 | 52 | 1,505 | 2,004 | 33.0% | 4,077 |
| 6.02.03 AYUDAS A FUNCIONARIOS | 6,010 | -1,000 | 5,010 | 2,154 | 746 | 939 | 3,839 | 76.6% | 1,171 |
| AYUDA POR DEFUNCION | 2,860 | -200 | 2,660 | 1,231 | 588 | 683 | 2,502 | 94.1% | 158 |
| LENTES | 400 | 0 | 400 | 222 | 20 | 40 | 282 | 70.5% | 118 |
| LICENCIAS PARA CONDUCIR | 2,000 | -1,000 | 1,000 | 191 | 20 | 150 | 361 | 36.1% | 639 |
| MATRIMONIO | 500 | 0 | 500 | 312 | 52 | 0 | 364 | 72.8% | 136 |
| NACIMIENTOS | 250 | 200 | 450 | 198 | 66 | 66 | 330 | 73.3% | 120 |
| 6.03 PRESTACIONES | 1,405,140 | 1,663,150 | 3,068,290 | 1,151,409 | 485,052 | 1,390,988 | 3,027,449 | 98.7% | 40,841 |
| 6.03.01 PRESTACIONES LEGALES | 1,399,000 | 1,663,195 | 3,062,195 | 1,149,490 | 484,093 | 1,389,708 | 3,023,291 | 98.7% | 38,904 |
| PRESTACIONES LEGALES | 1,399,000 | 1,663,195 | 3,062,195 | 1,149,490 | 484,093 | 1,389,708 | 3,023,291 | 98.7% | 38,904 |
| 6.03.02 PENSIONES Y JUBILACIONES CONTRIBUTIVAS | 5,240 | -45 | 5,195 | 1,919 | 960 | 960 | 3,838 | 73.9% | 1,357 |
| PENSIONES Y JUBILACIONES CONTRIBUTIVAS | 5,240 | -45 | 5,195 | 1,919 | 960 | 960 | 3,838 | 73.9% | 1,357 |
| 6.03.04 DECIMOTERCER MES DE PENSIONES Y JUBILACIONES | 900 | 0 | 900 | 0 | 0 | 320 | 320 | 35.5% | 580 |
| DECIMOTERCER MES DE PENSIONES Y JUBIL. | 900 | 0 | 900 | 0 | 0 | 320 | 320 | 35.5% | 580 |
| 6.04 TRANSFERENCIAS CORRIENTES A ENTIDADES PRIVADAS SIN FINES DE LUCRO | 3,600 | 0 | 3,600 | 3,600 | 0 | 0 | 3,600 | 100.0% | 0 |
| 6.04.04 TRANSFERENCIAS CORRIENTES A OTRAS ENTIDADES PRIVADAS SIN FINES DE LI | 3,600 | 0 | 3,600 | 3,600 | 0 | 0 | 3,600 | 100.0% | 0 |
| APORTE SITET | 3,600 | 0 | 3,600 | 3,600 | 0 | 0 | 3,600 | 100.0% | 0 |
| 6.06 OTRAS TRANSFERENCIAS CORRIENTES AL SECTOR PRIVADO | 286,750 | -8,311 | 278,439 | 92,039 | 64,894 | 64,243 | 221,176 | 79.4% | 57,263 |
| 6.06.01 INDEMNIZACIONES | 56,750 | 23,426 | 80,176 | 20,029 | 20,357 | 14,063 | 54,450 | 67.9% | 25,726 |
| INDEMNIZACIONES | 56,750 | 23,426 | 80,176 | 20,029 | 20,357 | 14,063 | 54,450 | 67.9% | 25,726 |
| 6.06.02 REINTEGROS O DEVOLUCIONES | 230,000 | -31,737 | 198,263 | 72,009 | 44,537 | 50,180 | 166,726 | 84.1% | 31,537 |
| DEVOLUCIONES A CLIENTES (SERV. ELECT.) | 110,000 | -18,737 | 91,263 | 19,798 | 20,158 | 27,503 | 67,460 | 73.9% | 23,804 |
| REINTEGROS POR RECAUDACION | 120,000 | -13,000 | 107,000 | 52,211 | 24,379 | 22,676 | 99,266 | 92.8% | 7,734 |
| Total general | 8,916,500 | 397,881 | 9,314,381 | 2,627,814 | 555,179 | 1,458,541 | 4,641,534 | 49.8% | 4,672,847 |



ANEXO N°5
DETALLE DE PRÉSTAMOS

COMPAÑÍA NACIONAL DE FUERZA Y LUZ S.A.
PRESUPUESTO DEL AÑO 2022
DEUDA
AL MES DE DICIEMBRE
(Miles de colones)

| Partida | P. Modificado | Acum. I semestre | III Trimestre | IV Trimestre | Acum. II semestre | % Ejecución | Monto Disponible |
|---|-------------------|------------------|------------------|------------------|-------------------|---------------|------------------|
| 3.01 INTERESES SOBRE TÍTULOS VALORES | 2,477,081 | 198,375 | 197,816 | 1,049,384 | 2,408,029 | 97.21% | 69,052 |
| 3.01.02 INTERESES SOBRE TITULOS VALORES INTERNOS DE LARGO | 2,477,081 | 198,375 | 197,816 | 1,049,384 | 2,408,029 | 97.21% | 69,052 |
| INT. CERTIFICADOS DE INVERSION (BONOS) | 2,477,081 | 198,375 | 197,816 | 1,049,384 | 2,408,029 | 97.21% | 69,052 |
| 3.02 INTERESES SOBRE PRESTAMOS | 9,660,636 | 1,433,808 | 1,499,340 | 3,797,067 | 9,498,355 | 98.32% | 162,281 |
| 3.02.06 INTERESES SOBRE PRESTAMOS DE INSTITUCIONES PUBLICA | 9,081,129 | 1,202,465 | 1,290,654 | 3,773,670 | 8,966,578 | 98.74% | 114,551 |
| INT. BNCR - P.H. VENTANAS | 319,940 | 66,103 | 69,992 | 91,552 | 296,817 | 92.77% | 23,123 |
| INT. BNCR - SUBESTACION CORONADO | 191,560 | 42,148 | 44,627 | 60,365 | 191,243 | 99.83% | 317 |
| INT. BNCR - SINDICADO 1 (PHBI) | 0 | 0 | 0 | 0 | 0 | | 0 |
| INT. B POPULAR - PH Balsa -CREDITO FINAL | 613,052 | 0 | 0 | 297,349 | 584,905 | 95.41% | 28,147 |
| INT. B POPULAR - REESTRUCTURACION 2021 | 2,951,896 | 0 | -39,606 | 1,759,806 | 2,921,506 | 98.97% | 30,390 |
| INT. BNCR COLONIZACION DEUDA | 1,373,840 | 296,464 | 317,118 | 431,090 | 1,353,989 | 98.56% | 19,851 |
| INT. BCR - COLONIZACION DEUDA | 3,630,841 | 797,751 | 898,522 | 1,133,507 | 3,618,118 | 99.65% | 12,723 |
| 3.02.08 INTERESES SOBRE PRESTAMOS DEL SECTOR EXTERNO | 579,507 | 231,343 | 208,687 | 23,398 | 531,777 | 91.76% | 47,730 |
| INT. BNDES - PH Balsa INFERIOR | 412,550 | 198,590 | 168,969 | 23,398 | 390,956 | 94.77% | 21,594 |
| INT. ICO - SUBTERRANEO SAN JOSE | 72,855 | 32,753 | 30,765 | 0 | 63,519 | 87.18% | 9,336 |
| INT. BICSA - PH Balsa INFERIOR | 94,102 | 0 | 8,952 | 0 | 77,303 | 82.15% | 16,799 |
| 3.04 COMISIONES Y OTROS GASTOS | 93,500 | 0 | 0 | 88,055 | 88,055 | 94.18% | 5,445 |
| 3.04.04 COMISIONES Y OTROS GASTOS SOBRE PRESTAMOS DEL SE | 93,500 | 0 | 0 | 88,055 | 88,055 | 94.18% | 5,445 |
| COMISIONES Y OTROS CARG S/ PREST. EXTERN | 93,500 | 0 | 0 | 88,055 | 88,055 | 94.18% | 5,445 |
| Total general | 12,231,217 | 1,632,183 | 1,697,156 | 4,934,507 | 11,994,439 | 98.06% | 236,778 |

CRÉDITO
BPDC REESTRUCTURACION 2021
COLONES

| | | | | | |
|--------------|---------|-----------|-----------|------------------|-------------------|
| Plazo: | 15 años | 30 | Semestral | Monto principal: | 38,600,000,000.00 |
| Año exacto | 365 | 183 | días | | |
| Año bancario | 360 | TBP: 3,60 | | Comisión 0,75% | 289,500,000.0000 |

| # | Fecha | Días | # Inv | PAGO | TASA | Spread | INTERESES | AMORTIZACION | SALDO |
|-----------|-------------------|------------|-----------|-------------------------|--------------|--------------|-------------------------|-----------------------|--------------------------|
| | 15/6/2021 | | | | | | | | 38,600,000,000.00 |
| 1 | 15/12/2021 | 183 | 30 | 1,988,483,528.13 | 3.20% | 3.25% | 1,190,201,917.81 | 798,281,610.32 | 37,801,718,389.68 |
| 2 | 15/6/2022 | 182 | 29 | 2,016,143,548.15 | 3.12% | 3.25% | 1,200,686,142.41 | 815,457,405.74 | 36,986,260,983.94 |
| 3 | 15/12/2022 | 183 | 28 | 2,414,246,676.60 | 4.40% | 3.25% | 1,759,806,297.60 | 654,440,379.00 | 36,331,820,604.94 |
| 4 | 15/6/2023 | 182 | 27 | 2,386,786,712.95 | 6.00% | 3.25% | 1,675,743,013.38 | 711,043,699.57 | 35,620,776,905.37 |
| 5 | 15/12/2023 | 183 | 26 | 2,386,169,927.66 | 6.00% | 3.25% | 1,651,974,523.47 | 734,195,404.19 | 34,886,581,501.18 |
| 6 | 15/6/2024 | 183 | 25 | 2,206,241,156.40 | 4.50% | 3.25% | 1,355,558,745.59 | 850,682,410.81 | 34,035,899,090.37 |
| 7 | 15/12/2024 | 183 | 24 | 2,206,241,156.40 | 4.50% | 3.25% | 1,322,504,490.00 | 883,736,666.41 | 33,152,162,423.96 |
| 8 | 15/6/2025 | 182 | 23 | 2,206,241,156.40 | 4.50% | 3.25% | 1,281,126,715.04 | 925,114,441.36 | 32,227,047,982.60 |
| 9 | 15/12/2025 | 183 | 22 | 2,205,759,365.82 | 4.50% | 3.25% | 1,252,219,474.01 | 953,539,891.81 | 31,273,508,090.79 |
| 10 | 15/6/2026 | 182 | 21 | 2,205,759,365.82 | 4.50% | 3.25% | 1,208,528,305.81 | 997,231,060.01 | 30,276,277,030.77 |
| 11 | 15/12/2026 | 183 | 20 | 2,205,275,699.49 | 4.50% | 3.25% | 1,176,419,997.23 | 1,028,855,702.26 | 29,247,421,328.52 |
| 12 | 15/6/2027 | 182 | 19 | 2,205,275,699.49 | 4.50% | 3.25% | 1,130,232,542.02 | 1,075,043,157.46 | 28,172,378,171.06 |
| 13 | 15/12/2027 | 183 | 18 | 2,204,789,695.22 | 4.50% | 3.25% | 1,094,670,557.29 | 1,110,119,137.93 | 27,062,259,033.12 |
| 14 | 15/6/2028 | 183 | 17 | 2,204,789,695.22 | 4.50% | 3.25% | 1,051,535,585.58 | 1,153,254,109.64 | 25,909,004,923.48 |
| 15 | 15/12/2028 | 183 | 16 | 2,204,789,695.22 | 4.50% | 3.25% | 1,006,724,554.32 | 1,198,065,140.90 | 24,710,939,782.58 |
| 16 | 15/6/2029 | 182 | 15 | 2,204,789,695.22 | 4.50% | 3.25% | 954,925,494.89 | 1,249,864,200.34 | 23,461,075,582.25 |
| 17 | 15/12/2029 | 183 | 14 | 2,204,296,725.51 | 4.50% | 3.25% | 911,607,409.44 | 1,292,689,316.07 | 22,168,386,266.18 |
| 18 | 15/6/2030 | 182 | 13 | 2,204,296,725.51 | 4.50% | 3.25% | 856,671,474.75 | 1,347,625,250.76 | 20,820,761,015.42 |
| 19 | 15/12/2030 | 183 | 12 | 2,203,798,508.90 | 4.50% | 3.25% | 809,014,912.61 | 1,394,783,596.29 | 19,425,977,419.13 |
| 20 | 15/6/2031 | 182 | 11 | 2,203,798,508.90 | 4.50% | 3.25% | 750,694,278.07 | 1,453,104,230.82 | 17,972,873,188.31 |
| 21 | 15/12/2031 | 183 | 10 | 2,203,292,863.06 | 4.50% | 3.25% | 698,356,915.05 | 1,504,935,948.01 | 16,467,937,240.30 |
| 22 | 15/6/2032 | 183 | 9 | 2,203,292,863.06 | 4.50% | 3.25% | 639,880,876.47 | 1,563,411,986.59 | 14,904,525,253.70 |
| 23 | 15/12/2032 | 183 | 8 | 2,203,292,863.06 | 4.50% | 3.25% | 579,132,683.32 | 1,624,160,179.74 | 13,280,365,073.96 |
| 24 | 15/6/2033 | 182 | 7 | 2,203,292,863.06 | 4.50% | 3.25% | 513,204,244.84 | 1,690,088,618.22 | 11,590,276,455.74 |
| 25 | 15/12/2033 | 183 | 6 | 2,202,756,953.34 | 4.50% | 3.25% | 450,353,687.22 | 1,752,403,266.12 | 9,837,873,189.62 |
| 26 | 15/6/2034 | 182 | 5 | 2,202,756,953.34 | 4.50% | 3.25% | 380,173,154.35 | 1,822,583,798.98 | 8,015,289,390.64 |
| 27 | 15/12/2034 | 183 | 4 | 2,202,183,042.71 | 4.50% | 3.25% | 311,443,402.14 | 1,890,739,640.57 | 6,124,549,750.07 |
| 28 | 15/6/2035 | 182 | 3 | 2,202,183,042.71 | 4.50% | 3.25% | 236,676,093.77 | 1,965,506,948.95 | 4,159,042,801.12 |
| 29 | 15/12/2035 | 183 | 2 | 2,201,494,695.97 | 4.50% | 3.25% | 161,604,450.76 | 2,039,890,245.22 | 2,119,152,555.91 |
| 30 | 15/6/2036 | 183 | 1 | 2,201,494,695.97 | 4.50% | 3.25% | 82,342,140.07 | 2,119,152,555.91 | 0.00 |

P.H. Balsa Inferior - Credito Final Popular

Banco Popular

Colones

Plazo: 30 años 60 semestres Monto principal: c 10,929,200,000.00
 Año bancario 360 180 días Tasa Básica Pasiva + 2,75
 Año exacto: 365

| # | Fecha | Días | # Inv | PAGO | TASA | Spread | INTERESES | AMORTIZACION | SALDO |
|----|-----------|------|-------|----------------|-------|--------|------------------|------------------|---------------------|
| | 4/12/2015 | | | | | | | | c 10,929,200,000.00 |
| 1 | 4/6/2016 | 183 | 60 | 517,815,517.48 | 6.00% | 2.75% | c 479,462,506.85 | c 38,353,010.63 | c 10,890,846,989.37 |
| 2 | 4/12/2016 | 183 | 59 | 490,251,414.02 | 5.40% | 2.75% | c 445,017,910.75 | c 45,233,503.27 | c 10,845,613,486.10 |
| 3 | 4/6/2017 | 182 | 58 | 452,427,469.93 | 4.55% | 2.75% | c 394,780,330.89 | c 57,647,139.04 | c 10,787,966,347.05 |
| 4 | 4/12/2017 | 183 | 57 | 456,735,253.27 | 4.65% | 2.75% | c 400,248,329.51 | c 56,486,923.75 | c 10,731,479,423.30 |
| 5 | 4/6/2018 | 182 | 56 | 511,941,117.41 | 5.90% | 2.75% | c 462,864,878.25 | c 49,076,239.15 | c 10,682,403,184.15 |
| 6 | 4/12/2018 | 183 | 55 | 514,112,566.31 | 5.95% | 2.75% | c 465,957,646.84 | c 48,154,919.45 | c 10,634,248,264.70 |
| 7 | 4/6/2019 | 182 | 54 | 509,754,430.99 | 5.85% | 2.75% | c 456,019,873.53 | c 53,734,557.50 | c 10,580,513,707.20 |
| 8 | 4/12/2019 | 183 | 53 | 529,489,244.77 | 6.30% | 2.75% | c 480,079,939.07 | c 49,409,305.70 | c 10,531,104,401.50 |
| 9 | 4/6/2020 | 183 | 52 | 501,326,380.38 | 5.65% | 2.75% | c 443,518,183.18 | c 57,808,197.20 | c 10,473,296,204.30 |
| 10 | 4/12/2020 | 183 | 51 | 427,182,500.54 | 3.85% | 2.75% | c 346,565,675.49 | c 80,616,825.05 | c 10,392,679,379.25 |
| 11 | 4/6/2021 | 182 | 50 | 409,687,493.46 | 3.40% | 2.75% | c 318,699,343.27 | c 90,988,150.20 | c 10,301,691,229.05 |
| 12 | 4/12/2021 | 183 | 49 | 402,072,797.80 | 3.20% | 2.75% | c 307,314,972.45 | c 94,757,825.35 | c 10,206,933,403.70 |
| 13 | 4/6/2022 | 182 | 48 | 391,019,827.30 | 2.80% | 2.75% | c 287,555,879.95 | c 103,463,947.35 | c 10,103,469,456.35 |
| 14 | 4/12/2022 | 183 | 47 | 398,981,229.75 | 3.13% | 2.75% | c 297,349,258.20 | c 101,631,971.55 | c 10,001,837,484.80 |
| 15 | 4/6/2023 | 182 | 46 | 508,516,349.93 | 6.00% | 2.75% | c 436,381,539.58 | c 72,134,810.36 | c 9,929,702,674.45 |
| 16 | 4/12/2023 | 183 | 45 | 508,454,962.25 | 6.00% | 2.75% | c 435,614,696.09 | c 72,840,266.16 | c 9,856,862,408.29 |
| 17 | 4/6/2024 | 183 | 44 | 451,560,001.51 | 4.50% | 2.75% | c 358,290,197.27 | c 93,269,804.25 | c 9,763,592,604.04 |
| 18 | 4/12/2024 | 183 | 43 | 451,605,281.18 | 4.50% | 2.75% | c 354,899,903.76 | c 96,705,377.41 | c 9,666,887,226.63 |
| 19 | 4/6/2025 | 182 | 42 | 451,650,585.61 | 4.50% | 2.75% | c 349,464,594.40 | c 102,185,991.21 | c 9,564,701,235.42 |
| 20 | 4/12/2025 | 183 | 41 | 451,605,255.23 | 4.50% | 2.75% | c 347,670,338.74 | c 103,934,916.49 | c 9,460,766,318.93 |
| 21 | 4/6/2026 | 182 | 40 | 451,650,603.72 | 4.50% | 2.75% | c 342,013,182.41 | c 109,637,421.32 | c 9,351,128,897.61 |
| 22 | 4/12/2026 | 183 | 39 | 451,605,226.66 | 4.50% | 2.75% | c 339,907,130.55 | c 111,698,096.11 | c 9,239,430,801.50 |
| 23 | 4/6/2027 | 182 | 38 | 451,650,624.65 | 4.50% | 2.75% | c 334,011,751.85 | c 117,638,872.79 | c 9,121,791,928.70 |
| 24 | 4/12/2027 | 183 | 37 | 451,605,195.02 | 4.50% | 2.75% | c 331,570,888.81 | c 120,034,306.22 | c 9,001,757,622.49 |
| 25 | 4/6/2028 | 183 | 36 | 451,650,648.87 | 4.50% | 2.75% | c 327,207,723.99 | c 124,442,924.88 | c 8,877,314,697.61 |
| 26 | 4/12/2028 | 183 | 35 | 451,696,137.96 | 4.50% | 2.75% | c 322,684,308.91 | c 129,011,829.05 | c 8,748,302,868.56 |
| 27 | 4/6/2029 | 182 | 34 | 451,741,664.33 | 4.50% | 2.75% | c 316,257,140.69 | c 135,484,523.65 | c 8,612,818,344.91 |
| 28 | 4/12/2029 | 183 | 33 | 451,696,098.43 | 4.50% | 2.75% | c 313,070,047.65 | c 138,626,050.78 | c 8,474,192,294.13 |
| 29 | 4/6/2030 | 182 | 32 | 451,741,697.11 | 4.50% | 2.75% | c 306,347,855.67 | c 145,393,841.44 | c 8,328,798,452.70 |
| 30 | 4/12/2030 | 183 | 31 | 451,696,053.77 | 4.50% | 2.75% | c 302,746,119.10 | c 148,949,934.67 | c 8,179,848,518.03 |
| 31 | 4/6/2031 | 182 | 30 | 451,741,735.49 | 4.50% | 2.75% | c 295,707,126.56 | c 156,034,608.93 | c 8,023,813,909.10 |
| 32 | 4/12/2031 | 183 | 29 | 451,696,002.90 | 4.50% | 2.75% | c 291,660,139.83 | c 160,035,863.07 | c 7,863,778,046.03 |
| 33 | 4/6/2032 | 183 | 28 | 451,741,780.71 | 4.50% | 2.75% | c 285,842,945.82 | c 165,898,834.89 | c 7,697,879,211.14 |
| 34 | 4/12/2032 | 183 | 27 | 451,787,617.02 | 4.50% | 2.75% | c 279,812,636.81 | c 171,974,980.21 | c 7,525,904,230.93 |
| 35 | 4/6/2033 | 182 | 26 | 451,833,516.31 | 4.50% | 2.75% | c 272,066,592.68 | c 179,766,923.63 | c 7,346,137,307.30 |
| 36 | 4/12/2033 | 183 | 25 | 451,787,549.00 | 4.50% | 2.75% | c 267,027,059.52 | c 184,760,489.49 | c 7,161,376,817.81 |
| 37 | 4/6/2034 | 182 | 24 | 451,833,580.62 | 4.50% | 2.75% | c 258,888,677.02 | c 192,944,903.60 | c 6,968,431,914.21 |
| 38 | 4/12/2034 | 183 | 23 | 451,787,468.95 | 4.50% | 2.75% | c 253,297,727.18 | c 198,489,741.77 | c 6,769,942,172.44 |
| 39 | 4/6/2035 | 182 | 22 | 451,833,658.51 | 4.50% | 2.75% | c 244,738,046.48 | c 207,095,612.03 | c 6,562,846,560.41 |
| 40 | 4/12/2035 | 183 | 21 | 451,787,373.33 | 4.50% | 2.75% | c 238,554,977.37 | c 213,232,395.96 | c 6,349,614,164.45 |
| 41 | 4/6/2036 | 183 | 20 | 451,833,754.19 | 4.50% | 2.75% | c 230,804,125.83 | c 221,029,628.36 | c 6,128,584,536.09 |
| 42 | 4/12/2036 | 183 | 19 | 451,880,251.26 | 4.50% | 2.75% | c 222,769,850.23 | c 229,110,401.04 | c 5,899,474,135.05 |
| 43 | 4/6/2037 | 182 | 18 | 451,926,877.48 | 4.50% | 2.75% | c 213,270,030.72 | c 238,656,846.77 | c 5,660,817,288.29 |
| 44 | 4/12/2037 | 183 | 17 | 451,880,106.93 | 4.50% | 2.75% | c 205,766,831.16 | c 246,113,275.77 | c 5,414,704,012.52 |
| 45 | 4/6/2038 | 182 | 16 | 451,927,030.16 | 4.50% | 2.75% | c 195,745,258.75 | c 256,181,771.40 | c 5,158,522,241.12 |
| 46 | 4/12/2038 | 183 | 15 | 451,879,922.92 | 4.50% | 2.75% | c 187,508,750.23 | c 264,371,172.69 | c 4,894,151,068.42 |
| 47 | 4/6/2039 | 182 | 14 | 451,927,230.59 | 4.50% | 2.75% | c 176,926,913.28 | c 275,000,317.31 | c 4,619,150,751.11 |

P.H. Balsa Inferior - Credito Final Popular
Banco Popular
Colones

| | | | | |
|---------------|---------|--------------|---------------------------|---------------------|
| Plazo: | 30 años | 60 semestres | Monto principal: | ¢ 10,929,200,000.00 |
| Año bancario: | 360 | 180 días | Tasa Básica Pasiva + 2,75 | |
| Año exacto: | 365 | | | |

| # | Fecha | Días | # Inv | PAGO | TASA | Spread | INTERESES | AMORTIZACION | SALDO |
|----|-----------|------|-------|----------------|-------|--------|------------------|------------------|--------------------|
| 48 | 4/12/2039 | 183 | 13 | 451,879,680.30 | 4.50% | 2.75% | ¢ 167,902,966.00 | ¢ 283,976,714.30 | ¢ 4,335,174,036.81 |
| 49 | 4/6/2040 | 183 | 12 | 451,927,503.60 | 4.50% | 2.75% | ¢ 157,580,606.94 | ¢ 294,346,896.66 | ¢ 4,040,827,140.15 |
| 50 | 4/12/2040 | 183 | 11 | 451,975,661.38 | 4.50% | 2.75% | ¢ 146,881,298.85 | ¢ 305,094,362.52 | ¢ 3,735,732,777.63 |
| 51 | 4/6/2041 | 182 | 10 | 452,024,220.56 | 4.50% | 2.75% | ¢ 135,049,298.63 | ¢ 316,974,921.92 | ¢ 3,418,757,855.70 |
| 52 | 4/12/2041 | 183 | 9 | 451,975,170.76 | 4.50% | 2.75% | ¢ 124,269,506.44 | ¢ 327,705,664.32 | ¢ 3,091,052,191.38 |
| 53 | 4/6/2042 | 182 | 8 | 452,024,823.07 | 4.50% | 2.75% | ¢ 111,743,653.88 | ¢ 340,281,169.19 | ¢ 2,750,771,022.19 |
| 54 | 4/12/2042 | 183 | 7 | 451,974,382.40 | 4.50% | 2.75% | ¢ 99,988,642.57 | ¢ 351,985,739.83 | ¢ 2,398,785,282.35 |
| 55 | 4/6/2043 | 182 | 6 | 452,025,862.75 | 4.50% | 2.75% | ¢ 86,717,730.96 | ¢ 365,308,131.79 | ¢ 2,033,477,150.56 |
| 56 | 4/12/2043 | 183 | 5 | 451,972,911.08 | 4.50% | 2.75% | ¢ 73,915,501.63 | ¢ 378,057,409.45 | ¢ 1,655,419,741.11 |
| 57 | 4/6/2044 | 183 | 4 | 452,028,056.79 | 4.50% | 2.75% | ¢ 60,173,373.74 | ¢ 391,854,683.05 | ¢ 1,263,565,058.06 |
| 58 | 4/12/2044 | 183 | 3 | 452,086,879.84 | 4.50% | 2.75% | ¢ 45,929,724.41 | ¢ 406,157,155.44 | ¢ 857,407,902.62 |
| 59 | 4/6/2045 | 182 | 2 | 452,153,057.40 | 4.50% | 2.75% | ¢ 30,995,882.95 | ¢ 421,157,174.46 | ¢ 436,250,728.17 |
| 60 | 4/12/2045 | 183 | 1 | 452,064,817.06 | 4.50% | 2.75% | ¢ 15,857,415.17 | ¢ 436,260,592.85 | - ¢ 9,864.68 |

BNCR COLONIZADO 2021

BNCR TOTAL

COLONES

| | | | | |
|---------------|---------|----------------|---------------------------|---------------------|
| Plazo: | 27 años | 108 Trimestres | Monto principal: | ₡ 19,873,139,967.59 |
| Año bancario: | 360 | 91 días | Tasa Básica Pasiva + 3,25 | |
| Año exacto: | 365 | | | |

| # | Fecha | Días | # Inv | PAGO | TASA | Spread | INTERESES | AMORTIZACION | SALDO |
|----------|-------------------|-----------|------------|-----------------------|--------------|--------------|-------------------------|------------------------|----------------------------|
| | 13/12/2021 | | | 377,181,521.39 | | | ₡ 377,181,521.39 | | ₡ 19,873,139,967.59 |
| 1 | 13/3/2022 | 90 | 108 | 377,181,522.51 | 2.80% | 3.25% | ₡ 296,463,691.49 | ₡ 80,717,831.02 | ₡ 19,792,422,136.57 |
| 2 | 13/6/2022 | 92 | 107 | 381,808,167.15 | 2.95% | 3.25% | ₡ 309,317,754.22 | ₡ 72,490,412.93 | ₡ 19,719,931,723.64 |
| 3 | 13/9/2022 | 92 | 106 | 388,239,136.76 | 3.13% | 3.25% | ₡ 317,118,112.92 | ₡ 71,121,023.84 | ₡ 19,648,810,699.80 |
| 4 | 13/12/2022 | 91 | 105 | 482,457,954.88 | 4.40% | 3.25% | ₡ 431,089,523.41 | ₡ 51,368,431.47 | ₡ 19,597,442,268.33 |
| 5 | 13/3/2023 | 90 | 104 | 503,755,937.62 | 6.00% | 3.25% | ₡ 453,190,852.46 | ₡ 50,565,085.17 | ₡ 19,546,877,183.16 |
| 6 | 13/6/2023 | 92 | 103 | 503,626,198.92 | 6.00% | 3.25% | ₡ 462,066,457.86 | ₡ 41,559,741.06 | ₡ 19,505,317,442.11 |
| 7 | 13/9/2023 | 92 | 102 | 503,755,911.99 | 6.00% | 3.25% | ₡ 461,084,031.76 | ₡ 42,671,880.23 | ₡ 19,462,645,561.87 |
| 8 | 13/12/2023 | 91 | 101 | 503,885,666.48 | 6.00% | 3.25% | ₡ 455,074,497.27 | ₡ 48,811,169.21 | ₡ 19,413,834,392.67 |
| 9 | 13/3/2024 | 91 | 100 | 444,141,873.03 | 4.50% | 3.25% | ₡ 380,322,408.48 | ₡ 63,819,464.55 | ₡ 19,350,014,928.12 |
| 10 | 13/6/2024 | 92 | 99 | 444,141,873.03 | 4.50% | 3.25% | ₡ 383,237,795.66 | ₡ 60,904,077.37 | ₡ 19,289,110,850.74 |
| 11 | 13/9/2024 | 92 | 98 | 444,237,809.52 | 4.50% | 3.25% | ₡ 382,031,556.57 | ₡ 62,206,252.95 | ₡ 19,226,904,597.79 |
| 12 | 13/12/2024 | 91 | 97 | 444,333,774.19 | 4.50% | 3.25% | ₡ 376,660,401.88 | ₡ 67,673,372.31 | ₡ 19,159,231,225.48 |
| 13 | 13/3/2025 | 90 | 96 | 444,333,774.19 | 4.50% | 3.25% | ₡ 371,210,104.99 | ₡ 73,123,669.19 | ₡ 19,086,107,556.29 |
| 14 | 13/6/2025 | 92 | 95 | 444,237,773.27 | 4.50% | 3.25% | ₡ 378,010,963.55 | ₡ 66,226,809.72 | ₡ 19,019,880,746.57 |
| 15 | 13/9/2025 | 92 | 94 | 444,333,761.52 | 4.50% | 3.25% | ₡ 376,699,304.79 | ₡ 67,634,456.74 | ₡ 18,952,246,289.83 |
| 16 | 13/12/2025 | 91 | 93 | 444,429,778.81 | 4.50% | 3.25% | ₡ 371,279,769.33 | ₡ 73,150,009.48 | ₡ 18,879,096,280.35 |
| 17 | 13/3/2026 | 90 | 92 | 444,429,778.81 | 4.50% | 3.25% | ₡ 365,782,490.43 | ₡ 78,647,288.38 | ₡ 18,800,448,991.97 |
| 18 | 13/6/2026 | 92 | 91 | 444,333,723.49 | 4.50% | 3.25% | ₡ 372,353,336.98 | ₡ 71,980,386.51 | ₡ 18,728,468,605.46 |
| 19 | 13/9/2026 | 92 | 90 | 444,429,767.06 | 4.50% | 3.25% | ₡ 370,927,725.44 | ₡ 73,502,041.62 | ₡ 18,654,966,563.84 |
| 20 | 13/12/2026 | 91 | 89 | 444,525,840.64 | 4.50% | 3.25% | ₡ 365,455,976.92 | ₡ 79,069,863.72 | ₡ 18,575,896,700.12 |
| 21 | 13/3/2027 | 90 | 88 | 444,525,840.64 | 4.50% | 3.25% | ₡ 359,907,998.56 | ₡ 84,617,842.08 | ₡ 18,491,278,858.04 |
| 22 | 13/6/2027 | 92 | 87 | 444,429,726.98 | 4.50% | 3.25% | ₡ 366,230,050.72 | ₡ 78,199,676.26 | ₡ 18,413,079,181.78 |
| 23 | 13/9/2027 | 92 | 86 | 444,525,829.93 | 4.50% | 3.25% | ₡ 364,681,262.68 | ₡ 79,844,567.25 | ₡ 18,333,234,614.53 |
| 24 | 13/12/2027 | 91 | 85 | 444,621,964.02 | 4.50% | 3.25% | ₡ 359,153,158.66 | ₡ 85,468,805.36 | ₡ 18,247,765,809.17 |
| 25 | 13/3/2028 | 91 | 84 | 444,621,964.02 | 4.50% | 3.25% | ₡ 357,478,801.03 | ₡ 87,143,163.00 | ₡ 18,160,622,646.17 |
| 26 | 13/6/2028 | 92 | 83 | 444,621,964.02 | 4.50% | 3.25% | ₡ 359,681,220.74 | ₡ 84,940,743.28 | ₡ 18,075,681,902.89 |
| 27 | 13/9/2028 | 92 | 82 | 444,718,151.85 | 4.50% | 3.25% | ₡ 357,998,922.13 | ₡ 86,719,229.72 | ₡ 17,988,962,673.17 |
| 28 | 13/12/2028 | 91 | 81 | 444,814,372.12 | 4.50% | 3.25% | ₡ 352,408,775.70 | ₡ 92,405,596.42 | ₡ 17,896,557,076.75 |
| 29 | 13/3/2029 | 90 | 80 | 444,814,372.12 | 4.50% | 3.25% | ₡ 346,745,793.36 | ₡ 98,068,578.76 | ₡ 17,798,488,497.99 |
| 30 | 13/6/2029 | 92 | 79 | 444,718,106.69 | 4.50% | 3.25% | ₡ 352,508,952.75 | ₡ 92,209,153.93 | ₡ 17,706,279,344.06 |
| 31 | 13/9/2029 | 92 | 78 | 444,814,364.02 | 4.50% | 3.25% | ₡ 350,682,699.23 | ₡ 94,131,664.79 | ₡ 17,612,147,679.28 |
| 32 | 13/12/2029 | 91 | 77 | 444,910,655.31 | 4.50% | 3.25% | ₡ 345,026,865.30 | ₡ 99,883,790.01 | ₡ 17,512,263,889.27 |
| 33 | 13/3/2030 | 90 | 76 | 444,910,655.31 | 4.50% | 3.25% | ₡ 339,300,112.85 | ₡ 105,610,542.45 | ₡ 17,406,653,346.82 |
| 34 | 13/6/2030 | 92 | 75 | 444,814,315.68 | 4.50% | 3.25% | ₡ 344,748,439.90 | ₡ 100,065,875.78 | ₡ 17,306,587,471.04 |
| 35 | 13/9/2030 | 92 | 74 | 444,910,648.84 | 4.50% | 3.25% | ₡ 342,766,579.63 | ₡ 102,144,069.21 | ₡ 17,204,443,401.83 |
| 36 | 13/12/2030 | 91 | 73 | 445,007,017.74 | 4.50% | 3.25% | ₡ 337,039,825.25 | ₡ 107,967,192.48 | ₡ 17,096,476,209.35 |
| 37 | 13/3/2031 | 90 | 72 | 445,007,017.74 | 4.50% | 3.25% | ₡ 331,244,226.56 | ₡ 113,762,791.18 | ₡ 16,982,713,418.16 |
| 38 | 13/6/2031 | 92 | 71 | 444,910,596.77 | 4.50% | 3.25% | ₡ 336,352,074.09 | ₡ 108,558,522.69 | ₡ 16,874,154,895.48 |
| 39 | 13/9/2031 | 92 | 70 | 445,007,013.22 | 4.50% | 3.25% | ₡ 334,202,012.24 | ₡ 110,805,000.98 | ₡ 16,763,349,894.50 |
| 40 | 13/12/2031 | 91 | 69 | 445,103,467.47 | 4.50% | 3.25% | ₡ 328,398,680.92 | ₡ 116,704,786.55 | ₡ 16,646,645,107.94 |
| 41 | 13/3/2032 | 91 | 68 | 445,103,467.47 | 4.50% | 3.25% | ₡ 326,112,401.73 | ₡ 118,991,065.74 | ₡ 16,527,654,042.20 |
| 42 | 13/6/2032 | 92 | 67 | 445,103,467.47 | 4.50% | 3.25% | ₡ 327,339,370.34 | ₡ 117,764,097.14 | ₡ 16,409,889,945.07 |
| 43 | 13/9/2032 | 92 | 66 | 445,199,996.94 | 4.50% | 3.25% | ₡ 325,006,986.97 | ₡ 120,193,009.97 | ₡ 16,289,696,935.09 |
| 44 | 13/12/2032 | 91 | 65 | 445,296,566.71 | 4.50% | 3.25% | ₡ 319,119,687.87 | ₡ 126,176,878.84 | ₡ 16,163,520,056.26 |
| 45 | 13/3/2033 | 90 | 64 | 445,296,566.71 | 4.50% | 3.25% | ₡ 313,168,201.09 | ₡ 132,128,365.62 | ₡ 16,031,391,690.64 |
| 46 | 13/6/2033 | 92 | 63 | 445,199,935.15 | 4.50% | 3.25% | ₡ 317,510,618.76 | ₡ 127,689,316.38 | ₡ 15,903,702,374.25 |
| 47 | 13/9/2033 | 92 | 62 | 445,296,567.27 | 4.50% | 3.25% | ₡ 314,981,660.91 | ₡ 130,314,906.36 | ₡ 15,773,387,467.89 |
| 48 | 13/12/2033 | 91 | 61 | 445,393,242.70 | 4.50% | 3.25% | ₡ 309,005,041.99 | ₡ 136,388,200.71 | ₡ 15,636,999,267.19 |
| 49 | 13/3/2034 | 90 | 60 | 445,393,242.70 | 4.50% | 3.25% | ₡ 302,966,860.80 | ₡ 142,426,381.90 | ₡ 15,494,572,885.29 |
| 50 | 13/6/2034 | 92 | 59 | 445,296,499.09 | 4.50% | 3.25% | ₡ 306,878,624.09 | ₡ 138,417,875.00 | ₡ 15,356,155,010.29 |
| 51 | 13/9/2034 | 92 | 58 | 445,393,246.63 | 4.50% | 3.25% | ₡ 304,137,181.18 | ₡ 141,256,065.46 | ₡ 15,214,898,944.83 |
| 52 | 13/12/2034 | 91 | 57 | 445,490,041.12 | 4.50% | 3.25% | ₡ 298,064,096.69 | ₡ 147,425,944.43 | ₡ 15,067,473,000.41 |
| 53 | 13/3/2035 | 90 | 56 | 445,490,041.12 | 4.50% | 3.25% | ₡ 291,932,289.38 | ₡ 153,557,751.74 | ₡ 14,913,915,248.67 |
| 54 | 13/6/2035 | 92 | 55 | 445,393,170.63 | 4.50% | 3.25% | ₡ 295,378,377.01 | ₡ 150,014,793.62 | ₡ 14,763,900,455.05 |
| 55 | 13/9/2035 | 92 | 54 | 445,490,049.21 | 4.50% | 3.25% | ₡ 292,407,250.68 | ₡ 153,082,798.53 | ₡ 14,610,817,656.52 |

BNCR COLONIZADO 2021

BNCR TOTAL

COLONES

| | | | | |
|---------------|---------|----------------|---------------------------|---------------------|
| Plazo: | 27 años | 108 Trimestres | Monto principal: | ¢ 19,873,139,967.59 |
| Año bancario: | 360 | 91 días | Tasa Básica Pasiva + 3,25 | |
| Año exacto: | 365 | | | |

| # | Fecha | Días | # Inv | PAGO | TASA | Spread | INTERESES | AMORTIZACION | SALDO |
|-----|------------|------|-------|----------------|-------|--------|------------------|------------------|---------------------|
| 56 | 13/12/2035 | 91 | 53 | 445,586,979.22 | 4.50% | 3.25% | ¢ 286,229,976.45 | ¢ 159,357,002.77 | ¢ 14,451,460,653.75 |
| 57 | 13/3/2036 | 91 | 52 | 445,586,979.22 | 4.50% | 3.25% | ¢ 283,108,128.50 | ¢ 162,478,850.72 | ¢ 14,288,981,803.03 |
| 58 | 13/6/2036 | 92 | 51 | 445,586,979.22 | 4.50% | 3.25% | ¢ 283,001,222.93 | ¢ 162,585,756.29 | ¢ 14,126,396,046.74 |
| 59 | 13/9/2036 | 92 | 50 | 445,684,029.37 | 4.50% | 3.25% | ¢ 279,781,121.70 | ¢ 165,902,907.66 | ¢ 13,960,493,139.08 |
| 60 | 13/12/2036 | 91 | 49 | 445,781,136.58 | 4.50% | 3.25% | ¢ 273,489,938.51 | ¢ 172,291,198.07 | ¢ 13,788,201,941.00 |
| 61 | 13/3/2037 | 90 | 48 | 445,781,136.58 | 4.50% | 3.25% | ¢ 267,146,412.61 | ¢ 178,634,723.98 | ¢ 13,609,567,217.03 |
| 62 | 13/6/2037 | 92 | 47 | 445,683,931.38 | 4.50% | 3.25% | ¢ 269,545,039.60 | ¢ 176,138,891.78 | ¢ 13,433,428,325.25 |
| 63 | 13/9/2037 | 92 | 46 | 445,781,156.47 | 4.50% | 3.25% | ¢ 266,056,511.00 | ¢ 179,724,645.48 | ¢ 13,253,703,679.77 |
| 64 | 13/12/2037 | 91 | 45 | 445,878,445.82 | 4.50% | 3.25% | ¢ 259,643,736.67 | ¢ 186,234,709.15 | ¢ 13,067,468,970.62 |
| 65 | 13/3/2038 | 90 | 44 | 445,878,445.82 | 4.50% | 3.25% | ¢ 253,182,211.31 | ¢ 192,696,234.51 | ¢ 12,874,772,736.11 |
| 66 | 13/6/2038 | 92 | 43 | 445,781,042.74 | 4.50% | 3.25% | ¢ 254,992,026.69 | ¢ 190,789,016.05 | ¢ 12,683,983,720.06 |
| 67 | 13/9/2038 | 92 | 42 | 445,878,474.29 | 4.50% | 3.25% | ¢ 251,213,344.23 | ¢ 194,665,130.05 | ¢ 12,489,318,590.01 |
| 68 | 13/12/2038 | 91 | 41 | 445,975,979.45 | 4.50% | 3.25% | ¢ 244,669,220.43 | ¢ 201,306,759.01 | ¢ 12,288,011,831.00 |
| 69 | 13/3/2039 | 90 | 40 | 445,975,979.45 | 4.50% | 3.25% | ¢ 238,080,229.23 | ¢ 207,895,750.22 | ¢ 12,080,116,080.78 |
| 70 | 13/6/2039 | 92 | 39 | 445,878,339.82 | 4.50% | 3.25% | ¢ 239,253,410.16 | ¢ 206,624,929.67 | ¢ 11,873,491,151.11 |
| 71 | 13/9/2039 | 92 | 38 | 445,976,019.31 | 4.50% | 3.25% | ¢ 235,161,088.63 | ¢ 210,814,930.68 | ¢ 11,662,676,220.42 |
| 72 | 13/12/2039 | 91 | 37 | 446,073,784.92 | 4.50% | 3.25% | ¢ 228,475,066.79 | ¢ 217,598,718.13 | ¢ 11,445,077,502.29 |
| 73 | 13/3/2040 | 91 | 36 | 446,073,784.92 | 4.50% | 3.25% | ¢ 224,212,247.46 | ¢ 221,861,537.47 | ¢ 11,223,215,964.82 |
| 74 | 13/6/2040 | 92 | 35 | 446,073,784.92 | 4.50% | 3.25% | ¢ 222,282,027.30 | ¢ 223,791,757.62 | ¢ 10,999,424,207.20 |
| 75 | 13/9/2040 | 92 | 34 | 446,171,790.03 | 4.50% | 3.25% | ¢ 217,849,707.21 | ¢ 228,322,082.81 | ¢ 10,771,102,124.39 |
| 76 | 13/12/2040 | 91 | 33 | 446,269,898.52 | 4.50% | 3.25% | ¢ 211,008,882.59 | ¢ 235,261,015.93 | ¢ 10,535,841,108.46 |
| 77 | 13/3/2041 | 90 | 32 | 446,269,898.52 | 4.50% | 3.25% | ¢ 204,131,921.48 | ¢ 242,137,977.04 | ¢ 10,293,703,131.42 |
| 78 | 13/6/2041 | 92 | 31 | 446,171,588.29 | 4.50% | 3.25% | ¢ 203,872,509.24 | ¢ 242,299,079.05 | ¢ 10,051,404,052.37 |
| 79 | 13/9/2041 | 92 | 30 | 446,269,976.21 | 4.50% | 3.25% | ¢ 199,073,641.37 | ¢ 247,196,334.84 | ¢ 9,804,207,717.53 |
| 80 | 13/12/2041 | 91 | 29 | 446,368,492.26 | 4.50% | 3.25% | ¢ 192,067,152.58 | ¢ 254,301,339.68 | ¢ 9,549,906,377.85 |
| 81 | 13/3/2042 | 90 | 28 | 446,368,492.26 | 4.50% | 3.25% | ¢ 185,029,436.07 | ¢ 261,339,056.19 | ¢ 9,288,567,321.66 |
| 82 | 13/6/2042 | 92 | 27 | 446,269,717.27 | 4.50% | 3.25% | ¢ 183,965,236.12 | ¢ 262,304,481.14 | ¢ 9,026,262,840.52 |
| 83 | 13/9/2042 | 92 | 26 | 446,368,602.99 | 4.50% | 3.25% | ¢ 178,770,150.15 | ¢ 267,598,452.84 | ¢ 8,758,664,387.67 |
| 84 | 13/12/2042 | 91 | 25 | 446,467,654.09 | 4.50% | 3.25% | ¢ 171,584,668.32 | ¢ 274,882,985.77 | ¢ 8,483,781,401.90 |
| 85 | 13/3/2043 | 90 | 24 | 446,467,654.09 | 4.50% | 3.25% | ¢ 164,373,264.66 | ¢ 282,094,389.43 | ¢ 8,201,687,012.48 |
| 86 | 13/6/2043 | 92 | 23 | 446,368,255.83 | 4.50% | 3.25% | ¢ 162,438,967.77 | ¢ 283,929,288.05 | ¢ 7,917,757,724.43 |
| 87 | 13/9/2043 | 92 | 22 | 446,467,817.08 | 4.50% | 3.25% | ¢ 156,815,590.49 | ¢ 289,652,226.59 | ¢ 7,628,105,497.83 |
| 88 | 13/12/2043 | 91 | 21 | 446,567,603.61 | 4.50% | 3.25% | ¢ 149,436,705.62 | ¢ 297,130,897.99 | ¢ 7,330,974,599.84 |
| 89 | 13/3/2044 | 91 | 20 | 446,567,603.61 | 4.50% | 3.25% | ¢ 143,615,828.79 | ¢ 302,951,774.82 | ¢ 7,028,022,825.02 |
| 90 | 13/6/2044 | 92 | 19 | 446,567,603.61 | 4.50% | 3.25% | ¢ 139,193,896.51 | ¢ 307,373,707.10 | ¢ 6,720,649,117.92 |
| 91 | 13/9/2044 | 92 | 18 | 446,668,159.18 | 4.50% | 3.25% | ¢ 133,106,189.47 | ¢ 313,561,969.71 | ¢ 6,407,087,148.21 |
| 92 | 13/12/2044 | 91 | 17 | 446,769,045.64 | 4.50% | 3.25% | ¢ 125,516,616.98 | ¢ 321,252,428.66 | ¢ 6,085,834,719.55 |
| 93 | 13/3/2045 | 90 | 16 | 446,769,045.64 | 4.50% | 3.25% | ¢ 117,913,047.69 | ¢ 328,855,997.95 | ¢ 5,756,978,721.60 |
| 94 | 13/6/2045 | 92 | 15 | 446,667,395.26 | 4.50% | 3.25% | ¢ 114,020,161.90 | ¢ 332,647,233.36 | ¢ 5,424,331,488.24 |
| 95 | 13/9/2045 | 92 | 14 | 446,769,473.02 | 4.50% | 3.25% | ¢ 107,431,898.64 | ¢ 339,337,574.37 | ¢ 5,084,993,913.87 |
| 96 | 13/12/2045 | 91 | 13 | 446,872,094.48 | 4.50% | 3.25% | ¢ 99,616,443.27 | ¢ 347,255,651.21 | ¢ 4,737,738,262.66 |
| 97 | 13/3/2046 | 90 | 12 | 446,872,094.48 | 4.50% | 3.25% | ¢ 91,793,678.84 | ¢ 355,078,415.64 | ¢ 4,382,659,847.01 |
| 98 | 13/6/2046 | 92 | 11 | 446,768,122.90 | 4.50% | 3.25% | ¢ 86,801,013.08 | ¢ 359,967,109.81 | ¢ 4,022,692,737.20 |
| 99 | 13/9/2046 | 92 | 10 | 446,872,933.24 | 4.50% | 3.25% | ¢ 79,671,664.49 | ¢ 367,201,268.75 | ¢ 3,655,491,468.45 |
| 100 | 13/12/2046 | 91 | 9 | 446,978,823.80 | 4.50% | 3.25% | ¢ 71,612,093.28 | ¢ 375,366,730.52 | ¢ 3,280,124,737.93 |
| 101 | 13/3/2047 | 90 | 8 | 446,978,823.80 | 4.50% | 3.25% | ¢ 63,552,416.80 | ¢ 383,426,407.00 | ¢ 2,896,698,330.93 |
| 102 | 13/6/2047 | 92 | 7 | 446,869,888.81 | 4.50% | 3.25% | ¢ 57,370,719.72 | ¢ 389,499,169.09 | ¢ 2,507,199,161.83 |
| 103 | 13/9/2047 | 92 | 6 | 446,981,062.69 | 4.50% | 3.25% | ¢ 49,656,472.29 | ¢ 397,324,590.40 | ¢ 2,109,874,571.43 |
| 104 | 13/12/2047 | 91 | 5 | 447,095,437.83 | 4.50% | 3.25% | ¢ 41,333,028.93 | ¢ 405,762,408.90 | ¢ 1,704,112,162.53 |
| 105 | 13/3/2048 | 91 | 4 | 447,095,437.83 | 4.50% | 3.25% | ¢ 33,384,030.63 | ¢ 413,711,407.20 | ¢ 1,290,400,755.33 |
| 106 | 13/6/2048 | 92 | 3 | 447,095,437.83 | 4.50% | 3.25% | ¢ 25,557,103.85 | ¢ 421,538,333.98 | ¢ 868,862,421.34 |
| 107 | 13/9/2048 | 92 | 2 | 447,238,429.89 | 4.50% | 3.25% | ¢ 17,208,302.96 | ¢ 430,030,126.93 | ¢ 438,832,294.41 |
| 108 | 13/12/2048 | 91 | 1 | 447,429,140.96 | 4.50% | 3.25% | ¢ 8,596,846.55 | ¢ 438,832,294.41 | ¢ 0.00 |

**SUBESTACION CORONADO
BNCR COLONIZADO**

Plazo: 17 años 68 Trimestres Monto principal: c 2,850,275,290.94
 Año bancario 360 91 días Tasa Básica Pasiva + 3,25
 Año exacto: 365

| # | Fecha | Días | # Inv | PAGO | TASA | Spread | INTERESES | AMORTIZACION | SALDO |
|----|------------------|------|-------|----------------------|--------------|--------------|------------------------|------------------------|---------------------------|
| | 5/12/2021 | | | 67,845,253.96 | 2.80% | 3.25% | c 42,631,869.58 | c 25,213,384.38 | c 2,825,061,906.56 |
| 1 | 5/3/2022 | 90 | 68 | 67,361,295.61 | 2.80% | 3.25% | c 42,147,911.23 | c 25,213,384.38 | c 2,799,848,522.18 |
| 2 | 5/6/2022 | 92 | 67 | 68,289,121.70 | 3.00% | 3.25% | c 44,103,024.02 | c 24,186,097.68 | c 2,775,662,424.50 |
| 3 | 5/9/2022 | 92 | 66 | 68,899,226.68 | 3.13% | 3.25% | c 44,627,410.32 | c 24,271,816.36 | c 2,751,390,608.14 |
| 4 | 5/12/2022 | 91 | 65 | 74,721,790.21 | 4.40% | 3.25% | c 60,364,756.34 | c 20,170,345.35 | c 2,731,220,262.79 |
| 5 | 5/3/2023 | 90 | 64 | 82,702,088.63 | 6.00% | 3.25% | c 63,159,468.58 | c 19,542,620.05 | c 2,711,677,642.74 |
| 6 | 5/6/2023 | 92 | 63 | 82,680,691.18 | 6.00% | 3.25% | c 64,101,046.50 | c 18,579,644.68 | c 2,693,097,998.06 |
| 7 | 5/9/2023 | 92 | 62 | 82,702,087.62 | 6.00% | 3.25% | c 63,661,844.34 | c 19,040,243.28 | c 2,674,057,754.79 |
| 8 | 5/12/2023 | 91 | 61 | 82,723,494.31 | 6.00% | 3.25% | c 62,524,669.86 | c 20,198,824.45 | c 2,653,858,930.34 |
| 9 | 5/3/2024 | 91 | 60 | 75,590,643.35 | 4.50% | 3.25% | c 51,989,833.63 | c 23,600,809.72 | c 2,630,258,120.62 |
| 10 | 5/6/2024 | 92 | 59 | 75,590,643.35 | 4.50% | 3.25% | c 52,093,723.33 | c 23,496,920.02 | c 2,606,761,200.61 |
| 11 | 5/9/2024 | 92 | 58 | 75,607,066.58 | 4.50% | 3.25% | c 51,628,353.78 | c 23,978,712.81 | c 2,582,782,487.80 |
| 12 | 5/12/2024 | 91 | 57 | 75,623,497.79 | 4.50% | 3.25% | c 50,597,426.38 | c 25,026,071.41 | c 2,557,756,416.39 |
| 13 | 5/3/2025 | 90 | 56 | 75,623,497.79 | 4.50% | 3.25% | c 49,556,530.57 | c 26,066,967.22 | c 2,531,689,449.17 |
| 14 | 5/6/2025 | 92 | 55 | 75,607,053.68 | 4.50% | 3.25% | c 50,141,516.03 | c 25,465,537.65 | c 2,506,223,911.52 |
| 15 | 5/9/2025 | 92 | 54 | 75,623,499.16 | 4.50% | 3.25% | c 49,637,156.91 | c 25,986,342.25 | c 2,480,237,569.28 |
| 16 | 5/12/2025 | 91 | 53 | 75,639,953.37 | 4.50% | 3.25% | c 48,588,542.94 | c 27,051,410.43 | c 2,453,186,158.84 |
| 17 | 5/3/2026 | 90 | 52 | 75,639,953.37 | 4.50% | 3.25% | c 47,530,481.83 | c 28,109,471.54 | c 2,425,076,687.30 |
| 18 | 5/6/2026 | 92 | 51 | 75,623,484.61 | 4.50% | 3.25% | c 48,029,991.06 | c 27,593,493.55 | c 2,397,483,193.75 |
| 19 | 5/9/2026 | 92 | 50 | 75,639,955.63 | 4.50% | 3.25% | c 47,483,486.59 | c 28,156,469.04 | c 2,369,326,724.71 |
| 20 | 5/12/2026 | 91 | 49 | 75,656,436.33 | 4.50% | 3.25% | c 46,415,768.68 | c 29,240,667.64 | c 2,340,086,057.06 |
| 21 | 5/3/2027 | 90 | 48 | 75,656,436.33 | 4.50% | 3.25% | c 45,339,167.36 | c 30,317,268.97 | c 2,309,768,788.09 |
| 22 | 5/6/2027 | 92 | 47 | 75,639,939.00 | 4.50% | 3.25% | c 45,746,254.05 | c 29,893,684.94 | c 2,279,875,103.15 |
| 23 | 5/9/2027 | 92 | 46 | 75,656,439.70 | 4.50% | 3.25% | c 45,154,193.02 | c 30,502,246.69 | c 2,249,372,856.46 |
| 24 | 5/12/2027 | 91 | 45 | 75,672,951.32 | 4.50% | 3.25% | c 44,065,839.08 | c 31,607,112.23 | c 2,217,765,744.23 |
| 25 | 5/3/2028 | 91 | 44 | 75,672,951.32 | 4.50% | 3.25% | c 43,446,646.98 | c 32,226,304.34 | c 2,185,539,439.89 |
| 26 | 5/6/2028 | 92 | 43 | 75,672,951.32 | 4.50% | 3.25% | c 43,285,822.80 | c 32,387,128.52 | c 2,153,152,311.37 |
| 27 | 5/9/2028 | 92 | 42 | 75,689,490.67 | 4.50% | 3.25% | c 42,644,377.72 | c 33,045,112.95 | c 2,120,107,198.42 |
| 28 | 5/12/2028 | 91 | 41 | 75,706,042.53 | 4.50% | 3.25% | c 41,533,488.94 | c 34,172,553.59 | c 2,085,934,644.82 |
| 29 | 5/3/2029 | 90 | 40 | 75,706,042.53 | 4.50% | 3.25% | c 40,414,983.74 | c 35,291,058.79 | c 2,050,643,586.04 |
| 30 | 5/6/2029 | 92 | 39 | 75,689,467.85 | 4.50% | 3.25% | c 40,614,135.47 | c 35,075,332.38 | c 2,015,568,253.65 |
| 31 | 5/9/2029 | 92 | 38 | 75,706,049.30 | 4.50% | 3.25% | c 39,919,449.02 | c 35,786,600.27 | c 1,979,781,653.38 |
| 32 | 5/12/2029 | 91 | 37 | 75,722,645.37 | 4.50% | 3.25% | c 38,784,472.53 | c 36,938,172.84 | c 1,942,843,480.54 |
| 33 | 5/3/2030 | 90 | 36 | 75,722,645.37 | 4.50% | 3.25% | c 37,642,592.44 | c 38,080,052.93 | c 1,904,763,427.61 |
| 34 | 5/6/2030 | 92 | 35 | 75,706,021.71 | 4.50% | 3.25% | c 37,724,897.89 | c 37,981,123.83 | c 1,866,782,303.79 |
| 35 | 5/9/2030 | 92 | 34 | 75,722,654.78 | 4.50% | 3.25% | c 36,972,660.63 | c 38,749,994.16 | c 1,828,032,309.63 |
| 36 | 5/12/2030 | 91 | 33 | 75,739,305.40 | 4.50% | 3.25% | c 35,811,660.73 | c 39,927,644.67 | c 1,788,104,664.96 |
| 37 | 5/3/2031 | 90 | 32 | 75,739,305.40 | 4.50% | 3.25% | c 34,644,527.88 | c 41,094,777.52 | c 1,747,009,887.44 |
| 38 | 5/6/2031 | 92 | 31 | 75,722,620.55 | 4.50% | 3.25% | c 34,600,501.38 | c 41,122,119.17 | c 1,705,887,768.28 |
| 39 | 5/9/2031 | 92 | 30 | 75,739,318.59 | 4.50% | 3.25% | c 33,786,054.97 | c 41,953,263.62 | c 1,663,934,504.66 |
| 40 | 5/12/2031 | 91 | 29 | 75,756,038.37 | 4.50% | 3.25% | c 32,596,939.15 | c 43,159,099.22 | c 1,620,775,405.43 |
| 41 | 5/3/2032 | 91 | 28 | 75,756,038.37 | 4.50% | 3.25% | c 31,751,440.41 | c 44,004,597.96 | c 1,576,770,807.47 |
| 42 | 5/6/2032 | 92 | 27 | 75,756,038.37 | 4.50% | 3.25% | c 31,228,821.83 | c 44,527,216.55 | c 1,532,243,590.92 |
| 43 | 5/9/2032 | 92 | 26 | 75,772,824.61 | 4.50% | 3.25% | c 30,346,935.56 | c 45,425,889.05 | c 1,486,817,701.88 |
| 44 | 5/12/2032 | 91 | 25 | 75,789,638.93 | 4.50% | 3.25% | c 29,127,171.78 | c 46,662,467.14 | c 1,440,155,234.74 |
| 45 | 5/3/2033 | 90 | 24 | 75,789,638.93 | 4.50% | 3.25% | c 27,903,007.67 | c 47,886,631.25 | c 1,392,268,603.48 |
| 46 | 5/6/2033 | 92 | 23 | 75,772,765.68 | 4.50% | 3.25% | c 27,574,653.17 | c 48,198,112.51 | c 1,344,070,490.98 |
| 47 | 5/9/2033 | 92 | 22 | 75,789,666.59 | 4.50% | 3.25% | c 26,620,062.78 | c 49,169,603.81 | c 1,294,900,887.16 |
| 48 | 5/12/2033 | 91 | 21 | 75,806,605.75 | 4.50% | 3.25% | c 25,367,468.07 | c 50,439,137.68 | c 1,244,461,749.49 |
| 49 | 5/3/2034 | 90 | 20 | 75,806,605.75 | 4.50% | 3.25% | c 24,111,446.40 | c 51,695,159.35 | c 1,192,766,590.13 |
| 50 | 5/6/2034 | 92 | 19 | 75,789,582.80 | 4.50% | 3.25% | c 23,623,404.97 | c 52,166,177.84 | c 1,140,600,412.30 |
| 51 | 5/9/2034 | 92 | 18 | 75,806,648.67 | 4.50% | 3.25% | c 22,590,224.83 | c 53,216,423.84 | c 1,087,383,988.46 |
| 52 | 5/12/2034 | 91 | 17 | 75,823,770.70 | 4.50% | 3.25% | c 21,302,154.39 | c 54,521,616.31 | c 1,032,862,372.15 |
| 53 | 5/3/2035 | 90 | 16 | 75,823,770.70 | 4.50% | 3.25% | c 20,011,708.46 | c 55,812,062.24 | c 977,050,309.91 |
| 54 | 5/6/2035 | 92 | 15 | 75,806,519.02 | 4.50% | 3.25% | c 19,351,024.19 | c 56,455,494.83 | c 920,594,815.08 |
| 55 | 5/9/2035 | 92 | 14 | 75,823,843.23 | 4.50% | 3.25% | c 18,232,891.75 | c 57,590,951.48 | c 863,003,863.60 |
| 56 | 5/12/2035 | 91 | 13 | 75,841,259.72 | 4.50% | 3.25% | c 16,906,485.41 | c 58,934,774.30 | c 804,069,089.30 |
| 57 | 5/3/2036 | 91 | 12 | 75,841,259.72 | 4.50% | 3.25% | c 15,751,936.81 | c 60,089,322.90 | c 743,979,766.39 |
| 58 | 5/6/2036 | 92 | 11 | 75,841,259.72 | 4.50% | 3.25% | c 14,734,932.60 | c 61,106,327.12 | c 682,873,439.27 |
| 59 | 5/9/2036 | 92 | 10 | 75,859,051.83 | 4.50% | 3.25% | c 13,524,687.84 | c 62,334,363.99 | c 620,539,075.28 |
| 60 | 5/12/2036 | 91 | 9 | 75,877,027.31 | 4.50% | 3.25% | c 12,156,532.86 | c 63,720,494.46 | c 556,818,580.83 |
| 61 | 5/3/2037 | 90 | 8 | 75,877,027.31 | 4.50% | 3.25% | c 10,788,360.00 | c 65,088,667.31 | c 491,729,913.52 |

**SUBESTACION CORONADO
BNCR COLONIZADO**

| | | | | |
|--------------|---------|---------------|---------------------------|--------------------|
| Plazo: | 17 años | 68 Trimestres | Monto principal: | ¢ 2,850,275,290.94 |
| Año bancario | 360 | 91 días | Tasa Básica Pasiva + 3,25 | |
| Año exacto: | 365 | | | |

| # | Fecha | Días | # Inv | PAGO | TASA | Spread | INTERESES | AMORTIZACION | SALDO |
|----|-----------|------|-------|---------------|-------|--------|----------------|-----------------|------------------|
| 62 | 5/6/2037 | 92 | 7 | 75,858,535.02 | 4.50% | 3.25% | ¢ 9,738,984.12 | ¢ 66,119,550.90 | ¢ 425,610,362.62 |
| 63 | 5/9/2037 | 92 | 6 | 75,877,407.38 | 4.50% | 3.25% | ¢ 8,429,449.68 | ¢ 67,447,957.69 | ¢ 358,162,404.93 |
| 64 | 5/12/2037 | 91 | 5 | 75,896,823.16 | 4.50% | 3.25% | ¢ 7,016,501.00 | ¢ 68,880,322.16 | ¢ 289,282,082.76 |
| 65 | 5/3/2038 | 90 | 4 | 75,896,823.16 | 4.50% | 3.25% | ¢ 5,604,840.35 | ¢ 70,291,982.81 | ¢ 218,990,099.95 |
| 66 | 5/6/2038 | 92 | 3 | 75,875,245.90 | 4.50% | 3.25% | ¢ 4,337,220.59 | ¢ 71,538,025.31 | ¢ 147,452,074.64 |
| 67 | 5/9/2038 | 92 | 2 | 75,899,512.66 | 4.50% | 3.25% | ¢ 2,920,370.26 | ¢ 72,979,142.40 | ¢ 74,472,932.24 |
| 68 | 5/12/2038 | 91 | 1 | 75,931,877.67 | 4.50% | 3.25% | ¢ 1,458,945.43 | ¢ 74,472,932.24 | ¢ 0.00 |

BCR COLONIZADO 2021

TOTAL

| | | | | |
|--------------|---------|---------------|---------------------------|---------------------|
| Plazo: | 23 años | 92 Trimestres | Monto principal: | ₡ 51,800,000,000.00 |
| Año bancario | 360 | 92 días | Tasa Básica Pasiva + 3,25 | |
| Año exacto: | 365 | 240 Meses | Comisión Formalización | ₡ 388,500,000.00 |
| | | 31 días | | |

| # | Fecha | Días | # Inv | PAGO | TASA | Spread | INTERESES | AMORTIZACION | SALDO |
|----|------------|------|-------|------------------|-------|--------|--------------------|------------------|---------------------|
| | 18/11/2021 | | | 72,103,372.25 | 2.80% | 3.25% | ₡ 8,777,222.22 | ₡ 63,326,150.03 | ₡ 51,736,673,849.97 |
| 1 | 17/2/2022 | 91 | 92 | 797,750,768.15 | 2.85% | 3.25% | ₡ 797,750,768.15 | ₡ 0.00 | ₡ 51,736,673,849.97 |
| 2 | 17/5/2022 | 89 | 91 | 788,337,567.75 | 2.80% | 3.25% | ₡ 788,337,567.75 | ₡ 0.00 | ₡ 51,736,673,849.97 |
| 3 | 17/8/2022 | 92 | 90 | 1,101,079,818.95 | 4.37% | 3.25% | ₡ 898,522,311.80 | ₡ 202,557,507.15 | ₡ 51,534,116,342.82 |
| 4 | 17/11/2022 | 92 | 89 | 1,274,773,054.95 | 4.40% | 3.25% | ₡ 1,133,507,410.20 | ₡ 141,265,644.75 | ₡ 51,392,850,698.07 |
| 5 | 17/2/2023 | 92 | 88 | 1,393,139,938.92 | 6.00% | 3.25% | ₡ 1,214,869,887.33 | ₡ 178,270,051.58 | ₡ 51,214,580,646.49 |
| 6 | 17/5/2023 | 89 | 87 | 1,393,139,938.92 | 6.00% | 3.25% | ₡ 1,171,177,875.48 | ₡ 221,962,063.44 | ₡ 50,992,618,583.04 |
| 7 | 17/8/2023 | 92 | 86 | 1,392,062,220.17 | 6.00% | 3.25% | ₡ 1,205,408,844.84 | ₡ 186,653,375.33 | ₡ 50,805,965,207.72 |
| 8 | 17/11/2023 | 92 | 85 | 1,392,062,220.17 | 6.00% | 3.25% | ₡ 1,200,996,566.44 | ₡ 191,065,653.73 | ₡ 50,614,899,553.99 |
| 9 | 17/12/2023 | 30 | 238 | 1,201,100,032.85 | 6.00% | 3.25% | ₡ 390,156,517.40 | ₡ 810,943,515.46 | ₡ 49,803,956,038.53 |
| 10 | 17/1/2024 | 31 | 237 | 418,984,601.89 | 4.50% | 3.25% | ₡ 332,372,234.40 | ₡ 86,612,367.50 | ₡ 49,717,343,671.04 |
| 11 | 17/2/2024 | 31 | 236 | 418,984,601.89 | 4.50% | 3.25% | ₡ 331,794,217.14 | ₡ 87,190,384.76 | ₡ 49,630,153,286.28 |
| 12 | 17/3/2024 | 29 | 235 | 418,984,601.89 | 4.50% | 3.25% | ₡ 309,843,804.20 | ₡ 109,140,797.70 | ₡ 49,521,012,488.58 |
| 13 | 17/4/2024 | 31 | 234 | 418,803,886.15 | 4.50% | 3.25% | ₡ 330,483,979.18 | ₡ 88,319,906.97 | ₡ 49,432,692,581.61 |
| 14 | 17/5/2024 | 30 | 233 | 418,803,886.15 | 4.50% | 3.25% | ₡ 319,252,806.26 | ₡ 99,551,079.89 | ₡ 49,333,141,501.72 |
| 15 | 17/6/2024 | 31 | 232 | 418,713,564.52 | 4.50% | 3.25% | ₡ 329,230,201.27 | ₡ 89,483,363.25 | ₡ 49,243,658,138.47 |
| 16 | 17/7/2024 | 30 | 231 | 418,713,564.52 | 4.50% | 3.25% | ₡ 318,031,958.81 | ₡ 100,681,605.71 | ₡ 49,142,976,532.76 |
| 17 | 17/8/2024 | 31 | 230 | 418,623,259.61 | 4.50% | 3.25% | ₡ 327,961,114.22 | ₡ 90,662,145.38 | ₡ 49,052,314,387.38 |
| 18 | 17/9/2024 | 31 | 229 | 418,623,259.61 | 4.50% | 3.25% | ₡ 327,356,070.32 | ₡ 91,267,189.28 | ₡ 48,961,047,198.09 |
| 19 | 17/10/2024 | 30 | 228 | 418,623,259.61 | 4.50% | 3.25% | ₡ 316,206,763.15 | ₡ 102,416,496.45 | ₡ 48,858,630,701.64 |
| 20 | 17/11/2024 | 31 | 227 | 418,532,969.89 | 4.50% | 3.25% | ₡ 326,063,500.72 | ₡ 92,469,469.17 | ₡ 48,766,161,232.48 |
| 21 | 17/12/2024 | 30 | 226 | 418,532,969.89 | 4.50% | 3.25% | ₡ 314,948,124.63 | ₡ 103,584,845.26 | ₡ 48,662,576,387.21 |
| 22 | 17/1/2025 | 31 | 225 | 418,442,696.73 | 4.50% | 3.25% | ₡ 324,755,110.47 | ₡ 93,687,586.25 | ₡ 48,568,888,800.96 |
| 23 | 17/2/2025 | 31 | 224 | 418,442,696.73 | 4.50% | 3.25% | ₡ 324,129,875.96 | ₡ 94,312,820.77 | ₡ 48,474,575,980.19 |
| 24 | 17/3/2025 | 28 | 223 | 418,442,696.73 | 4.50% | 3.25% | ₡ 292,193,971.88 | ₡ 126,248,724.84 | ₡ 48,348,327,255.35 |
| 25 | 17/4/2025 | 31 | 222 | 418,171,922.15 | 4.50% | 3.25% | ₡ 322,657,933.97 | ₡ 95,513,988.17 | ₡ 48,252,813,267.18 |
| 26 | 17/5/2025 | 30 | 221 | 418,171,922.15 | 4.50% | 3.25% | ₡ 311,632,752.35 | ₡ 106,539,169.79 | ₡ 48,146,274,097.38 |
| 27 | 17/6/2025 | 31 | 220 | 418,081,719.28 | 4.50% | 3.25% | ₡ 321,309,509.77 | ₡ 96,772,209.50 | ₡ 48,049,501,887.88 |
| 28 | 17/7/2025 | 30 | 219 | 418,081,719.28 | 4.50% | 3.25% | ₡ 310,319,699.69 | ₡ 107,762,019.59 | ₡ 47,941,739,868.29 |
| 29 | 17/8/2025 | 31 | 218 | 417,991,532.73 | 4.50% | 3.25% | ₡ 319,944,527.87 | ₡ 98,047,004.86 | ₡ 47,843,692,863.43 |
| 30 | 17/9/2025 | 31 | 217 | 417,991,532.73 | 4.50% | 3.25% | ₡ 319,290,200.29 | ₡ 98,701,332.44 | ₡ 47,744,991,531.00 |
| 31 | 17/10/2025 | 30 | 216 | 417,991,532.73 | 4.50% | 3.25% | ₡ 308,353,070.30 | ₡ 109,638,462.42 | ₡ 47,635,353,068.57 |
| 32 | 17/11/2025 | 31 | 215 | 417,901,360.79 | 4.50% | 3.25% | ₡ 317,899,821.52 | ₡ 100,001,539.27 | ₡ 47,535,351,529.31 |
| 33 | 17/12/2025 | 30 | 214 | 417,901,360.79 | 4.50% | 3.25% | ₡ 306,999,145.29 | ₡ 110,902,215.49 | ₡ 47,424,449,313.81 |
| 34 | 17/1/2026 | 31 | 213 | 417,811,204.98 | 4.50% | 3.25% | ₡ 316,492,331.88 | ₡ 101,318,873.10 | ₡ 47,323,130,440.71 |
| 35 | 17/2/2026 | 31 | 212 | 417,811,204.98 | 4.50% | 3.25% | ₡ 315,816,169.12 | ₡ 101,995,035.86 | ₡ 47,221,135,404.85 |
| 36 | 17/3/2026 | 28 | 211 | 417,811,204.98 | 4.50% | 3.25% | ₡ 284,638,510.63 | ₡ 133,172,694.35 | ₡ 47,087,962,710.51 |
| 37 | 17/4/2026 | 31 | 210 | 417,540,780.58 | 4.50% | 3.25% | ₡ 314,246,751.14 | ₡ 103,294,029.43 | ₡ 46,984,668,681.08 |
| 38 | 17/5/2026 | 30 | 209 | 417,540,780.58 | 4.50% | 3.25% | ₡ 303,442,651.90 | ₡ 114,098,128.68 | ₡ 46,870,570,552.40 |
| 39 | 17/6/2026 | 31 | 208 | 417,450,693.95 | 4.50% | 3.25% | ₡ 312,795,960.42 | ₡ 104,654,733.53 | ₡ 46,765,915,818.87 |
| 40 | 17/7/2026 | 30 | 207 | 417,450,693.95 | 4.50% | 3.25% | ₡ 302,029,873.00 | ₡ 115,420,820.96 | ₡ 46,650,494,997.91 |
| 41 | 17/8/2026 | 31 | 206 | 417,360,623.19 | 4.50% | 3.25% | ₡ 311,327,261.76 | ₡ 106,033,361.43 | ₡ 46,544,461,636.48 |
| 42 | 17/9/2026 | 31 | 205 | 417,360,623.19 | 4.50% | 3.25% | ₡ 310,619,636.34 | ₡ 106,740,986.85 | ₡ 46,437,720,649.64 |
| 43 | 17/10/2026 | 30 | 204 | 417,360,623.19 | 4.50% | 3.25% | ₡ 299,910,279.20 | ₡ 117,450,343.99 | ₡ 46,320,270,305.65 |
| 44 | 17/11/2026 | 31 | 203 | 417,270,566.33 | 4.50% | 3.25% | ₡ 309,123,470.58 | ₡ 108,147,095.75 | ₡ 46,212,123,209.89 |
| 45 | 17/12/2026 | 30 | 202 | 417,270,566.33 | 4.50% | 3.25% | ₡ 298,453,295.73 | ₡ 118,817,270.60 | ₡ 46,093,305,939.29 |
| 46 | 17/1/2027 | 31 | 201 | 417,180,525.13 | 4.50% | 3.25% | ₡ 307,608,798.66 | ₡ 109,571,726.46 | ₡ 45,983,734,212.83 |
| 47 | 17/2/2027 | 31 | 200 | 417,180,525.13 | 4.50% | 3.25% | ₡ 306,877,559.57 | ₡ 110,302,965.56 | ₡ 45,873,431,247.27 |
| 48 | 17/3/2027 | 28 | 199 | 417,180,525.13 | 4.50% | 3.25% | ₡ 276,514,849.46 | ₡ 140,665,675.67 | ₡ 45,732,765,571.60 |
| 49 | 17/4/2027 | 31 | 198 | 416,910,442.29 | 4.50% | 3.25% | ₡ 305,202,692.46 | ₡ 111,707,749.83 | ₡ 45,621,057,821.77 |
| 50 | 17/5/2027 | 30 | 197 | 416,910,442.29 | 4.50% | 3.25% | ₡ 294,635,998.43 | ₡ 122,274,443.86 | ₡ 45,498,783,377.92 |
| 51 | 17/6/2027 | 31 | 196 | 416,820,468.96 | 4.50% | 3.25% | ₡ 303,641,186.29 | ₡ 113,179,282.66 | ₡ 45,385,604,095.25 |
| 52 | 17/7/2027 | 30 | 195 | 416,820,468.96 | 4.50% | 3.25% | ₡ 293,115,359.78 | ₡ 123,705,109.18 | ₡ 45,261,898,986.08 |
| 53 | 17/8/2027 | 31 | 194 | 416,730,510.95 | 4.50% | 3.25% | ₡ 302,060,311.98 | ₡ 114,670,198.96 | ₡ 45,147,228,787.11 |
| 54 | 17/9/2027 | 31 | 193 | 416,730,510.95 | 4.50% | 3.25% | ₡ 301,295,047.67 | ₡ 115,435,463.28 | ₡ 45,031,793,323.84 |
| 55 | 17/10/2027 | 30 | 192 | 416,730,510.95 | 4.50% | 3.25% | ₡ 290,830,331.88 | ₡ 125,900,179.06 | ₡ 44,905,893,144.77 |
| 56 | 17/11/2027 | 31 | 191 | 416,640,566.02 | 4.50% | 3.25% | ₡ 299,684,467.45 | ₡ 116,956,098.58 | ₡ 44,788,937,046.20 |

BCR COLONIZADO 2021

TOTAL

| | | | | |
|--------------|---------|---------------|---------------------------|---------------------|
| Plazo: | 23 años | 92 Trimestres | Monto principal: | ¢ 51,800,000,000.00 |
| Año bancario | 360 | 92 días | Tasa Básica Pasiva + 3,25 | |
| Año exacto: | 365 | 240 Meses | Comisión Formalización | ¢ 388,500,000.00 |
| | | 31 días | | |

| # | Fecha | Días | # Inv | PAGO | TASA | Spread | INTERESES | AMORTIZACION | SALDO |
|-----|------------|------|-------|----------------|-------|--------|------------------|------------------|---------------------|
| 57 | 17/12/2027 | 30 | 190 | 416,640,566.02 | 4.50% | 3.25% | ¢ 289,261,885.09 | ¢ 127,378,680.93 | ¢ 44,661,558,365.27 |
| 58 | 17/1/2028 | 31 | 189 | 416,550,636.17 | 4.50% | 3.25% | ¢ 298,053,872.15 | ¢ 118,496,764.02 | ¢ 44,543,061,601.24 |
| 59 | 17/2/2028 | 31 | 188 | 416,550,636.17 | 4.50% | 3.25% | ¢ 297,263,070.82 | ¢ 119,287,565.34 | ¢ 44,423,774,035.90 |
| 60 | 17/3/2028 | 29 | 187 | 416,550,636.17 | 4.50% | 3.25% | ¢ 277,340,089.29 | ¢ 139,210,546.87 | ¢ 44,284,563,489.03 |
| 61 | 17/4/2028 | 31 | 186 | 416,370,801.86 | 4.50% | 3.25% | ¢ 295,537,954.95 | ¢ 120,832,846.91 | ¢ 44,163,730,642.12 |
| 62 | 17/5/2028 | 30 | 185 | 416,370,801.86 | 4.50% | 3.25% | ¢ 285,224,093.73 | ¢ 131,146,708.13 | ¢ 44,032,583,933.99 |
| 63 | 17/6/2028 | 31 | 184 | 416,280,918.92 | 4.50% | 3.25% | ¢ 293,856,341.39 | ¢ 122,424,577.52 | ¢ 43,910,159,356.46 |
| 64 | 17/7/2028 | 30 | 183 | 416,280,918.92 | 4.50% | 3.25% | ¢ 283,586,445.84 | ¢ 132,694,473.07 | ¢ 43,777,464,883.39 |
| 65 | 17/8/2028 | 31 | 182 | 416,191,050.65 | 4.50% | 3.25% | ¢ 292,153,776.06 | ¢ 124,037,274.59 | ¢ 43,653,427,608.80 |
| 66 | 17/9/2028 | 31 | 181 | 416,191,050.65 | 4.50% | 3.25% | ¢ 291,325,999.53 | ¢ 124,865,051.13 | ¢ 43,528,562,557.67 |
| 67 | 17/10/2028 | 30 | 180 | 416,191,050.65 | 4.50% | 3.25% | ¢ 281,121,966.52 | ¢ 135,069,084.14 | ¢ 43,393,493,473.54 |
| 68 | 17/11/2028 | 31 | 179 | 416,101,194.49 | 4.50% | 3.25% | ¢ 289,591,300.19 | ¢ 126,509,894.30 | ¢ 43,266,983,579.24 |
| 69 | 17/12/2028 | 30 | 178 | 416,101,194.49 | 4.50% | 3.25% | ¢ 279,432,602.28 | ¢ 136,668,592.21 | ¢ 43,130,314,987.03 |
| 70 | 17/1/2029 | 31 | 177 | 416,011,352.71 | 4.50% | 3.25% | ¢ 287,834,949.32 | ¢ 128,176,403.38 | ¢ 43,002,138,583.65 |
| 71 | 17/2/2029 | 31 | 176 | 416,011,352.71 | 4.50% | 3.25% | ¢ 286,979,549.85 | ¢ 129,031,802.85 | ¢ 42,873,106,780.80 |
| 72 | 17/3/2029 | 28 | 175 | 416,011,352.71 | 4.50% | 3.25% | ¢ 258,429,560.32 | ¢ 157,581,792.39 | ¢ 42,715,524,988.41 |
| 73 | 17/4/2029 | 31 | 174 | 415,741,862.23 | 4.50% | 3.25% | ¢ 285,066,802.18 | ¢ 130,675,060.05 | ¢ 42,584,849,928.36 |
| 74 | 17/5/2029 | 30 | 173 | 415,741,862.23 | 4.50% | 3.25% | ¢ 275,027,155.79 | ¢ 140,714,706.44 | ¢ 42,444,135,221.92 |
| 75 | 17/6/2029 | 31 | 172 | 415,652,084.92 | 4.50% | 3.25% | ¢ 283,255,652.42 | ¢ 132,396,432.50 | ¢ 42,311,738,789.42 |
| 76 | 17/7/2029 | 30 | 171 | 415,652,084.92 | 4.50% | 3.25% | ¢ 273,263,313.01 | ¢ 142,388,771.90 | ¢ 42,169,350,017.52 |
| 77 | 17/8/2029 | 31 | 170 | 415,562,321.51 | 4.50% | 3.25% | ¢ 281,421,842.83 | ¢ 134,140,478.69 | ¢ 42,035,209,538.83 |
| 78 | 17/9/2029 | 31 | 169 | 415,562,321.51 | 4.50% | 3.25% | ¢ 280,526,641.44 | ¢ 135,035,680.07 | ¢ 41,900,173,858.76 |
| 79 | 17/10/2029 | 30 | 168 | 415,562,321.51 | 4.50% | 3.25% | ¢ 270,605,289.50 | ¢ 144,957,032.01 | ¢ 41,755,216,826.75 |
| 80 | 17/11/2029 | 31 | 167 | 415,472,568.99 | 4.50% | 3.25% | ¢ 278,658,078.96 | ¢ 136,814,490.03 | ¢ 41,618,402,336.72 |
| 81 | 17/12/2029 | 30 | 166 | 415,472,568.99 | 4.50% | 3.25% | ¢ 268,785,515.09 | ¢ 146,687,053.90 | ¢ 41,471,715,282.82 |
| 82 | 17/1/2030 | 31 | 165 | 415,382,830.01 | 4.50% | 3.25% | ¢ 276,766,099.91 | ¢ 138,616,730.10 | ¢ 41,333,098,552.72 |
| 83 | 17/2/2030 | 31 | 164 | 415,382,830.01 | 4.50% | 3.25% | ¢ 275,841,025.76 | ¢ 139,541,804.25 | ¢ 41,193,556,748.47 |
| 84 | 17/3/2030 | 28 | 163 | 415,382,830.01 | 4.50% | 3.25% | ¢ 248,305,605.96 | ¢ 167,077,224.05 | ¢ 41,026,479,524.41 |
| 85 | 17/4/2030 | 31 | 162 | 415,113,643.99 | 4.50% | 3.25% | ¢ 273,794,769.60 | ¢ 141,318,874.38 | ¢ 40,885,160,650.03 |
| 86 | 17/5/2030 | 30 | 161 | 415,113,643.99 | 4.50% | 3.25% | ¢ 264,049,995.86 | ¢ 151,063,648.12 | ¢ 40,734,097,001.91 |
| 87 | 17/6/2030 | 31 | 160 | 415,023,967.21 | 4.50% | 3.25% | ¢ 271,843,522.35 | ¢ 143,180,444.86 | ¢ 40,590,916,557.05 |
| 88 | 17/7/2030 | 30 | 159 | 415,023,967.21 | 4.50% | 3.25% | ¢ 262,149,669.43 | ¢ 152,874,297.78 | ¢ 40,438,042,259.27 |
| 89 | 17/8/2030 | 31 | 158 | 414,934,303.38 | 4.50% | 3.25% | ¢ 269,867,768.13 | ¢ 145,066,535.25 | ¢ 40,292,975,724.03 |
| 90 | 17/9/2030 | 31 | 157 | 414,934,303.38 | 4.50% | 3.25% | ¢ 268,899,650.49 | ¢ 146,034,652.89 | ¢ 40,146,941,071.14 |
| 91 | 17/10/2030 | 30 | 156 | 414,934,303.38 | 4.50% | 3.25% | ¢ 259,282,327.75 | ¢ 155,651,975.63 | ¢ 39,991,289,095.51 |
| 92 | 17/11/2030 | 31 | 155 | 414,844,648.95 | 4.50% | 3.25% | ¢ 266,886,311.26 | ¢ 147,958,337.70 | ¢ 39,843,330,757.81 |
| 93 | 17/12/2030 | 30 | 154 | 414,844,648.95 | 4.50% | 3.25% | ¢ 257,321,511.14 | ¢ 157,523,137.81 | ¢ 39,685,807,620.00 |
| 94 | 17/1/2031 | 31 | 153 | 414,755,007.01 | 4.50% | 3.25% | ¢ 264,847,646.69 | ¢ 149,907,360.32 | ¢ 39,535,900,259.68 |
| 95 | 17/2/2031 | 31 | 152 | 414,755,007.01 | 4.50% | 3.25% | ¢ 263,847,223.26 | ¢ 150,907,783.75 | ¢ 39,384,992,475.93 |
| 96 | 17/3/2031 | 28 | 151 | 414,755,007.01 | 4.50% | 3.25% | ¢ 237,403,982.42 | ¢ 177,351,024.59 | ¢ 39,207,641,451.34 |
| 97 | 17/4/2031 | 31 | 150 | 414,486,107.21 | 4.50% | 3.25% | ¢ 261,656,551.63 | ¢ 152,829,555.58 | ¢ 39,054,811,895.77 |
| 98 | 17/5/2031 | 30 | 149 | 414,486,107.21 | 4.50% | 3.25% | ¢ 252,228,993.49 | ¢ 162,257,113.71 | ¢ 38,892,554,782.05 |
| 99 | 17/6/2031 | 31 | 148 | 414,396,524.66 | 4.50% | 3.25% | ¢ 259,553,785.73 | ¢ 154,842,738.93 | ¢ 38,737,712,043.12 |
| 100 | 17/7/2031 | 30 | 147 | 414,396,524.66 | 4.50% | 3.25% | ¢ 250,181,056.95 | ¢ 164,215,467.72 | ¢ 38,573,496,575.40 |
| 101 | 17/8/2031 | 31 | 146 | 414,306,953.88 | 4.50% | 3.25% | ¢ 257,424,515.34 | ¢ 156,882,438.54 | ¢ 38,416,614,136.86 |
| 102 | 17/9/2031 | 31 | 145 | 414,306,953.88 | 4.50% | 3.25% | ¢ 256,377,542.96 | ¢ 157,929,410.92 | ¢ 38,258,684,725.94 |
| 103 | 17/10/2031 | 30 | 144 | 414,306,953.88 | 4.50% | 3.25% | ¢ 247,087,338.86 | ¢ 167,219,615.02 | ¢ 38,091,465,110.92 |
| 104 | 17/11/2031 | 31 | 143 | 414,217,390.62 | 4.50% | 3.25% | ¢ 254,207,624.80 | ¢ 160,009,765.82 | ¢ 37,931,455,345.10 |
| 105 | 17/12/2031 | 30 | 142 | 414,217,390.62 | 4.50% | 3.25% | ¢ 244,973,982.44 | ¢ 169,243,408.18 | ¢ 37,762,211,936.91 |
| 106 | 17/1/2032 | 31 | 141 | 414,127,838.53 | 4.50% | 3.25% | ¢ 252,010,317.16 | ¢ 162,117,521.37 | ¢ 37,600,094,415.54 |
| 107 | 17/2/2032 | 31 | 140 | 414,127,838.53 | 4.50% | 3.25% | ¢ 250,928,407.87 | ¢ 163,199,430.66 | ¢ 37,436,894,984.88 |
| 108 | 17/3/2032 | 29 | 139 | 414,127,838.53 | 4.50% | 3.25% | ¢ 233,720,615.22 | ¢ 180,407,223.32 | ¢ 37,256,487,761.56 |
| 109 | 17/4/2032 | 31 | 138 | 413,948,747.57 | 4.50% | 3.25% | ¢ 248,635,310.69 | ¢ 165,313,436.88 | ¢ 37,091,174,324.68 |
| 110 | 17/5/2032 | 30 | 137 | 413,948,747.57 | 4.50% | 3.25% | ¢ 239,547,167.51 | ¢ 174,401,580.05 | ¢ 36,916,772,744.63 |
| 111 | 17/6/2032 | 31 | 136 | 413,859,231.97 | 4.50% | 3.25% | ¢ 246,368,184.77 | ¢ 167,491,047.20 | ¢ 36,749,281,697.43 |
| 112 | 17/7/2032 | 30 | 135 | 413,859,231.97 | 4.50% | 3.25% | ¢ 237,339,110.96 | ¢ 176,520,121.01 | ¢ 36,572,761,576.42 |
| 113 | 17/8/2032 | 31 | 134 | 413,769,726.62 | 4.50% | 3.25% | ¢ 244,072,388.02 | ¢ 169,697,338.60 | ¢ 36,403,064,237.83 |

BCR COLONIZADO 2021

TOTAL

| | | | | |
|--------------|---------|---------------|---------------------------|---------------------|
| Plazo: | 23 años | 92 Trimestres | Monto principal: | ¢ 51,800,000,000.00 |
| Año bancario | 360 | 92 días | Tasa Básica Pasiva + 3,25 | |
| Año exacto: | 365 | 240 Meses | Comisión Formalización | ¢ 388,500,000.00 |
| | | 31 días | | |

| # | Fecha | Días | # Inv | PAGO | TASA | Spread | INTERESES | AMORTIZACION | SALDO |
|-----|------------|------|-------|----------------|-------|--------|------------------|------------------|---------------------|
| 114 | 17/9/2032 | 31 | 133 | 413,769,726.62 | 4.50% | 3.25% | ¢ 242,939,893.98 | ¢ 170,829,832.64 | ¢ 36,232,234,405.19 |
| 115 | 17/10/2032 | 30 | 132 | 413,769,726.62 | 4.50% | 3.25% | ¢ 233,999,847.20 | ¢ 179,769,879.42 | ¢ 36,052,464,525.77 |
| 116 | 17/11/2032 | 31 | 131 | 413,680,226.39 | 4.50% | 3.25% | ¢ 240,600,127.84 | ¢ 173,080,098.55 | ¢ 35,879,384,427.22 |
| 117 | 17/12/2032 | 30 | 130 | 413,680,226.39 | 4.50% | 3.25% | ¢ 231,721,024.43 | ¢ 181,959,201.97 | ¢ 35,697,425,225.25 |
| 118 | 17/1/2033 | 31 | 129 | 413,590,735.65 | 4.50% | 3.25% | ¢ 238,230,733.62 | ¢ 175,360,002.03 | ¢ 35,522,065,223.21 |
| 119 | 17/2/2033 | 31 | 128 | 413,590,735.65 | 4.50% | 3.25% | ¢ 237,060,449.16 | ¢ 176,530,286.49 | ¢ 35,345,534,936.72 |
| 120 | 17/3/2033 | 28 | 127 | 413,590,735.65 | 4.50% | 3.25% | ¢ 213,055,030.04 | ¢ 200,535,705.62 | ¢ 35,144,999,231.10 |
| 121 | 17/4/2033 | 31 | 126 | 413,322,275.22 | 4.50% | 3.25% | ¢ 234,544,057.37 | ¢ 178,778,217.85 | ¢ 34,966,221,013.25 |
| 122 | 17/5/2033 | 30 | 125 | 413,322,275.22 | 4.50% | 3.25% | ¢ 225,823,510.71 | ¢ 187,498,764.51 | ¢ 34,778,722,248.74 |
| 123 | 17/6/2033 | 31 | 124 | 413,232,835.77 | 4.50% | 3.25% | ¢ 232,099,667.23 | ¢ 181,133,168.54 | ¢ 34,597,589,080.20 |
| 124 | 17/7/2033 | 30 | 123 | 413,232,835.77 | 4.50% | 3.25% | ¢ 223,442,762.81 | ¢ 189,790,072.96 | ¢ 34,407,799,007.23 |
| 125 | 17/8/2033 | 31 | 122 | 413,143,404.59 | 4.50% | 3.25% | ¢ 229,624,269.76 | ¢ 183,519,134.83 | ¢ 34,224,279,872.41 |
| 126 | 17/9/2033 | 31 | 121 | 413,143,404.59 | 4.50% | 3.25% | ¢ 228,399,534.43 | ¢ 184,743,870.17 | ¢ 34,039,536,002.24 |
| 127 | 17/10/2033 | 30 | 120 | 413,143,404.59 | 4.50% | 3.25% | ¢ 219,838,670.01 | ¢ 193,304,734.58 | ¢ 33,846,231,267.66 |
| 128 | 17/11/2033 | 31 | 119 | 413,053,975.40 | 4.50% | 3.25% | ¢ 225,876,585.06 | ¢ 187,177,390.34 | ¢ 33,659,053,877.32 |
| 129 | 17/12/2033 | 30 | 118 | 413,053,975.40 | 4.50% | 3.25% | ¢ 217,381,389.62 | ¢ 195,672,585.77 | ¢ 33,463,381,291.55 |
| 130 | 17/1/2034 | 31 | 117 | 412,964,553.46 | 4.50% | 3.25% | ¢ 223,321,593.20 | ¢ 189,642,960.26 | ¢ 33,273,738,331.29 |
| 131 | 17/2/2034 | 31 | 116 | 412,964,553.46 | 4.50% | 3.25% | ¢ 222,055,989.84 | ¢ 190,908,563.63 | ¢ 33,082,829,767.66 |
| 132 | 17/3/2034 | 28 | 115 | 412,964,553.46 | 4.50% | 3.25% | ¢ 199,415,946.10 | ¢ 213,548,607.36 | ¢ 32,869,281,160.30 |
| 133 | 17/4/2034 | 31 | 114 | 412,696,288.80 | 4.50% | 3.25% | ¢ 219,356,799.97 | ¢ 193,339,488.84 | ¢ 32,675,941,671.46 |
| 134 | 17/5/2034 | 30 | 113 | 412,696,288.80 | 4.50% | 3.25% | ¢ 211,032,123.29 | ¢ 201,664,165.51 | ¢ 32,474,277,505.95 |
| 135 | 17/6/2034 | 31 | 112 | 412,606,912.10 | 4.50% | 3.25% | ¢ 216,720,699.19 | ¢ 195,886,212.91 | ¢ 32,278,391,293.04 |
| 136 | 17/7/2034 | 30 | 111 | 412,606,912.10 | 4.50% | 3.25% | ¢ 208,464,610.43 | ¢ 204,142,301.67 | ¢ 32,074,248,991.37 |
| 137 | 17/8/2034 | 31 | 110 | 412,517,541.02 | 4.50% | 3.25% | ¢ 214,051,064.45 | ¢ 198,466,476.57 | ¢ 31,875,782,514.80 |
| 138 | 17/9/2034 | 31 | 109 | 412,517,541.02 | 4.50% | 3.25% | ¢ 212,726,576.37 | ¢ 199,790,964.66 | ¢ 31,675,991,550.14 |
| 139 | 17/10/2034 | 30 | 108 | 412,517,541.02 | 4.50% | 3.25% | ¢ 204,574,112.09 | ¢ 207,943,428.93 | ¢ 31,468,048,121.21 |
| 140 | 17/11/2034 | 31 | 107 | 412,428,167.69 | 4.50% | 3.25% | ¢ 210,005,515.59 | ¢ 202,422,652.11 | ¢ 31,265,625,469.10 |
| 141 | 17/12/2034 | 30 | 106 | 412,428,167.69 | 4.50% | 3.25% | ¢ 201,923,831.15 | ¢ 210,504,336.54 | ¢ 31,055,121,132.56 |
| 142 | 17/1/2035 | 31 | 105 | 412,338,798.61 | 4.50% | 3.25% | ¢ 207,249,801.45 | ¢ 205,088,997.17 | ¢ 30,850,032,135.40 |
| 143 | 17/2/2035 | 31 | 104 | 412,338,798.61 | 4.50% | 3.25% | ¢ 205,881,117.24 | ¢ 206,457,681.38 | ¢ 30,643,574,454.02 |
| 144 | 17/3/2035 | 28 | 103 | 412,338,798.61 | 4.50% | 3.25% | ¢ 184,712,657.13 | ¢ 227,626,141.49 | ¢ 30,415,948,312.54 |
| 145 | 17/4/2035 | 31 | 102 | 412,070,677.98 | 4.50% | 3.25% | ¢ 202,984,210.61 | ¢ 209,086,467.37 | ¢ 30,206,861,845.17 |
| 146 | 17/5/2035 | 30 | 101 | 412,070,677.98 | 4.50% | 3.25% | ¢ 195,085,982.75 | ¢ 216,984,695.23 | ¢ 29,989,877,149.93 |
| 147 | 17/6/2035 | 31 | 100 | 411,981,345.86 | 4.50% | 3.25% | ¢ 200,140,777.37 | ¢ 211,840,568.49 | ¢ 29,786,036,581.45 |
| 148 | 17/7/2035 | 30 | 99 | 411,981,345.86 | 4.50% | 3.25% | ¢ 192,316,486.26 | ¢ 219,664,859.60 | ¢ 29,558,371,721.85 |
| 149 | 17/8/2035 | 31 | 98 | 411,892,015.69 | 4.50% | 3.25% | ¢ 197,261,077.95 | ¢ 214,630,937.74 | ¢ 29,343,740,784.10 |
| 150 | 17/9/2035 | 31 | 97 | 411,892,015.69 | 4.50% | 3.25% | ¢ 195,828,714.54 | ¢ 216,063,301.15 | ¢ 29,127,677,482.95 |
| 151 | 17/10/2035 | 30 | 96 | 411,892,015.69 | 4.50% | 3.25% | ¢ 188,116,250.41 | ¢ 223,775,765.28 | ¢ 28,903,901,717.67 |
| 152 | 17/11/2035 | 31 | 95 | 411,802,677.38 | 4.50% | 3.25% | ¢ 192,893,399.66 | ¢ 218,909,277.72 | ¢ 28,684,992,439.95 |
| 153 | 17/12/2035 | 30 | 94 | 411,802,677.38 | 4.50% | 3.25% | ¢ 185,257,242.84 | ¢ 226,545,434.54 | ¢ 28,458,447,005.41 |
| 154 | 17/1/2036 | 31 | 93 | 411,713,339.08 | 4.50% | 3.25% | ¢ 189,920,608.14 | ¢ 221,792,730.94 | ¢ 28,236,654,274.47 |
| 155 | 17/2/2036 | 31 | 92 | 411,713,339.08 | 4.50% | 3.25% | ¢ 188,440,449.71 | ¢ 223,272,889.37 | ¢ 28,013,381,385.10 |
| 156 | 17/3/2036 | 29 | 91 | 411,713,339.08 | 4.50% | 3.25% | ¢ 174,889,096.29 | ¢ 236,824,242.79 | ¢ 27,776,557,142.31 |
| 157 | 17/4/2036 | 31 | 90 | 411,534,639.84 | 4.50% | 3.25% | ¢ 185,369,940.37 | ¢ 226,164,699.46 | ¢ 27,550,392,442.85 |
| 158 | 17/5/2036 | 30 | 89 | 411,534,639.84 | 4.50% | 3.25% | ¢ 177,929,617.86 | ¢ 233,605,021.98 | ¢ 27,316,787,420.87 |
| 159 | 17/6/2036 | 31 | 88 | 411,445,307.34 | 4.50% | 3.25% | ¢ 182,301,616.05 | ¢ 229,143,691.28 | ¢ 27,087,643,729.59 |
| 160 | 17/7/2036 | 30 | 87 | 411,445,307.34 | 4.50% | 3.25% | ¢ 174,941,032.42 | ¢ 236,504,274.92 | ¢ 26,851,139,454.67 |
| 161 | 17/8/2036 | 31 | 86 | 411,355,971.54 | 4.50% | 3.25% | ¢ 179,194,062.61 | ¢ 232,161,908.93 | ¢ 26,618,977,545.74 |
| 162 | 17/9/2036 | 31 | 85 | 411,355,971.54 | 4.50% | 3.25% | ¢ 177,644,704.32 | ¢ 233,711,267.22 | ¢ 26,385,266,278.52 |
| 163 | 17/10/2036 | 30 | 84 | 411,355,971.54 | 4.50% | 3.25% | ¢ 170,404,844.72 | ¢ 240,951,126.82 | ¢ 26,144,315,151.69 |
| 164 | 17/11/2036 | 31 | 83 | 411,266,619.01 | 4.50% | 3.25% | ¢ 174,476,992.09 | ¢ 236,789,626.92 | ¢ 25,907,525,524.77 |
| 165 | 17/12/2036 | 30 | 82 | 411,266,619.01 | 4.50% | 3.25% | ¢ 167,319,435.68 | ¢ 243,947,183.32 | ¢ 25,663,578,341.45 |
| 166 | 17/1/2037 | 31 | 81 | 411,177,260.27 | 4.50% | 3.25% | ¢ 171,268,741.57 | ¢ 239,908,518.70 | ¢ 25,423,669,822.75 |
| 167 | 17/2/2037 | 31 | 80 | 411,177,260.27 | 4.50% | 3.25% | ¢ 169,667,685.41 | ¢ 241,509,574.86 | ¢ 25,182,160,247.89 |
| 168 | 17/3/2037 | 28 | 79 | 411,177,260.27 | 4.50% | 3.25% | ¢ 151,792,465.94 | ¢ 259,384,794.33 | ¢ 24,922,775,453.56 |
| 169 | 17/4/2037 | 31 | 78 | 410,909,119.52 | 4.50% | 3.25% | ¢ 166,324,911.19 | ¢ 244,584,208.34 | ¢ 24,678,191,245.23 |
| 170 | 17/5/2037 | 30 | 77 | 410,909,119.52 | 4.50% | 3.25% | ¢ 159,379,985.13 | ¢ 251,529,134.40 | ¢ 24,426,662,110.83 |

BCR COLONIZADO 2021

TOTAL

| | | | | |
|--------------|---------|---------------|---------------------------|---------------------|
| Plazo: | 23 años | 92 Trimestres | Monto principal: | ¢ 51,800,000,000.00 |
| Año bancario | 360 | 92 días | Tasa Básica Pasiva + 3,25 | |
| Año exacto: | 365 | 240 Meses | Comisión Formalización | ¢ 388,500,000.00 |
| | | 31 días | | |

| # | Fecha | Días | # Inv | PAGO | TASA | Spread | INTERESES | AMORTIZACION | SALDO |
|-----|------------|------|-------|----------------|-------|--------|------------------|------------------|---------------------|
| 171 | 17/6/2037 | 31 | 76 | 410,819,768.46 | 4.50% | 3.25% | ¢ 163,014,043.67 | ¢ 247,805,724.79 | ¢ 24,178,856,386.04 |
| 172 | 17/7/2037 | 30 | 75 | 410,819,768.46 | 4.50% | 3.25% | ¢ 156,155,114.16 | ¢ 254,664,654.30 | ¢ 23,924,191,731.74 |
| 173 | 17/8/2037 | 31 | 74 | 410,730,406.12 | 4.50% | 3.25% | ¢ 159,660,751.77 | ¢ 251,069,654.35 | ¢ 23,673,122,077.39 |
| 174 | 17/9/2037 | 31 | 73 | 410,730,406.12 | 4.50% | 3.25% | ¢ 157,985,210.53 | ¢ 252,745,195.59 | ¢ 23,420,376,881.81 |
| 175 | 17/10/2037 | 30 | 72 | 410,730,406.12 | 4.50% | 3.25% | ¢ 151,256,600.70 | ¢ 259,473,805.42 | ¢ 23,160,903,076.39 |
| 176 | 17/11/2037 | 31 | 71 | 410,641,013.86 | 4.50% | 3.25% | ¢ 154,566,860.11 | ¢ 256,074,153.74 | ¢ 22,904,828,922.64 |
| 177 | 17/12/2037 | 30 | 70 | 410,641,013.86 | 4.50% | 3.25% | ¢ 147,927,020.13 | ¢ 262,713,993.73 | ¢ 22,642,114,928.91 |
| 178 | 17/1/2038 | 31 | 69 | 410,551,605.73 | 4.50% | 3.25% | ¢ 151,104,669.77 | ¢ 259,446,935.96 | ¢ 22,382,667,992.95 |
| 179 | 17/2/2038 | 31 | 68 | 410,551,605.73 | 4.50% | 3.25% | ¢ 149,373,221.81 | ¢ 261,178,383.91 | ¢ 22,121,489,609.04 |
| 180 | 17/3/2038 | 28 | 67 | 410,551,605.73 | 4.50% | 3.25% | ¢ 133,343,423.48 | ¢ 277,208,182.25 | ¢ 21,844,281,426.79 |
| 181 | 17/4/2038 | 31 | 66 | 410,283,268.54 | 4.50% | 3.25% | ¢ 145,780,239.24 | ¢ 264,503,029.29 | ¢ 21,579,778,397.50 |
| 182 | 17/5/2038 | 30 | 65 | 410,283,268.54 | 4.50% | 3.25% | ¢ 139,369,402.15 | ¢ 270,913,866.38 | ¢ 21,308,864,531.12 |
| 183 | 17/6/2038 | 31 | 64 | 410,193,840.23 | 4.50% | 3.25% | ¢ 142,207,075.10 | ¢ 267,986,765.13 | ¢ 21,040,877,765.99 |
| 184 | 17/7/2038 | 30 | 63 | 410,193,840.23 | 4.50% | 3.25% | ¢ 135,889,002.24 | ¢ 274,304,837.99 | ¢ 20,766,572,928.00 |
| 185 | 17/8/2038 | 31 | 62 | 410,104,387.70 | 4.50% | 3.25% | ¢ 138,588,031.83 | ¢ 271,516,355.86 | ¢ 20,495,056,572.14 |
| 186 | 17/9/2038 | 31 | 61 | 410,104,387.70 | 4.50% | 3.25% | ¢ 136,776,037.26 | ¢ 273,328,350.43 | ¢ 20,221,728,221.70 |
| 187 | 17/10/2038 | 30 | 60 | 410,104,387.70 | 4.50% | 3.25% | ¢ 130,598,661.43 | ¢ 279,505,726.26 | ¢ 19,942,222,495.44 |
| 188 | 17/11/2038 | 31 | 59 | 410,014,883.47 | 4.50% | 3.25% | ¢ 133,086,637.63 | ¢ 276,928,245.85 | ¢ 19,665,294,249.59 |
| 189 | 17/12/2038 | 30 | 58 | 410,014,883.47 | 4.50% | 3.25% | ¢ 127,005,025.36 | ¢ 283,009,858.11 | ¢ 19,382,284,391.49 |
| 190 | 17/1/2039 | 31 | 57 | 409,925,347.11 | 4.50% | 3.25% | ¢ 129,349,828.47 | ¢ 280,575,518.63 | ¢ 19,101,708,872.85 |
| 191 | 17/2/2039 | 31 | 56 | 409,925,347.11 | 4.50% | 3.25% | ¢ 127,477,376.58 | ¢ 282,447,970.53 | ¢ 18,819,260,902.32 |
| 192 | 17/3/2039 | 28 | 55 | 409,925,347.11 | 4.50% | 3.25% | ¢ 113,438,322.66 | ¢ 296,487,024.44 | ¢ 18,522,773,877.88 |
| 193 | 17/4/2039 | 31 | 54 | 409,656,542.39 | 4.50% | 3.25% | ¢ 123,613,789.56 | ¢ 286,042,752.83 | ¢ 18,236,731,125.05 |
| 194 | 17/5/2039 | 30 | 53 | 409,656,542.39 | 4.50% | 3.25% | ¢ 117,778,888.52 | ¢ 291,877,653.87 | ¢ 17,944,853,471.18 |
| 195 | 17/6/2039 | 31 | 52 | 409,566,937.61 | 4.50% | 3.25% | ¢ 119,756,973.51 | ¢ 289,809,964.09 | ¢ 17,655,043,507.09 |
| 196 | 17/7/2039 | 30 | 51 | 409,566,937.61 | 4.50% | 3.25% | ¢ 114,022,155.98 | ¢ 295,544,781.62 | ¢ 17,359,498,725.47 |
| 197 | 17/8/2039 | 31 | 50 | 409,477,285.47 | 4.50% | 3.25% | ¢ 115,850,543.58 | ¢ 293,626,741.90 | ¢ 17,065,871,983.57 |
| 198 | 17/9/2039 | 31 | 49 | 409,477,285.47 | 4.50% | 3.25% | ¢ 113,890,992.89 | ¢ 295,586,292.58 | ¢ 16,770,285,690.99 |
| 199 | 17/10/2039 | 30 | 48 | 409,477,285.47 | 4.50% | 3.25% | ¢ 108,308,095.09 | ¢ 301,169,190.39 | ¢ 16,469,116,500.60 |
| 200 | 17/11/2039 | 31 | 47 | 409,387,541.77 | 4.50% | 3.25% | ¢ 109,908,478.87 | ¢ 299,479,062.90 | ¢ 16,169,637,437.70 |
| 201 | 17/12/2039 | 30 | 46 | 409,387,541.77 | 4.50% | 3.25% | ¢ 104,428,908.45 | ¢ 304,958,633.32 | ¢ 15,864,678,804.38 |
| 202 | 17/1/2040 | 31 | 45 | 409,297,735.32 | 4.50% | 3.25% | ¢ 105,874,696.74 | ¢ 303,423,038.58 | ¢ 15,561,255,765.80 |
| 203 | 17/2/2040 | 31 | 44 | 409,297,735.32 | 4.50% | 3.25% | ¢ 103,849,769.38 | ¢ 305,447,965.94 | ¢ 15,255,807,799.87 |
| 204 | 17/3/2040 | 29 | 43 | 409,297,735.32 | 4.50% | 3.25% | ¢ 95,242,855.64 | ¢ 314,054,879.68 | ¢ 14,941,752,920.19 |
| 205 | 17/4/2040 | 31 | 42 | 409,117,884.95 | 4.50% | 3.25% | ¢ 99,715,448.31 | ¢ 309,402,436.65 | ¢ 14,632,350,483.54 |
| 206 | 17/5/2040 | 30 | 41 | 409,117,884.95 | 4.50% | 3.25% | ¢ 94,500,596.87 | ¢ 314,617,288.08 | ¢ 14,317,733,195.46 |
| 207 | 17/6/2040 | 31 | 40 | 409,027,895.43 | 4.50% | 3.25% | ¢ 95,550,983.34 | ¢ 313,476,912.09 | ¢ 14,004,256,283.37 |
| 208 | 17/7/2040 | 30 | 39 | 409,027,895.43 | 4.50% | 3.25% | ¢ 90,444,155.16 | ¢ 318,583,740.27 | ¢ 13,685,672,543.10 |
| 209 | 17/8/2040 | 31 | 38 | 408,937,810.87 | 4.50% | 3.25% | ¢ 91,332,856.35 | ¢ 317,604,954.52 | ¢ 13,368,067,588.58 |
| 210 | 17/9/2040 | 31 | 37 | 408,937,810.87 | 4.50% | 3.25% | ¢ 89,213,284.39 | ¢ 319,724,526.47 | ¢ 13,048,343,062.11 |
| 211 | 17/10/2040 | 30 | 36 | 408,937,810.87 | 4.50% | 3.25% | ¢ 84,270,548.94 | ¢ 324,667,261.92 | ¢ 12,723,675,800.18 |
| 212 | 17/11/2040 | 31 | 35 | 408,847,549.20 | 4.50% | 3.25% | ¢ 84,912,864.19 | ¢ 323,934,685.00 | ¢ 12,399,741,115.18 |
| 213 | 17/12/2040 | 30 | 34 | 408,847,549.20 | 4.50% | 3.25% | ¢ 80,081,661.37 | ¢ 328,765,887.83 | ¢ 12,070,975,227.36 |
| 214 | 17/1/2041 | 31 | 33 | 408,757,156.19 | 4.50% | 3.25% | ¢ 80,556,994.40 | ¢ 328,200,161.79 | ¢ 11,742,775,065.57 |
| 215 | 17/2/2041 | 31 | 32 | 408,757,156.19 | 4.50% | 3.25% | ¢ 78,366,714.15 | ¢ 330,390,442.04 | ¢ 11,412,384,623.53 |
| 216 | 17/3/2041 | 28 | 31 | 408,757,156.19 | 4.50% | 3.25% | ¢ 68,791,318.43 | ¢ 339,965,837.76 | ¢ 11,072,418,785.77 |
| 217 | 17/4/2041 | 31 | 30 | 408,485,242.72 | 4.50% | 3.25% | ¢ 73,893,017.04 | ¢ 334,592,225.68 | ¢ 10,737,826,560.09 |
| 218 | 17/5/2041 | 30 | 29 | 408,485,242.72 | 4.50% | 3.25% | ¢ 69,348,463.20 | ¢ 339,136,779.52 | ¢ 10,398,689,780.57 |
| 219 | 17/6/2041 | 31 | 28 | 408,394,457.15 | 4.50% | 3.25% | ¢ 69,396,811.66 | ¢ 338,997,645.49 | ¢ 10,059,692,135.08 |
| 220 | 17/7/2041 | 30 | 27 | 408,394,457.15 | 4.50% | 3.25% | ¢ 64,968,845.04 | ¢ 343,425,612.11 | ¢ 9,716,266,522.96 |
| 221 | 17/8/2041 | 31 | 26 | 408,303,451.68 | 4.50% | 3.25% | ¢ 64,842,584.23 | ¢ 343,460,867.45 | ¢ 9,372,805,655.51 |
| 222 | 17/9/2041 | 31 | 25 | 408,303,451.68 | 4.50% | 3.25% | ¢ 62,550,459.96 | ¢ 345,752,991.71 | ¢ 9,027,052,663.80 |
| 223 | 17/10/2041 | 30 | 24 | 408,303,451.68 | 4.50% | 3.25% | ¢ 58,299,715.12 | ¢ 350,003,736.56 | ¢ 8,677,048,927.25 |
| 224 | 17/11/2041 | 31 | 23 | 408,212,027.95 | 4.50% | 3.25% | ¢ 57,907,250.13 | ¢ 350,304,777.82 | ¢ 8,326,744,149.43 |
| 225 | 17/12/2041 | 30 | 22 | 408,212,027.95 | 4.50% | 3.25% | ¢ 53,776,889.30 | ¢ 354,435,138.65 | ¢ 7,972,309,010.78 |
| 226 | 17/1/2042 | 31 | 21 | 408,120,262.65 | 4.50% | 3.25% | ¢ 53,204,090.00 | ¢ 354,916,172.66 | ¢ 7,617,392,838.12 |
| 227 | 17/2/2042 | 31 | 20 | 408,120,262.65 | 4.50% | 3.25% | ¢ 50,835,517.48 | ¢ 357,284,745.17 | ¢ 7,260,108,092.95 |

**BCR COLONIZADO 2021
TOTAL**

| | | | | |
|--------------|---------|---------------|---------------------------|---------------------|
| Plazo: | 23 años | 92 Trimestres | Monto principal: | ₺ 51,800,000,000.00 |
| Año bancario | 360 | 92 días | Tasa Básica Pasiva + 3,25 | |
| Año exacto: | 365 | 240 Meses | Comisión Formalización | ₺ 388,500,000.00 |
| | | 31 días | | |

| # | Fecha | Días | # Inv | PAGO | TASA | Spread | INTERESES | AMORTIZACION | SALDO |
|-----|------------|------|-------|----------------|-------|--------|-----------------|------------------|--------------------|
| 228 | 17/3/2042 | 28 | 19 | 408,120,262.65 | 4.50% | 3.25% | ₺ 43,762,318.23 | ₺ 364,357,944.43 | ₺ 6,895,750,148.52 |
| 229 | 17/4/2042 | 31 | 18 | 407,842,946.62 | 4.50% | 3.25% | ₺ 46,019,554.81 | ₺ 361,823,391.81 | ₺ 6,533,926,756.71 |
| 230 | 17/5/2042 | 30 | 17 | 407,842,946.62 | 4.50% | 3.25% | ₺ 42,198,276.97 | ₺ 365,644,669.65 | ₺ 6,168,282,087.06 |
| 231 | 17/6/2042 | 31 | 16 | 407,749,963.70 | 4.50% | 3.25% | ₺ 41,164,715.87 | ₺ 366,585,247.83 | ₺ 5,801,696,839.23 |
| 232 | 17/7/2042 | 30 | 15 | 407,749,963.70 | 4.50% | 3.25% | ₺ 37,469,292.09 | ₺ 370,280,671.62 | ₺ 5,431,416,167.61 |
| 233 | 17/8/2042 | 31 | 14 | 407,656,221.48 | 4.50% | 3.25% | ₺ 36,247,159.29 | ₺ 371,409,062.20 | ₺ 5,060,007,105.42 |
| 234 | 17/9/2042 | 31 | 13 | 407,656,221.48 | 4.50% | 3.25% | ₺ 33,768,519.64 | ₺ 373,887,701.84 | ₺ 4,686,119,403.57 |
| 235 | 17/10/2042 | 30 | 12 | 407,656,221.48 | 4.50% | 3.25% | ₺ 30,264,521.15 | ₺ 377,391,700.34 | ₺ 4,308,727,703.24 |
| 236 | 17/11/2042 | 31 | 11 | 407,560,797.86 | 4.50% | 3.25% | ₺ 28,754,773.08 | ₺ 378,806,024.79 | ₺ 3,929,921,678.45 |
| 237 | 17/12/2042 | 30 | 10 | 407,560,797.86 | 4.50% | 3.25% | ₺ 25,380,744.17 | ₺ 382,180,053.69 | ₺ 3,547,741,624.76 |
| 238 | 17/1/2043 | 31 | 9 | 407,463,630.60 | 4.50% | 3.25% | ₺ 23,676,247.93 | ₺ 383,787,382.67 | ₺ 3,163,954,242.09 |
| 239 | 17/2/2043 | 31 | 8 | 407,463,630.60 | 4.50% | 3.25% | ₺ 21,115,000.19 | ₺ 386,348,630.41 | ₺ 2,777,605,611.68 |
| 240 | 17/3/2043 | 28 | 7 | 407,463,630.60 | 4.50% | 3.25% | ₺ 16,742,789.38 | ₺ 390,720,841.22 | ₺ 2,386,884,770.46 |
| 241 | 17/4/2043 | 31 | 6 | 407,157,630.08 | 4.50% | 3.25% | ₺ 15,929,140.73 | ₺ 391,228,489.36 | ₺ 1,995,656,281.11 |
| 242 | 17/5/2043 | 30 | 5 | 407,157,630.08 | 4.50% | 3.25% | ₺ 12,888,613.48 | ₺ 394,269,016.60 | ₺ 1,601,387,264.51 |
| 243 | 17/6/2043 | 31 | 4 | 407,048,427.06 | 4.50% | 3.25% | ₺ 10,687,035.84 | ₺ 396,361,391.22 | ₺ 1,205,025,873.29 |
| 244 | 17/7/2043 | 30 | 3 | 407,048,427.06 | 4.50% | 3.25% | ₺ 7,782,458.77 | ₺ 399,265,968.29 | ₺ 805,759,905.00 |
| 245 | 17/8/2043 | 31 | 2 | 406,917,419.55 | 4.50% | 3.25% | ₺ 5,377,328.25 | ₺ 401,540,091.29 | ₺ 404,219,813.71 |
| 246 | 17/9/2043 | 31 | 1 | 406,917,419.55 | 4.50% | 3.25% | ₺ 2,697,605.84 | ₺ 404,219,813.71 | ₺ 0.00 |

BONOS B-2

COLONES

Plazo: 6 años 12 Semestres Monto principal: 15,000,000,000.00
 Año exacto: 360 Tasa Básica Pasiva + 3,27

| # | Fecha | Días | # Inv | PAGO | TASA | Spread | INTERESES | AMORTIZACION | SALDO |
|----|------------|------|-------|-------------------|-------|--------|----------------|-------------------|------------------|
| | 28/12/2017 | | | | | | | | ¢ 15,000,000,000 |
| 1 | 28/6/2018 | 180 | 11 | 691,500,000.00 | 5.95% | 3.27% | 691,500,000.00 | 0.00 | ¢ 15,000,000,000 |
| 2 | 28/12/2018 | 180 | 10 | 684,000,000.00 | 5.85% | 3.27% | 684,000,000.00 | 0.00 | ¢ 15,000,000,000 |
| 3 | 28/6/2019 | 180 | 9 | 695,250,000.00 | 6.00% | 3.27% | 695,250,000.00 | 0.00 | ¢ 15,000,000,000 |
| 4 | 28/12/2019 | 180 | 8 | 736,500,000.00 | 6.55% | 3.27% | 736,500,000.00 | 0.00 | ¢ 15,000,000,000 |
| 5 | 28/6/2020 | 180 | 7 | 676,500,000.00 | 5.75% | 3.27% | 676,500,000.00 | 0.00 | ¢ 15,000,000,000 |
| 6 | 28/12/2020 | 180 | 6 | 541,500,000.00 | 3.95% | 3.27% | 541,500,000.00 | 0.00 | ¢ 15,000,000,000 |
| 7 | 28/6/2021 | 180 | 5 | 511,500,000.00 | 3.55% | 3.27% | 511,500,000.00 | 0.00 | ¢ 15,000,000,000 |
| 8 | 28/12/2021 | 180 | 4 | 485,250,000.00 | 3.20% | 3.27% | 485,250,000.00 | 0.00 | ¢ 15,000,000,000 |
| 9 | 28/6/2022 | 180 | 3 | 470,250,000.00 | 3.00% | 3.27% | 470,250,000.00 | 0.00 | ¢ 15,000,000,000 |
| 10 | 28/12/2022 | 180 | 2 | 500,250,000.00 | 3.40% | 3.27% | 500,250,000.00 | 0.00 | ¢ 15,000,000,000 |
| 11 | 28/6/2023 | 180 | 1 | 15,719,250,000.00 | 6.32% | 3.27% | 719,250,000.00 | 15,000,000,000.00 | ¢ 0 |

BONOS B-3

COLONES

Plazo: 15 años 30 Semestres Monto principal: 12,000,000,000
 Año exacto: 360 Tasa Básica Pasiva + 3,21

| # | Fecha | Dias | # Inv | PAGO | TASA | Spread | INTERESES | AMORTIZACION | SALDO |
|----|------------|------|-------|-------------------|-------|--------|----------------|----------------|----------------|
| | 25/10/2017 | 6 | | 18,220,000.00 | 5.90% | 3.21% | 18,220,000.00 | 0 | 12,000,000,000 |
| 1 | 25/01/2018 | 90 | 37 | 268,800,000.00 | 5.75% | 3.21% | 268,800,000.00 | 0 | 12,000,000,000 |
| 2 | 25/04/2018 | 90 | 36 | 277,800,000.00 | 6.05% | 3.21% | 277,800,000.00 | 0 | 12,000,000,000 |
| 3 | 25/07/2018 | 90 | 35 | 274,800,000.00 | 5.95% | 3.21% | 274,800,000.00 | 0 | 12,000,000,000 |
| 4 | 25/10/2018 | 90 | 34 | 271,800,000.00 | 5.85% | 3.21% | 271,800,000.00 | 0 | 12,000,000,000 |
| 5 | 25/01/2019 | 90 | 33 | 268,800,000.00 | 5.75% | 3.21% | 268,800,000.00 | 0 | 12,000,000,000 |
| 6 | 25/04/2019 | 90 | 32 | 280,800,000.00 | 6.15% | 3.21% | 280,800,000.00 | 0 | 12,000,000,000 |
| 7 | 25/07/2019 | 90 | 31 | 277,800,000.00 | 6.05% | 3.21% | 277,800,000.00 | 0 | 12,000,000,000 |
| 8 | 25/10/2019 | 90 | 30 | 273,300,000.00 | 5.90% | 3.21% | 273,300,000.00 | 0 | 12,000,000,000 |
| 9 | 25/01/2020 | 90 | 29 | 265,800,000.00 | 5.65% | 3.21% | 265,800,000.00 | 0 | 12,000,000,000 |
| 10 | 25/04/2020 | 90 | 28 | 268,800,000.00 | 5.75% | 3.21% | 268,800,000.00 | 0 | 12,000,000,000 |
| 11 | 25/07/2020 | 90 | 27 | 210,300,000.00 | 3.80% | 3.21% | 210,300,000.00 | 0 | 12,000,000,000 |
| 12 | 25/10/2020 | 90 | 26 | 205,800,000.00 | 3.65% | 3.21% | 205,800,000.00 | 0 | 12,000,000,000 |
| 13 | 25/01/2021 | 90 | 25 | 195,300,000.00 | 3.30% | 3.21% | 195,300,000.00 | 0 | 12,000,000,000 |
| 14 | 25/04/2021 | 90 | 24 | 201,300,000.00 | 3.50% | 3.21% | 201,300,000.00 | 0 | 12,000,000,000 |
| 15 | 25/07/2021 | 90 | 23 | 196,800,000.00 | 3.35% | 3.21% | 196,800,000.00 | 0 | 12,000,000,000 |
| 16 | 25/10/2021 | 90 | 22 | 190,800,000.00 | 3.15% | 3.21% | 190,800,000.00 | 0 | 12,000,000,000 |
| 17 | 25/01/2022 | 90 | 21 | 180,300,000.00 | 2.80% | 3.21% | 180,300,000.00 | 0 | 12,000,000,000 |
| 18 | 25/04/2022 | 90 | 20 | 186,300,000.00 | 3.00% | 3.21% | 186,300,000.00 | 0 | 12,000,000,000 |
| 19 | 25/07/2022 | 90 | 19 | 180,300,000.00 | 2.80% | 3.21% | 180,300,000.00 | 0 | 12,000,000,000 |
| 20 | 25/10/2022 | 90 | 18 | 225,900,000.00 | 4.32% | 3.21% | 225,900,000.00 | 0 | 12,000,000,000 |
| 21 | 25/01/2023 | 90 | 17 | 276,300,000.00 | 6.00% | 3.21% | 276,300,000.00 | 0 | 12,000,000,000 |
| 22 | 25/04/2023 | 90 | 16 | 276,300,000.00 | 6.00% | 3.21% | 276,300,000.00 | 0 | 12,000,000,000 |
| 23 | 25/07/2023 | 90 | 15 | 276,300,000.00 | 6.00% | 3.21% | 276,300,000.00 | 0 | 12,000,000,000 |
| 24 | 25/10/2023 | 90 | 14 | 276,300,000.00 | 6.00% | 3.21% | 276,300,000.00 | 0 | 12,000,000,000 |
| 25 | 25/01/2024 | 90 | 13 | 231,300,000.00 | 4.50% | 3.21% | 231,300,000.00 | 0 | 12,000,000,000 |
| 26 | 25/04/2024 | 90 | 12 | 231,300,000.00 | 4.50% | 3.21% | 231,300,000.00 | 0 | 12,000,000,000 |
| 27 | 25/07/2024 | 90 | 11 | 231,300,000.00 | 4.50% | 3.21% | 231,300,000.00 | 0 | 12,000,000,000 |
| 28 | 25/10/2024 | 90 | 10 | 231,300,000.00 | 4.50% | 3.21% | 231,300,000.00 | 0 | 12,000,000,000 |
| 29 | 25/01/2025 | 90 | 9 | 231,300,000.00 | 4.50% | 3.21% | 231,300,000.00 | 0 | 12,000,000,000 |
| 30 | 25/04/2025 | 90 | 8 | 231,300,000.00 | 4.50% | 3.21% | 231,300,000.00 | 0 | 12,000,000,000 |
| 31 | 25/07/2025 | 90 | 7 | 231,300,000.00 | 4.50% | 3.21% | 231,300,000.00 | 0 | 12,000,000,000 |
| 32 | 25/10/2025 | 90 | 6 | 231,300,000.00 | 4.50% | 3.21% | 231,300,000.00 | 0 | 12,000,000,000 |
| 33 | 25/01/2026 | 90 | 5 | 231,300,000.00 | 4.50% | 3.21% | 231,300,000.00 | 0 | 12,000,000,000 |
| 34 | 25/04/2026 | 90 | 4 | 231,300,000.00 | 4.50% | 3.21% | 231,300,000.00 | 0 | 12,000,000,000 |
| 35 | 25/07/2026 | 90 | 3 | 231,300,000.00 | 4.50% | 3.21% | 231,300,000.00 | 0 | 12,000,000,000 |
| 36 | 25/10/2026 | 90 | 2 | 231,300,000.00 | 4.50% | 3.21% | 231,300,000.00 | 0 | 12,000,000,000 |
| 37 | 25/01/2027 | 90 | 1 | 12,231,300,000.00 | 4.50% | 3.21% | 231,300,000.00 | 12,000,000,000 | 0 |

**BONOS B-4
COLONES**

Plazo: 20 años 40 Semestres Monto principal: 10,300,000,000
 Año exacto: 360 Tasa Básica Pasiva + 3,43


| # | Fecha | Dias | # Inv | PAGO | TASA | Spread | INTERESES | AMORTIZACION | SALDO |
|----|------------|------|-------|-------------------|-------|--------|----------------|----------------|----------------|
| | 16/11/2017 | 14 | | 31,964,333.33 | 4.55% | 3.43% | 31,964,333.33 | 0 | 10,300,000,000 |
| 1 | 16/05/2018 | 180 | 32 | 477,920,000.00 | 5.85% | 3.43% | 477,920,000.00 | 0 | 10,300,000,000 |
| 2 | 16/11/2018 | 180 | 31 | 485,645,000.00 | 6.00% | 3.43% | 485,645,000.00 | 0 | 10,300,000,000 |
| 3 | 16/05/2019 | 180 | 30 | 472,770,000.00 | 5.75% | 3.43% | 472,770,000.00 | 0 | 10,300,000,000 |
| 4 | 16/11/2019 | 180 | 29 | 493,370,000.00 | 6.15% | 3.43% | 493,370,000.00 | 0 | 10,300,000,000 |
| 5 | 16/05/2020 | 180 | 28 | 465,045,000.00 | 5.60% | 3.43% | 465,045,000.00 | 0 | 10,300,000,000 |
| 6 | 16/11/2020 | 180 | 27 | 377,495,000.00 | 3.90% | 3.43% | 377,495,000.00 | 0 | 10,300,000,000 |
| 7 | 16/05/2021 | 180 | 26 | 349,170,000.00 | 3.35% | 3.43% | 349,170,000.00 | 0 | 10,300,000,000 |
| 8 | 16/11/2021 | 180 | 25 | 341,445,000.00 | 3.20% | 3.43% | 341,445,000.00 | 0 | 10,300,000,000 |
| 9 | 16/05/2022 | 180 | 24 | 323,420,000.00 | 2.85% | 3.43% | 323,420,000.00 | 0 | 10,300,000,000 |
| 10 | 16/11/2022 | 180 | 23 | 328,570,000.00 | 2.95% | 3.43% | 328,570,000.00 | 0 | 10,300,000,000 |
| 11 | 16/05/2023 | 180 | 22 | 485,645,000.00 | 6.00% | 3.43% | 485,645,000.00 | 0 | 10,300,000,000 |
| 12 | 16/11/2023 | 180 | 21 | 485,645,000.00 | 6.00% | 3.43% | 485,645,000.00 | 0 | 10,300,000,000 |
| 13 | 16/05/2024 | 180 | 20 | 408,395,000.00 | 4.50% | 3.43% | 408,395,000.00 | 0 | 10,300,000,000 |
| 14 | 16/11/2024 | 180 | 19 | 408,395,000.00 | 4.50% | 3.43% | 408,395,000.00 | 0 | 10,300,000,000 |
| 15 | 16/05/2025 | 180 | 18 | 408,395,000.00 | 4.50% | 3.43% | 408,395,000.00 | 0 | 10,300,000,000 |
| 16 | 16/11/2025 | 180 | 17 | 408,395,000.00 | 4.50% | 3.43% | 408,395,000.00 | 0 | 10,300,000,000 |
| 17 | 16/05/2026 | 180 | 16 | 408,395,000.00 | 4.50% | 3.43% | 408,395,000.00 | 0 | 10,300,000,000 |
| 18 | 16/11/2026 | 180 | 15 | 408,395,000.00 | 4.50% | 3.43% | 408,395,000.00 | 0 | 10,300,000,000 |
| 19 | 16/05/2027 | 180 | 14 | 408,395,000.00 | 4.50% | 3.43% | 408,395,000.00 | 0 | 10,300,000,000 |
| 20 | 16/11/2027 | 180 | 13 | 408,395,000.00 | 4.50% | 3.43% | 408,395,000.00 | 0 | 10,300,000,000 |
| 21 | 16/05/2028 | 180 | 12 | 408,395,000.00 | 4.50% | 3.43% | 408,395,000.00 | 0 | 10,300,000,000 |
| 22 | 16/11/2028 | 180 | 11 | 408,395,000.00 | 4.50% | 3.43% | 408,395,000.00 | 0 | 10,300,000,000 |
| 23 | 16/05/2029 | 180 | 10 | 408,395,000.00 | 4.50% | 3.43% | 408,395,000.00 | 0 | 10,300,000,000 |
| 24 | 16/11/2029 | 180 | 9 | 408,395,000.00 | 4.50% | 3.43% | 408,395,000.00 | 0 | 10,300,000,000 |
| 25 | 16/05/2030 | 180 | 8 | 408,395,000.00 | 4.50% | 3.43% | 408,395,000.00 | 0 | 10,300,000,000 |
| 26 | 16/11/2030 | 180 | 7 | 408,395,000.00 | 4.50% | 3.43% | 408,395,000.00 | 0 | 10,300,000,000 |
| 27 | 16/05/2031 | 180 | 6 | 408,395,000.00 | 4.50% | 3.43% | 408,395,000.00 | 0 | 10,300,000,000 |
| 28 | 16/11/2031 | 180 | 5 | 408,395,000.00 | 4.50% | 3.43% | 408,395,000.00 | 0 | 10,300,000,000 |
| 29 | 16/05/2032 | 180 | 4 | 408,395,000.00 | 4.50% | 3.43% | 408,395,000.00 | 0 | 10,300,000,000 |
| 30 | 16/11/2032 | 180 | 3 | 408,395,000.00 | 4.50% | 3.43% | 408,395,000.00 | 0 | 10,300,000,000 |
| 31 | 16/05/2033 | 180 | 2 | 10,708,395,000.00 | 4.50% | 3.43% | 408,395,000.00 | 10,300,000,000 | 0 |

| RED DE DISTRIBUCION ELECTRICA SUBTERRANEA DE SAN JOSE | | | | | | | | |
|--|------------------------|------|---------------|--------|------------------|------------------|---------------|------------------|
| INSTITUTO DE CREDITO OFICIAL DE ESPAÑA (ICO) - DÓLARES | | | | | | | | |
| Plazo: | 30 años / 60 semestres | | | | Monto principal: | \$ 25,628,276.00 | | |
| Periodo de gracia: | 10 años / 20 semestres | | | | Tasa anual: | \$ 0.0070 | | |
| Periodo de repago: | 20 años / 40 semestres | | | | | | | |
| Año | 360 | | | | | | | |
| # | Fecha | Dias | PAGO | TASA | SPREAD | INTERESES | AMORTIZACION | SALDO |
| | 23/9/2002 | | | | | | | \$ 25,628,276.00 |
| 1 | 23/3/2003 | 53 | \$ 26,311.70 | 0.0070 | - | \$ 26,311.70 | \$ 0.00 | \$ 25,628,276.00 |
| 2 | 23/9/2003 | 61 | \$ 30,640.67 | 0.0070 | - | \$ 30,640.67 | \$ 0.00 | \$ 25,628,276.00 |
| 3 | 23/3/2004 | 110 | \$ 54,824.01 | 0.0070 | - | \$ 54,824.01 | \$ 0.00 | \$ 25,628,276.00 |
| 4 | 23/9/2004 | 166 | \$ 82,537.50 | 0.0070 | - | \$ 82,537.50 | \$ 0.00 | \$ 25,628,276.00 |
| 5 | 23/3/2005 | 179 | \$ 89,055.63 | 0.0070 | - | \$ 89,055.63 | \$ 0.00 | \$ 25,628,276.00 |
| 6 | 23/9/2005 | 184 | \$ 91,692.28 | 0.0070 | - | \$ 91,692.28 | \$ 0.00 | \$ 25,628,276.00 |
| 7 | 23/3/2006 | 181 | \$ 90,197.29 | 0.0070 | - | \$ 90,197.29 | \$ 0.00 | \$ 25,628,276.00 |
| | 23/4/2006 | | \$ 33,605.00 | 0.0070 | - | \$ 0.00 | \$ 33,605 | \$ 25,594,671.00 |
| 8 | 23/9/2006 | 184 | \$ 91,692.48 | 0.0070 | - | \$ 91,692.48 | \$ 0.00 | \$ 25,594,671.00 |
| 9 | 23/3/2007 | 181 | \$ 90,079.02 | 0.0070 | - | \$ 90,079.02 | \$ 0.00 | \$ 25,594,671.00 |
| 10 | 23/9/2007 | 184 | \$ 91,572.05 | 0.0070 | - | \$ 91,572.05 | \$ 0.00 | \$ 25,594,671.00 |
| 11 | 23/3/2008 | 182 | \$ 90,576.70 | 0.0070 | - | \$ 90,576.70 | \$ 0.00 | \$ 25,594,671.00 |
| 12 | 23/9/2008 | 184 | \$ 91,572.05 | 0.0070 | - | \$ 91,572.05 | \$ 0.00 | \$ 25,594,671.00 |
| 13 | 23/3/2009 | 181 | \$ 90,079.02 | 0.0070 | - | \$ 90,079.02 | \$ 0.00 | \$ 25,594,671.00 |
| 14 | 23/9/2009 | 184 | \$ 91,572.05 | 0.0070 | - | \$ 91,572.05 | \$ 0.00 | \$ 25,594,671.00 |
| 15 | 23/3/2010 | 181 | \$ 90,079.02 | 0.0070 | - | \$ 90,079.02 | \$ 0.00 | \$ 25,594,671.00 |
| 16 | 23/9/2010 | 184 | \$ 91,572.05 | 0.0070 | - | \$ 91,572.05 | \$ 0.00 | \$ 25,594,671.00 |
| 17 | 23/3/2011 | 181 | \$ 90,079.02 | 0.0070 | - | \$ 90,079.02 | \$ 0.00 | \$ 25,594,671.00 |
| 18 | 23/9/2011 | 184 | \$ 91,572.05 | 0.0070 | - | \$ 91,572.05 | \$ 0.00 | \$ 25,594,671.00 |
| 19 | 23/3/2012 | 182 | \$ 90,576.70 | 0.0070 | - | \$ 90,576.70 | \$ 0.00 | \$ 25,594,671.00 |
| 20 | 23/9/2012 | 184 | \$ 91,572.05 | 0.0070 | - | \$ 91,572.05 | \$ 0.00 | \$ 25,594,671.00 |
| 21 | 23/3/2013 | 181 | \$ 729,945.80 | 0.0070 | - | \$ 90,079.02 | \$ 639,866.78 | \$ 24,954,804.23 |
| 22 | 23/9/2013 | 184 | \$ 729,149.52 | 0.0070 | - | \$ 89,282.74 | \$ 639,866.78 | \$ 24,314,937.45 |
| 23 | 23/3/2014 | 181 | \$ 725,441.85 | 0.0070 | - | \$ 85,575.07 | \$ 639,866.78 | \$ 23,675,070.68 |
| 24 | 23/9/2014 | 184 | \$ 724,570.92 | 0.0070 | - | \$ 84,704.14 | \$ 639,866.78 | \$ 23,035,203.90 |
| 25 | 23/3/2015 | 181 | \$ 720,937.91 | 0.0070 | - | \$ 81,071.12 | \$ 639,866.79 | \$ 22,395,337.11 |
| 26 | 23/9/2015 | 184 | \$ 719,992.31 | 0.0070 | - | \$ 80,125.54 | \$ 639,866.78 | \$ 21,755,470.34 |
| 27 | 23/3/2016 | 182 | \$ 716,856.97 | 0.0070 | - | \$ 76,990.19 | \$ 639,866.78 | \$ 21,115,603.56 |
| 28 | 23/9/2016 | 184 | \$ 715,412.97 | 0.0070 | - | \$ 75,546.94 | \$ 639,866.04 | \$ 20,475,737.53 |
| 29 | 23/3/2017 | 181 | \$ 711,930.01 | 0.0070 | - | \$ 72,063.22 | \$ 639,866.79 | \$ 19,835,870.74 |
| 30 | 23/9/2017 | 184 | \$ 710,835.12 | 0.0070 | - | \$ 70,968.34 | \$ 639,866.79 | \$ 19,196,003.95 |
| 31 | 23/3/2018 | 181 | \$ 707,426.06 | 0.0070 | - | \$ 67,559.27 | \$ 639,866.79 | \$ 18,556,137.16 |
| 32 | 23/9/2018 | 184 | \$ 706,256.53 | 0.0070 | - | \$ 66,389.74 | \$ 639,866.79 | \$ 17,916,270.37 |
| 33 | 23/3/2019 | 181 | \$ 702,922.10 | 0.0070 | - | \$ 63,055.32 | \$ 639,866.78 | \$ 17,276,403.59 |
| 34 | 23/9/2019 | 184 | \$ 701,677.92 | 0.0070 | - | \$ 61,811.13 | \$ 639,866.79 | \$ 16,636,536.80 |
| 35 | 23/3/2020 | 182 | \$ 698,741.65 | 0.0070 | - | \$ 58,874.86 | \$ 639,866.79 | \$ 15,996,670.01 |
| 36 | 23/9/2020 | 184 | \$ 697,099.32 | 0.0070 | - | \$ 57,232.53 | \$ 639,866.79 | \$ 15,356,803.22 |
| 37 | 23/3/2021 | 181 | \$ 693,914.21 | 0.0070 | - | \$ 54,047.42 | \$ 639,866.79 | \$ 14,716,936.43 |
| 38 | 23/9/2021 | 184 | \$ 692,520.72 | 0.0070 | - | \$ 52,653.93 | \$ 639,866.79 | \$ 14,077,069.64 |
| 39 | 23/3/2022 | 181 | \$ 689,410.24 | 0.0070 | - | \$ 49,543.46 | \$ 639,866.78 | \$ 13,437,202.87 |
| 40 | 23/9/2022 | 184 | \$ 687,942.10 | 0.0070 | - | \$ 48,075.33 | \$ 639,866.78 | \$ 12,797,336.09 |
| 41 | 23/3/2023 | 181 | \$ 684,906.29 | 0.0070 | - | \$ 45,039.51 | \$ 639,866.78 | \$ 12,157,469.32 |
| 42 | 23/9/2023 | 184 | \$ 683,363.50 | 0.0070 | - | \$ 43,496.72 | \$ 639,866.78 | \$ 11,517,602.54 |
| 43 | 23/3/2024 | 182 | \$ 680,626.29 | 0.0070 | - | \$ 40,759.52 | \$ 639,866.78 | \$ 10,877,735.77 |
| 44 | 23/9/2024 | 184 | \$ 678,784.90 | 0.0070 | - | \$ 38,918.12 | \$ 639,866.78 | \$ 10,237,868.99 |
| 45 | 23/3/2025 | 181 | \$ 675,898.39 | 0.0070 | - | \$ 36,031.61 | \$ 639,866.78 | \$ 9,598,002.22 |

**RED DE DISTRIBUCION ELECTRICA SUBTERRANEA DE SAN JOSE
INSTITUTO DE CREDITO OFICIAL DE ESPAÑA (ICO) - DÓLARES**

| | | | |
|--------------------|------------------------|------------------|------------------|
| Plazo: | 30 años / 60 semestres | Monto principal: | \$ 25,628,276.00 |
| Periodo de gracia: | 10 años / 20 semestres | Tasa anual: | \$ 0.0070 |
| Periodo de repago: | 20 años / 40 semestres | | |
| Año | 360 | | |

| # | Fecha | Dias | PAGO | TASA | SPREAD | INTERESES | AMORTIZACION | SALDO |
|----|-----------|------|---------------|--------|--------|--------------|---------------|-----------------|
| 46 | 23/9/2025 | 184 | \$ 674,206.29 | 0.0070 | - | \$ 34,339.52 | \$ 639,866.78 | \$ 8,958,135.44 |
| 47 | 23/3/2026 | 181 | \$ 671,394.44 | 0.0070 | - | \$ 31,527.66 | \$ 639,866.78 | \$ 8,318,268.67 |
| 48 | 23/9/2026 | 184 | \$ 669,627.69 | 0.0070 | - | \$ 29,760.92 | \$ 639,866.78 | \$ 7,678,401.89 |
| 49 | 23/3/2027 | 181 | \$ 666,890.48 | 0.0070 | - | \$ 27,023.71 | \$ 639,866.78 | \$ 7,038,535.12 |
| 50 | 23/9/2027 | 184 | \$ 665,049.09 | 0.0070 | - | \$ 25,182.31 | \$ 639,866.78 | \$ 6,398,668.34 |
| 51 | 23/3/2028 | 182 | \$ 662,510.95 | 0.0070 | - | \$ 22,644.18 | \$ 639,866.78 | \$ 5,758,801.57 |
| 52 | 23/9/2028 | 184 | \$ 660,470.49 | 0.0070 | - | \$ 20,603.71 | \$ 639,866.78 | \$ 5,118,934.79 |
| 53 | 23/3/2029 | 181 | \$ 657,882.58 | 0.0070 | - | \$ 18,015.81 | \$ 639,866.78 | \$ 4,479,068.02 |
| 54 | 23/9/2029 | 184 | \$ 655,891.89 | 0.0070 | - | \$ 16,025.11 | \$ 639,866.78 | \$ 3,839,201.24 |
| 55 | 23/3/2030 | 181 | \$ 653,378.63 | 0.0070 | - | \$ 13,511.86 | \$ 639,866.78 | \$ 3,199,334.47 |
| 56 | 23/9/2030 | 184 | \$ 651,313.28 | 0.0070 | - | \$ 11,446.51 | \$ 639,866.78 | \$ 2,559,467.69 |
| 57 | 23/3/2031 | 181 | \$ 648,874.68 | 0.0070 | - | \$ 9,007.90 | \$ 639,866.78 | \$ 1,919,600.92 |
| 58 | 23/9/2031 | 184 | \$ 646,734.68 | 0.0070 | - | \$ 6,867.91 | \$ 639,866.78 | \$ 1,279,734.14 |
| 59 | 23/3/2032 | 182 | \$ 644,395.61 | 0.0070 | - | \$ 4,528.84 | \$ 639,866.78 | \$ 639,867.37 |
| 60 | 23/9/2032 | 184 | \$ 642,156.67 | 0.0070 | - | \$ 2,289.30 | \$ 639,867.37 | \$ 0.00 |



ANEXO N°6
ORIGEN Y APLICACIÓN DE
RECURSOS

COMPAÑÍA NACIONAL DE FUERZAY LUZ, S.A.
CUADRO N.º 1
DETALLE DE ORIGEN Y APLICACIÓN DE RECURSOS (MILLONES DE COLONES)

Notas:

1. En esta primera hoja debe incluirse la totalidad de recursos percibidos por la institución (incluidos también los ingresos por transferencias de Presupuesto Nacional) y cuyos montos coincidan con la liquidación (Columna E). Los ingresos se deben incorporar a máximo nivel de desglose de acuerdo con el Clasificador de Ingresos del Sector Público.

2. Incorporar en la columna "Aplicación" la información de los recursos por partida por objeto de gasto así como por clasificación económica, cuyos montos (Columna H) también deben coincidir con los datos registrados en la liquidación.

3. Recordar que la aplicación de los recursos se debe incorporar para cada uno de los ingresos que se indiquen en el cuadro. (Ver ejemplo)

| Origen de los ingresos | | | | | Aplicación de los gastos ejecutados | | | | | | | Observaciones |
|---------------------------------------|--------------------------------------|---|---|---|-------------------------------------|---|-----------------|-----------------|---------------|--|---------------------------|---------------|
| CODIGO SEGÚN CLASIFICADOR DE INGRESOS | INGRESO | En caso de transferencias indique la institución concedente | Presupuesto definitivo incorporado por la entidad | recaudado o recibido -En caso de incorporar superávit libre y/o | PROGRAMA | APLICACION CLASIFICACION ECONOMICA | | | | Diferencia (Ingreso Recaudados o recibidos- Gasto Ejecutado) | | |
| | | | | | | APLICACIÓN OBJETO DEL GASTO (Por Partida) | Monto Ejecutado | Gasto Corriente | Gasto Capital | | Transacciones Financieras | |
| 1.3.1 | Venta de Bienes y Servicios | | 315,123.28 | 315,681.54 | OPERACIÓN | 0 - Remuneraciones | 57,223.75 | 57,223.75 | | | 16,605.29 | |
| | | | | | | 1 - Servicios | 15,038.51 | 15,038.51 | | | | |
| | | | | | | 2 - Materiales y suministros | 180,564.64 | 180,564.64 | | | | |
| | | | | | | 3 - Intereses y comisiones | 11,994.43 | 11,994.43 | | | | |
| | | | | | | 6 - Transferencias Corrientes | 4,641.53 | 4,641.53 | | | | |
| | | | | | | 8 - Amortización | 19,238.93 | | | 19,238.93 | | |
| | | | | | INVERSIÓN | 0 - Remuneraciones | 986.84 | | 986.84 | | | |
| | | | | | | 1 - Servicios | 99.75 | | 99.75 | | | |
| | | | | | | 2 - Materiales y suministros | 2,782.09 | | 2,782.09 | | | |
| | | | | | | 5 - Bienes duraderos | 6,505.78 | | 6,505.78 | | | |
| 1.3.2 | Ingresos de la propiedad | | 250.00 | 861.00 | INVERSIÓN | 5 - Bienes duraderos | | | | | 861.00 | |
| 1.3.3 | Multas, sanciones, remates y comisos | | 2,007.00 | 1,640.30 | INVERSIÓN | 0 - Remuneraciones | 1,640.30 | | 1,640.30 | | 0.00 | |
| | | | | | | 1 - Servicios | | | | | | |
| | | | | | | 2 - Materiales y suministros | | | | | | |
| | | | | | | 5 - Bienes duraderos | | | | | | |
| 1.3.9 | Otros ingresos no tributarios | | 2,408.60 | -631.74 | INVERSIÓN | 0 - Remuneraciones | | | | | -631.70 | |
| | | | | | | 2 - Materiales y suministros | | | | | | |
| | | | | | | 5 - Bienes duraderos | | | | | | |
| 3.3 | Recursos de vigencias anteriores | | 8,422.74 | 8,422.74 | INVERSIÓN | 0 - Remuneraciones | | | | | 6,134.07 | |
| | | | | | | 1 - Servicios | 179.54 | | 179.54 | | | |
| | | | | | | 2 - Materiales y suministros | 871.13 | | 871.13 | | | |
| | | | | | | 5 - Bienes duraderos | 1,238.00 | | 1,238.00 | | | |
| | | | 328,211.62 | 325,973.84 | | | 303,005.22 | 269,462.86 | 14,303.43 | 19,238.93 | 22,968.66 | |



ANEXO N°7
Detalle del superávit

COMPAÑÍA NACIONAL DE FUERZA Y LUZ S.A.
DETALLE DEL SUPERAVIT
AÑO 2022
(Miles de Colones)

| | |
|---|-------------------|
| Ingresos corrientes no incorporados al presupuesto | 1 810 473 |
| 1.3.1.2 Venta de Servicios | 1 199 484 |
| 1.3.2 Ingresos de la propiedad | 610 989 |
| Monto en partidas sin asignación presupuestaria | 795 621 |
| Superávit específico periodo anterior no incorporado | 146 212 |
| Superávit producto de la ejecución | 20 362 492 |
| Total superávit específico | 23 114 798 |

Responsable: Guillermo Chinchilla Zúñiga